

# Пояснительная записка к бухгалтерской отчетности

## 1. Сведения об организации

Наименование юридического лица:

ОБЩЕСТВО С ОГРАНИЧЕННОЙ ОТВЕТСТВЕННОСТЬЮ "ДИАМАНТА"

Идентификационный номер налогоплательщика (ИНН): 2464239699

Код причины постановки на учет (КПП): 246401001

Основным видом деятельности, который является преобладающим и имеет приоритетное значение для организации, является торговля розничная косметическими и парфюмерными товарами, кроме мыла в специализированных магазинах (ОКВЭД 47.75.1).

## 2. Анализ финансового положения

### 2.1. Структура имущества и источники его формирования

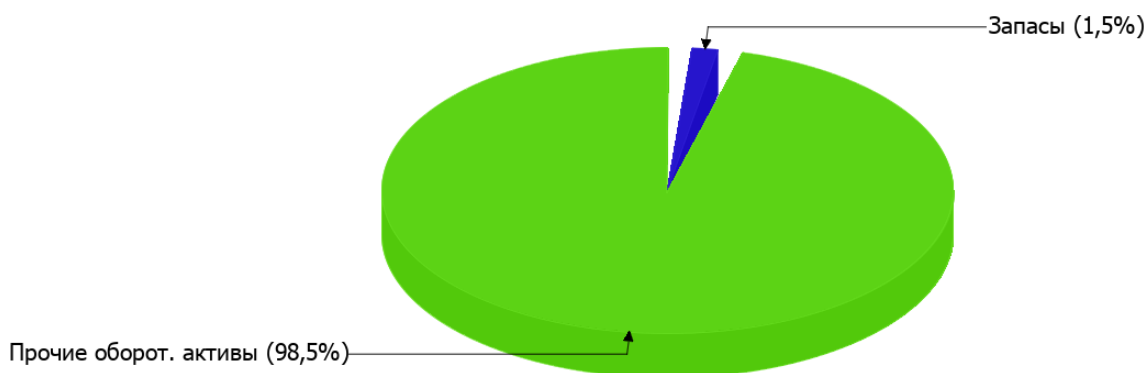
Показатель	Значение показателя				Изменение за анализируемый период	
	в тыс. руб.		в % к валюте баланса		тыс. руб. (гр.3- гр.2)	± % ((гр.3- гр.2) : гр.2)
	31.12.2024	31.12.2025	на начало анализируемого периода (31.12.2024)	на конец анализируемого периода (31.12.2025)		
<b>Актив</b>						
Внеоборотные активы	–	–	–	–	–	–
Оборотные	949	1 021	100	100	+72	+7,6
<b>Пассив</b>						
Собственный капитал	894	982	94,2	96,2	+88	+9,8
Долгосрочные обязательства	–	–	–	–	–	–
Краткосрочные обязательства	55	39	5,8	3,8	-16	-29,1
Валюта баланса	949	1 021	100	100	+72	+7,6

\* Без доходов будущих периодов, включенных в собственный капитал.

Активы на 31 декабря 2025 г. характеризуются отсутствием внеоборотных средств при 100% текущих активов. Активы организации в течение анализируемого периода увеличились на 72 тыс. руб. (на 7,6%). Отмечая рост активов, необходимо учесть, что собственный капитал увеличился еще в большей степени – на 9,8%. опережающее увеличение собственного капитала относительно общего изменения активов – фактор положительный.

На диаграмме ниже наглядно представлено соотношение основных групп активов организации:

## Структура активов организации на 31 декабря 2025 г.



Рост активов организации связан с ростом показателя по строке "финансовые и другие оборотные активы" на 91 тыс. руб. (или 100% вклада в прирост активов).

Одновременно, в пассиве баланса прирост произошел по строке "капитал и резервы" (+88 тыс. руб., или 100% вклада в прирост пассивов организации в течение анализируемого периода).

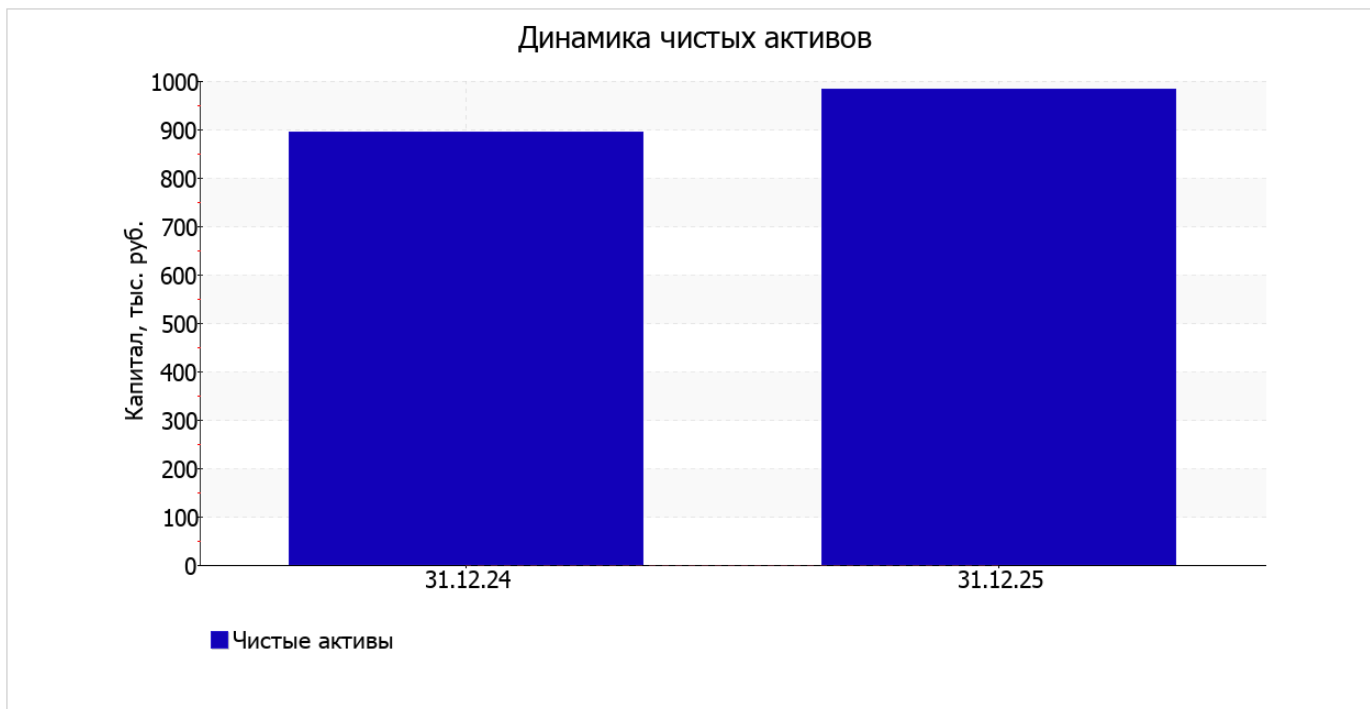
Среди отрицательно изменившихся статей баланса можно выделить "запасы" в активе и "краткосрочная кредиторская задолженность" в пассиве (-18 тыс. руб. и -16 тыс. руб. соответственно).

значение собственного капитала по состоянию на 31.12.2025 составило 982 тыс. руб., при этом на начало анализируемого периода собственный капитал организации был меньше – 894 тыс. руб. (т.е. рост составил 88 тыс. руб.).

## 2.2. Оценка стоимости чистых активов организации

Показатель	Значение показателя				Изменение	
	в тыс. руб.		в % к валюте баланса		тыс. руб. (гр.3-гр.2)	± % ((гр.3- гр.2) : гр.2)
	31.12.2024	31.12.2025	на начало анализируемого периода (31.12.2024)	на конец анализируемого периода (31.12.2025)		
1. Чистые активы	894	982	94,2	96,2	+88	+9,8

Имеющаяся величина чистых активов положительно характеризует финансовое положение, полностью удовлетворяя требованиям нормативных актов к величине чистых активов организации. Более того необходимо отметить увеличение чистых активов на 9,8% за весь рассматриваемый период. Превышение чистых активов над уставным капиталом и в то же время их увеличение за период говорит о хорошем финансовом положении организации по данному признаку. Наглядное изменение чистых активов представлено на следующем графике.



## 2.3. Анализ финансовой устойчивости организации

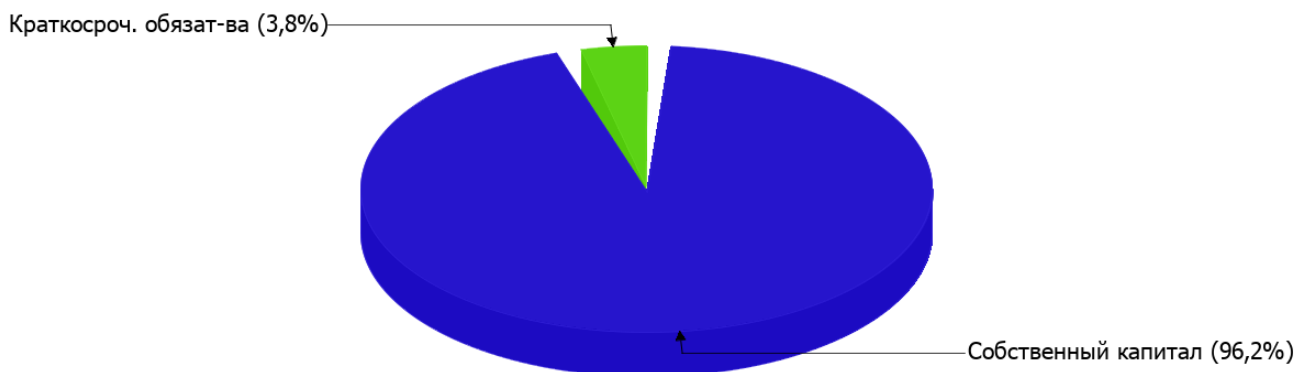
### 2.3.1. Основные показатели финансовой устойчивости организации

Показатель	Значение показателя		Изменение показателя (гр.3-гр.2)	Описание показателя и его нормативное значение
	31.12.2024	31.12.2025		
Коэффициент автономии	0,94	0,96	+0,02	Отношение собственного капитала к общей сумме капитала. нормальное значение: 0,45 и более (оптимальное 0,55-0,7).
Коэффициент обеспеченности собственными оборотными средствами	0,94	0,96	+0,02	Отношение собственных оборотных средств к оборотным активам. нормальное значение: 0,1 и более.
Коэффициент покрытия инвестиций	0,94	0,96	+0,02	Отношение собственного капитала и долгосрочных обязательств к общей сумме капитала. нормальное значение для данной отрасли: 0,7 и более.
Коэффициент обеспеченности запасов	27,09	65,47	+38,38	Отношение собственных оборотных средств к стоимости запасов. нормальное значение: 0,5 и более.
Коэффициент краткосрочной задолженности	1	1	-	Отношение краткосрочной задолженности к общей сумме задолженности.

Коэффициент автономии организации на последний день анализируемого периода составил **0,96**. Данный коэффициент характеризует степень зависимости организации от заемного капитала. Полученное здесь значение говорит о неоправданно высокой доли собственного капитала (**96%**) в общем капитале; организация слишком осторожно относится к привлечению заемных денежных средств. коэффициент автономии за весь рассматриваемый период вырос на **0,02**.

Ниже на диаграмме наглядно представлено соотношение собственного и заемного капитала организации: Следует отметить, что долгосрочные обязательства не нашли отражение на диаграмме ввиду их отсутствия.

Структура капитала организации на 31 декабря 2025 г.



на 31.12.2025 значение коэффициента обеспеченности собственными оборотными средствами составило **0,96**. за весь анализируемый период коэффициент обеспеченности собственными оборотными средствами возрос на **0,02**. по состоянию на 31.12.2025 значение коэффициента можно характеризовать как полностью укладывающееся в норму.

за весь рассматриваемый период отмечено небольшое повышение коэффициента покрытия инвестиций с **0,94** до **0,96**. Значение коэффициента на 31 декабря 2025 г. вполне соответствует норме (доля собственного капитала и долгосрочных обязательств в общей сумме капитала организации составляет **96%**).

коэффициент обеспеченности материальных запасов на 31 декабря 2025 г. составил **65,47**. коэффициент обеспеченности материальных запасов очень сильно вырос за последний год (на **38,38**). по состоянию на 31.12.2025 значение коэффициента обеспеченности материальных запасов можно характеризовать как вполне соответствующее нормальному.

Коэффициент краткосрочной задолженности ОБЩЕСТВО С ОГРАНИЧЕННОЙ ОТВЕТСТВЕННОСТЬЮ "ДИАМАНТА" показывает на отсутствие долгосрочной задолженности при 100% краткосрочной.

## 2.4. Ликвидность

Показатель ликвидности	Значение показателя		Изменение показателя (гр.3 - гр.2)	Расчет, рекомендованное значение
	31.12.2024	31.12.2025		
Коэффициент текущей (общей) ликвидности	17,25	26,18	+8,93	Отношение текущих активов к краткосрочным обязательствам. нормальное значение для данной отрасли: не менее 1,9.
Коэффициент абсолютной ликвидности	0,02	0	-0,02	Отношение денежных средств и их эквивалентов к краткосрочным обязательствам. нормальное значение для данной отрасли: 0,2 и более.

[На конец периода] при норме 1,9 коэффициент текущей (общей) ликвидности имеет значение **26,18**. При этом в течение анализируемого периода коэффициент текущей ликвидности вырос на **8,93**.

При норме 0,2 значение коэффициента абсолютной ликвидности составило **0**. Более того следует отметить отрицательную динамику показателя – в течение анализируемого периода коэффициент снизился на **-0,02**.

### 3. Анализ эффективности деятельности организации

#### 3.1. Обзор результатов деятельности

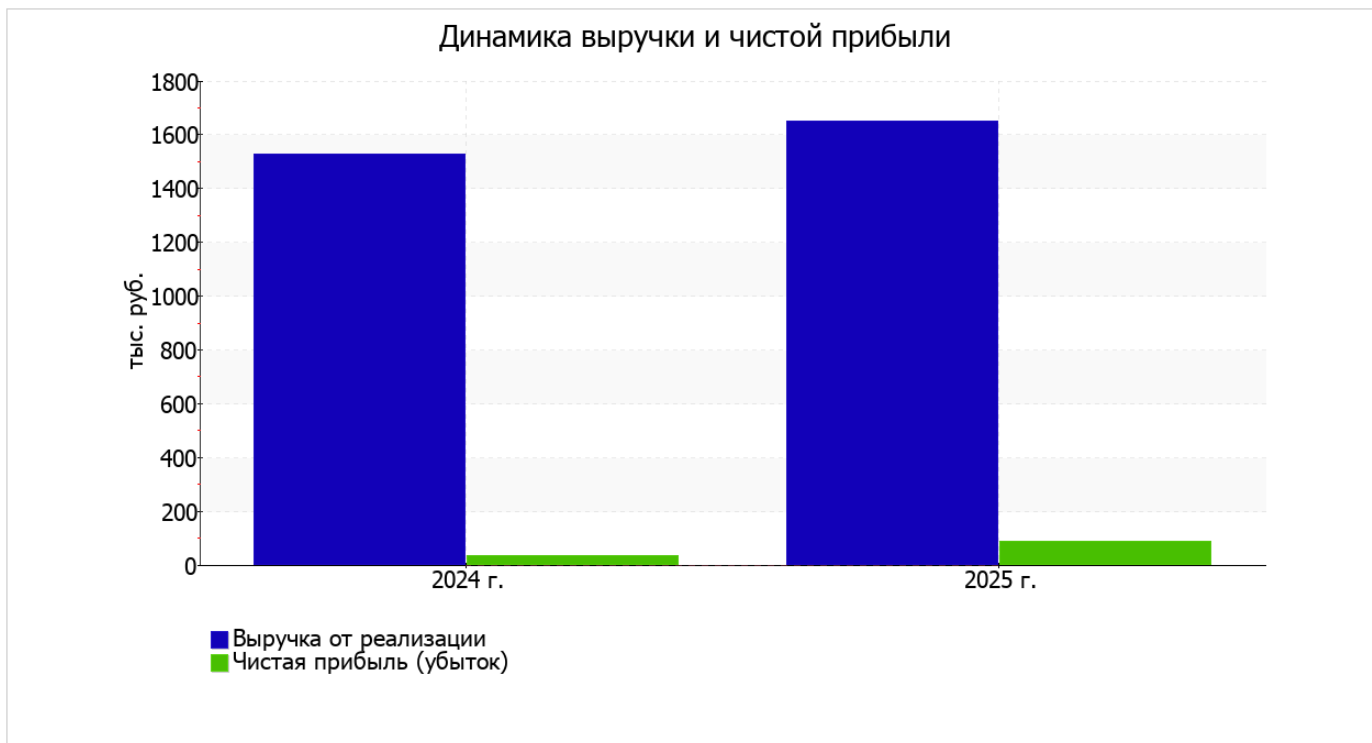
Основные финансовые результаты деятельности ОБЩЕСТВО С ОГРАНИЧЕННОЙ ОТВЕТСТВЕННОСТЬЮ "ДИАМАНТА" за весь анализируемый период приведены ниже в таблице.

Как видно из "Отчета о финансовых результатах", за весь анализируемый период организация получила прибыль от продаж в размере 114 тыс. руб., что составляет 6,9% от выручки. По сравнению с аналогичным периодом прошлого года прибыль от продаж выросла на 53 тыс. руб., или на 86,9%.

По сравнению с прошлым периодом в текущем увеличилась как выручка от продаж, так и расходы по обычной деятельности (на 121 и 68 тыс. руб. соответственно). Причем в процентном отношении изменение выручки (+7,9%) опережает изменение расходов (+4,6%)

Показатель	Значение показателя, тыс. руб.		Изменение показателя		Средне- годовая величина, тыс. руб.
	2024 г.	2025 г.	тыс. руб. (гр.3 - гр.2)	± % ((3-2) : 2)	
1. Выручка	1 528	1 649	+121	+7,9	1 589
2. Расходы по обычным видам деятельности	1 467	1 535	+68	+4,6	1 501
3. Прибыль (убыток) от продаж (1-2)	61	114	+53	+86,9	88
4. Прочие доходы и расходы, кроме процентов к уплате	-7	-6	+1	↑	-7
5. ЕВИТ (прибыль до уплаты процентов и налогов) (3+4)	54	108	+54	+100	81
6. Проценты к уплате	-	-	-	-	-
7. Налоги на прибыль (доходы)	18	22	+4	+22,2	20
8. Чистая прибыль (убыток) (5-6-7)	36	86	+50	+138,9	61

Изменение выручки наглядно представлено ниже на графике.



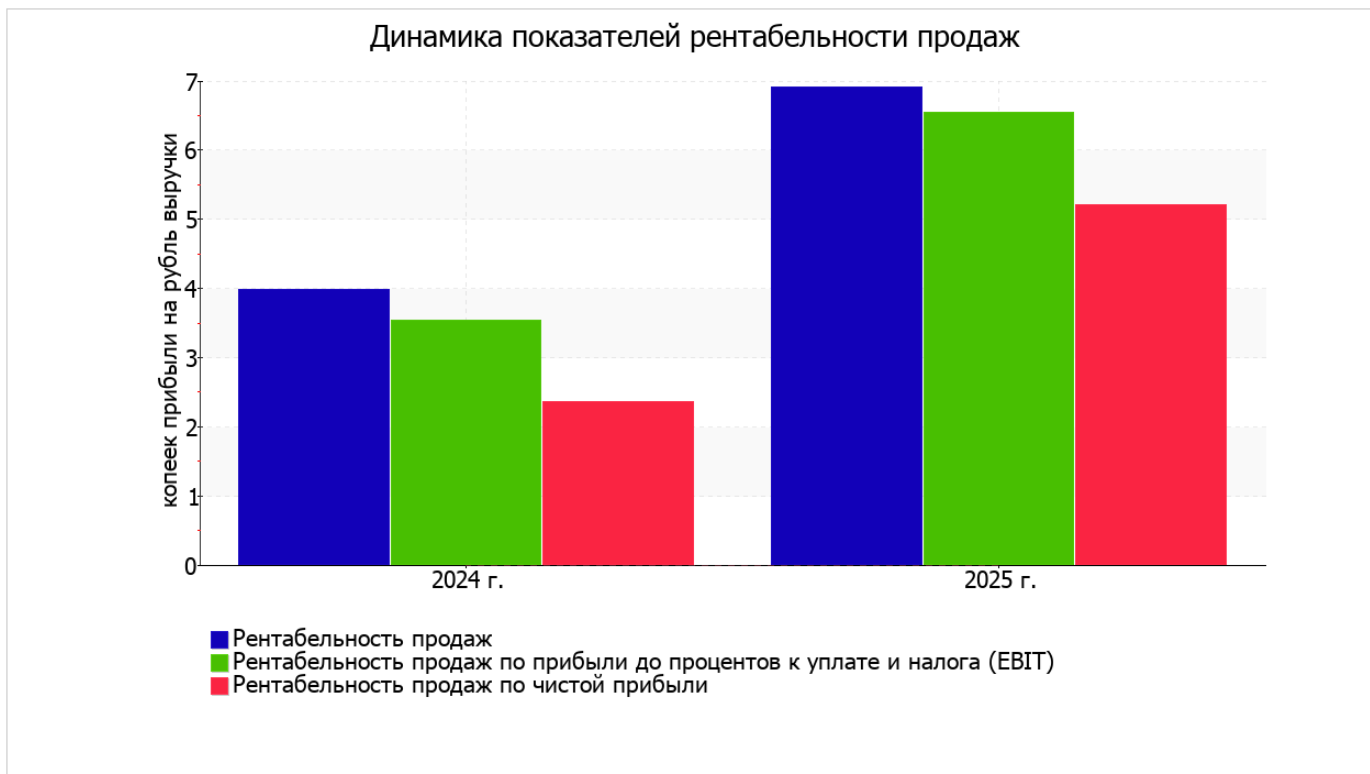
### 3.2. Анализ рентабельности

Показатели рентабельности	Значения показателя (в %, или в копейках с рубля)		Изменение показателя	
	2024 г.	2025 г.	коп., (гр.3 - гр.2)	± % ((3-2) : 2)
1. Рентабельность продаж (величина прибыли от продаж в каждом рубле выручки). нормальное значение для данной отрасли: 6% и более.	4	6,9	+2,9	+73,2
2. Рентабельность продаж по ЕВІТ (величина прибыли от продаж до уплаты процентов и налогов в каждом рубле выручки).	3,5	6,5	+3	+85,3
3. Рентабельность продаж по чистой прибыли (величина чистой прибыли в каждом рубле выручки). нормальное значение для данной отрасли: 3% и более.	2,4	5,2	+2,8	+121,4

[За последний период] организация получила прибыль как от продаж, так и в целом от финансово-хозяйственной деятельности, что и обусловило положительные значения всех трех представленных в таблице показателей рентабельности.

[За последний период] организация по обычным видам деятельности получила прибыль в размере 6,9 копеек с каждого рубля выручки от реализации. Более того, имеет место рост рентабельности продаж по сравнению с данным показателем за аналогичный период прошлого года (+2,9 коп.).

Рентабельность, рассчитанная как отношение прибыли до налогообложения и процентных расходов (ЕВІТ) к выручке организации, за последний год составила 6,5%. Это значит, что в каждом рубле выручки организации содержалось 6,5 коп. прибыли до налогообложения и процентов к уплате.



Рентабельность использования вложенного в предпринимательскую деятельность капитала представлена в следующей таблице.

Показатель рентабельности	Значение показателя, %	Расчет показателя
	2025 г.	
Рентабельность собственного капитала (ROE)	9,2	Отношение чистой прибыли к средней величине собственного капитала. нормальное значение: 20% и более.
Рентабельность активов (ROA)	8,7	Отношение чистой прибыли к средней стоимости активов. нормальное значение для данной отрасли: 10% и более.
Прибыль на задействованный капитал (ROCE)	11,5	Отношение прибыли до уплаты процентов и налогов (ЕБИТ) к собственному капиталу и долгосрочным обязательствам.

[За последний период] каждый рубль собственного капитала организации обеспечил чистую прибыль в размере 0,092 руб.

за 2025 год значение рентабельности активов (8,7%) не укладывается в норму.

### 3.3. Расчет показателей деловой активности (оборачиваемости)

В следующей таблице рассчитаны показатели оборачиваемости ряда активов, характеризующие скорость возврата вложенных в предпринимательскую деятельность средств, а также показатель оборачиваемости кредиторской задолженности при расчетах с поставщиками и подрядчиками.

Показатель оборачиваемости	Значение в днях	Коэфф. 2025 г.
	2025 г.	
Оборачиваемость оборотных средств (отношение средней величины оборотных активов к среднедневной выручке*; нормальное значение для данной отрасли: не более 108 дн.)	218	1,7
Оборачиваемость запасов (отношение средней стоимости запасов к среднедневной себестоимости проданных товаров; нормальное значение для данной отрасли: 47 и менее дн.)	–	–
Оборачиваемость кредиторской задолженности (отношение средней величины кредиторской задолженности к среднедневной выручке)	10	35,1
Оборачиваемость активов (отношение средней стоимости активов к среднедневной выручке; нормальное значение для данной отрасли: 124 и менее дн.)	218	1,7
Оборачиваемость собственного капитала (отношение средней величины собственного капитала к среднедневной выручке)	208	1,8

\* Приведен расчет показателя в днях. Значение коэффициента равно отношению 365 к значению показателя в днях.

Данные об оборачиваемости активов за год свидетельствуют о том, что организация получает выручку, равную сумме всех имеющихся активов за 218 календарных дней.

## 4. Выводы по результатам анализа

Ниже обобщены ключевые финансовые показатели ОБЩЕСТВО С ОГРАНИЧЕННОЙ ОТВЕТСТВЕННОСТЬЮ "ДИАМАНТА" за год

В ходе анализа были получены следующие показатели, имеющие исключительно хорошие значения:

- чистые активы превышают уставный капитал, при этом в течение анализируемого периода наблюдалось увеличение чистых активов;
- на 31.12.2025 коэффициент обеспеченности собственными оборотными средствами демонстрирует очень хорошее значение, равное **0,96**;
- коэффициент текущей (общей) ликвидности полностью соответствует нормативному значению;
- рост рентабельности продаж (**+2,9** процентных пункта от рентабельности **4%** за аналогичный период прошлого года);
- положительное изменение собственного капитала относительно общего изменения активов организации;
- коэффициент покрытия инвестиций имеет хорошее значение (доля собственного капитала и долгосрочных обязательств составляет **96%** от общего капитала организации);
- абсолютная финансовая устойчивость по величине излишка собственных оборотных средств;
- за 2025 год получена прибыль от продаж (**114** тыс. руб.), причем наблюдалась положительная динамика по сравнению с аналогичным периодом прошлого года (**+53** тыс. руб.);
- прибыль от финансово-хозяйственной деятельности за период с 01.01.2025 по 31.12.2025 составила **86** тыс. руб. (**+50** тыс. руб. по сравнению с аналогичным периодом прошлого года);
- рост прибыли до процентов к уплате и налогообложения (ЕБИТ) на рубль выручки организации (**+3** коп. к **3,5** коп. с рубля выручки за аналогичный период года, предшествующего отчётному).

Положительно характеризующим финансовое положение организации показателем является следующий – доля собственного капитала неоправданно высока (**96%**).

Негативно результаты деятельности организации характеризует следующий показатель – недостаточная рентабельность активов (**8,7%** за 2025 год).

В ходе анализа был получен только один показатель, имеющий критическое значение – коэффициент абсолютной ликвидности значительно ниже нормального значения.

Приведенный анализ свидетельствует о положительном финансовом состоянии ОБЩЕСТВО С ОГРАНИЧЕННОЙ ОТВЕТСТВЕННОСТЬЮ "ДИАМАНТА", возможности отвечать по своим обязательствам. Финансовое состояние организации позволяют использовать не только внутренние ресурсы, но и привлекать заемные средства.