

Пояснительная записка к бухгалтерской отчетности

1. Сведения об организации

Наименование юридического лица:

Общество с ограниченной ответственностью "Контент-Ревью ком"

Идентификационный номер налогоплательщика (ИНН): 7024026307

Код причины постановки на учет (КПП): 702401001

Основным видом деятельности, который является преобладающим и имеет приоритетное значение для организации, является деятельность рекламных агентств (ОКВЭД 73.11).

2. Анализ финансового положения

2.1. Структура имущества и источники его формирования

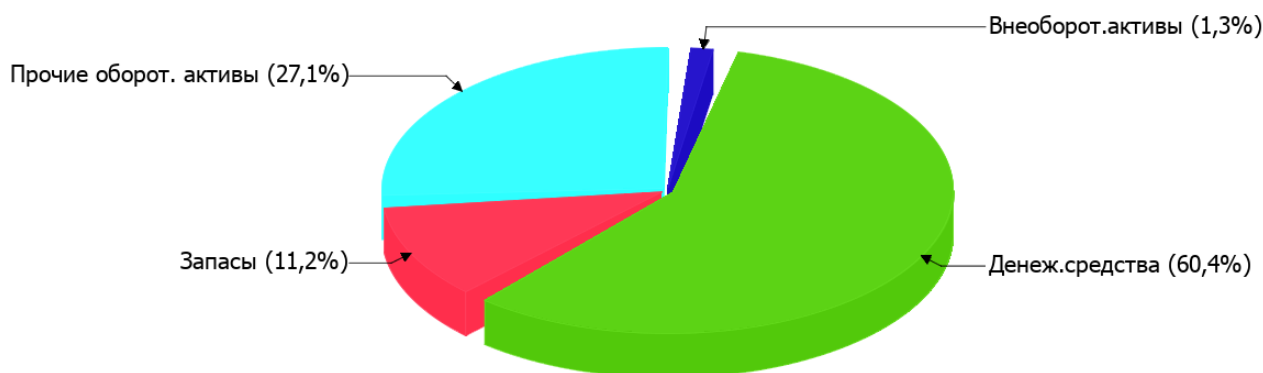
| Показатель | Значение показателя | | | | Изменение за анализируемый период | |
|-----------------------------|---------------------|------------|---|--|-----------------------------------|---------------------------------|
| | в тыс. руб. | | в % к валюте баланса | | тыс. руб. (гр.3- гр.2) | ± % ((гр.3- гр.2) : гр.2) |
| | 31.12.2024 | 31.12.2025 | на начало анализируемого периода (31.12.2024) | на конец анализируемого периода (31.12.2025) | | |
| Актив | | | | | | |
| Внеоборотные активы | 106 | 72 | 2,2 | 1,3 | -34 | -32,1 |
| Оборотные | 4 765 | 5 362 | 97,8 | 98,7 | +597 | +12,5 |
| Пассив | | | | | | |
| Собственный капитал | 4 649 | 5 223 | 95,4 | 96,1 | +574 | +12,3 |
| Долгосрочные обязательства | – | – | – | – | – | – |
| Краткосрочные обязательства | 222 | 211 | 4,6 | 3,9 | -11 | -5 |
| Валюта баланса | 4 871 | 5 434 | 100 | 100 | +563 | +11,6 |

* Без доходов будущих периодов, включенных в собственный капитал.

Структура активов организации на 31 декабря 2025 г. характеризуется значительной долей (98,7%) текущих активов и малым процентом внеоборотных средств. Активы организации за весь период увеличились на 563 тыс. руб. (на 11,6%). При этом собственный капитал организации изменился практически пропорционально активам организации, увеличившись на 574 тыс. руб.

Структура активов организации в разрезе основных групп представлена ниже на диаграмме:

Структура активов организации на 31 декабря 2025 г.



Рост активов организации связан с ростом показателя по строке "денежные средства и денежные эквиваленты" на **1 156** тыс. руб. (или **100%** вклада в прирост активов).

Одновременно, в пассиве баланса прирост произошел по строке "капитал и резервы" (**+574** тыс. руб., или **100%** вклада в прирост пассивов организации за весь анализируемый период).

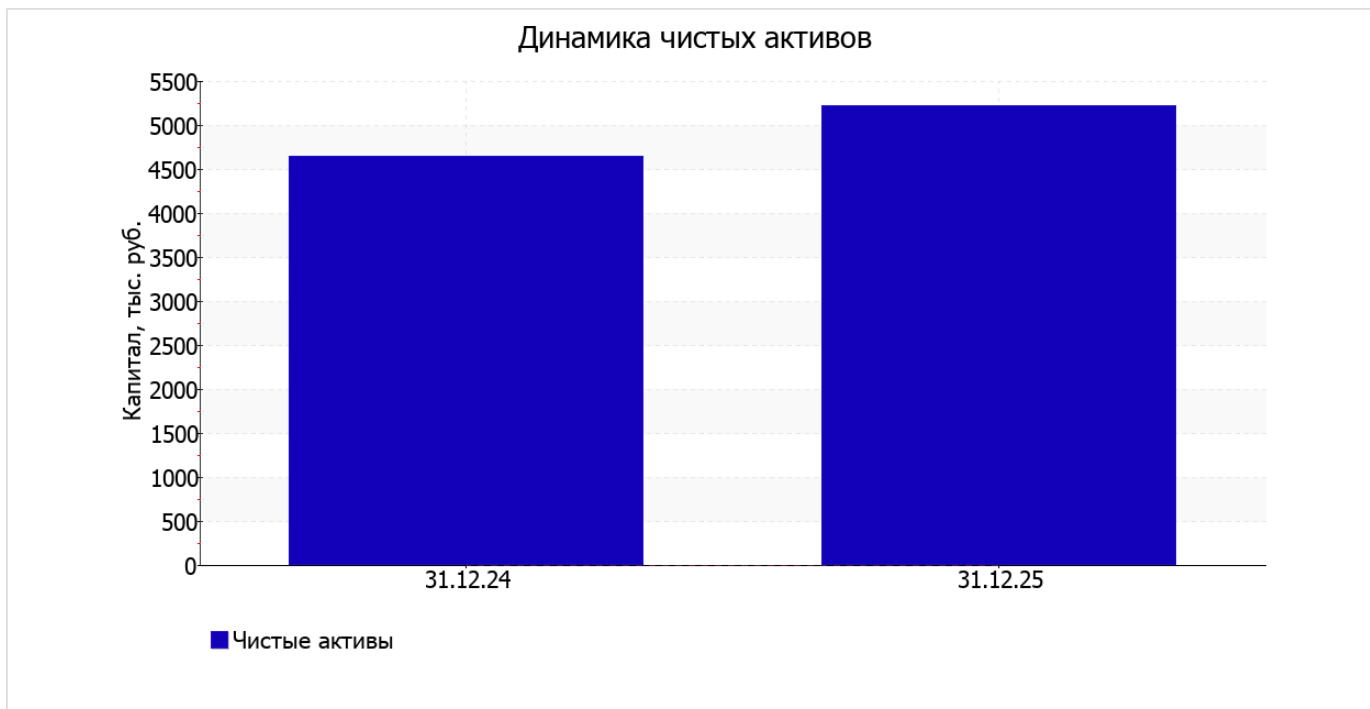
Среди отрицательно изменившихся статей баланса можно выделить "финансовые и другие оборотные активы" в активе и "краткосрочная кредиторская задолженность" в пассиве (**-308** тыс. руб. и **-11** тыс. руб. соответственно).

собственный капитал организации на 31.12.2025 равнялся **5 223,0** тыс. руб. собственный капитал организации за весь рассматриваемый период ощутимо вырос (**+574** тыс. руб.).

2.2. Оценка стоимости чистых активов организации

| Показатель | Значение показателя | | | | Изменение | |
|------------------|---------------------|------------|---|--|--------------------------|------------------------------|
| | в тыс. руб. | | в % к валюте баланса | | тыс. руб. (гр.3-гр.2) | ± % ((гр.3- гр.2) : гр.2) |
| | 31.12.2024 | 31.12.2025 | на начало анализируемого периода (31.12.2024) | на конец анализируемого периода (31.12.2025) | | |
| 1. Чистые активы | 4 649 | 5 223 | 95,4 | 96,1 | +574 | +12,3 |

Имеющаяся величина чистых активов положительно характеризует финансовое положение, полностью удовлетворяя требованиям нормативных актов к величине чистых активов организации. К тому же, определив текущее состояние показателя, следует отметить увеличение чистых активов на **12,3%** в течение анализируемого периода. Превышение чистых активов над уставным капиталом и в то же время их увеличение за период говорит о хорошем финансовом положении организации по данному признаку. Наглядное изменение чистых активов представлено на следующем графике.



2.3. Анализ финансовой устойчивости организации

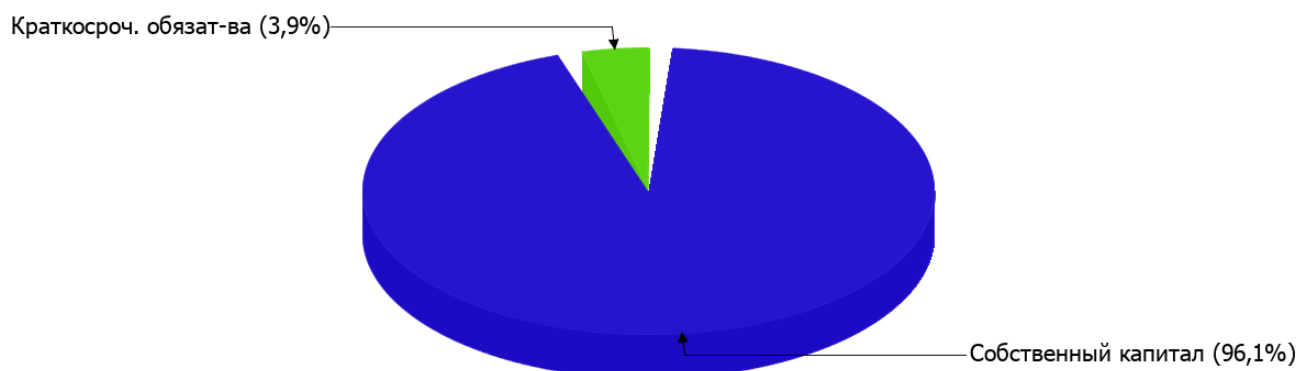
2.3.1. Основные показатели финансовой устойчивости организации

| Показатель | Значение показателя | | Изменение показателя (гр.3-гр.2) | Описание показателя и его нормативное значение |
|---|---------------------|------------|----------------------------------|--|
| | 31.12.2024 | 31.12.2025 | | |
| Коэффициент автономии | 0,95 | 0,96 | +0,01 | Отношение собственного капитала к общей сумме капитала. нормальное значение: 0,45 и более (оптимальное 0,55-0,7). |
| Коэффициент обеспеченности собственными оборотными средствами | 0,95 | 0,96 | +0,01 | Отношение собственных оборотных средств к оборотным активам. нормальное значение: 0,1 и более. |
| Коэффициент покрытия инвестиций | 0,95 | 0,96 | +0,01 | Отношение собственного капитала и долгосрочных обязательств к общей сумме капитала. нормальное значение для данной отрасли: 0,7 и более. |
| Коэффициент обеспеченности запасов | 5,29 | 8,47 | +3,18 | Отношение собственных оборотных средств к стоимости запасов. нормальное значение: 0,5 и более. |
| Коэффициент краткосрочной задолженности | 1 | 1 | - | Отношение краткосрочной задолженности к общей сумме задолженности. |

Коэффициент автономии организации на последний день анализируемого периода составил **0,96**. Полученное значение говорит о слишком осторожном отношении Общество с ограниченной ответственностью "Контент-Ревью ком" к привлечению заемных денежных средств (собственный капитал составляет **96%** в общем капитале организации). за весь анализируемый период коэффициент автономии практически не претерпел изменений, увеличившись всего лишь на **0,01**.

Наглядно структура капитала организации представлена ниже на диаграмме: Следует отметить, что долгосрочные обязательства на диаграмме не отражены, поскольку полностью отсутствуют.

Структура капитала организации на 31 декабря 2025 г.



по состоянию на 31.12.2025 коэффициент обеспеченности собственными оборотными средствами составил **0,96**, что всего лишь на **0,01** больше, чем на 31.12.2024. на 31 декабря 2025 г. коэффициент демонстрирует исключительно хорошее значение.

за год произошел незначительный рост коэффициента покрытия инвестиций – до **0,96**. Значение коэффициента на 31 декабря 2025 г. вполне соответствует норме.

коэффициент обеспеченности материальных запасов на последний день анализируемого периода составил **8,47**. за весь рассматриваемый период имело место весьма значительное, на **3,18**, повышение коэффициента обеспеченности материальных запасов. на 31 декабря 2025 г. значение коэффициента обеспеченности материальных запасов можно характеризовать как вполне соответствующее нормальному.

Коэффициент краткосрочной задолженности организации показывает на отсутствие долгосрочной задолженности при 100% краткосрочной.

2.4. Ликвидность

| Показатель ликвидности | Значение показателя | | Изменение показателя (гр.3 - гр.2) | Расчет, рекомендованное значение |
|---|---------------------|------------|------------------------------------|--|
| | 31.12.2024 | 31.12.2025 | | |
| Коэффициент текущей (общей) ликвидности | 21,46 | 25,41 | +3,95 | Отношение текущих активов к краткосрочным обязательствам. нормальное значение: 1,8 и более. |
| Коэффициент абсолютной ликвидности | 9,58 | 15,56 | +5,98 | Отношение денежных средств и их эквивалентов к краткосрочным обязательствам. нормальное значение для данной отрасли: не менее 0,2. |

[На конец периода] коэффициент текущей (общей) ликвидности полностью укладывается в норму (**25,41** при нормативном значении 1,8). [За весь период] коэффициент текущей ликвидности вырос на **3,95**.

Соответствующим норме, как и первый коэффициент, оказался коэффициент абсолютной ликвидности (**15,56** при норме 0,2). [За весь период] коэффициент вырос на **5,98**.

3. Анализ эффективности деятельности организации

3.1. Обзор результатов деятельности

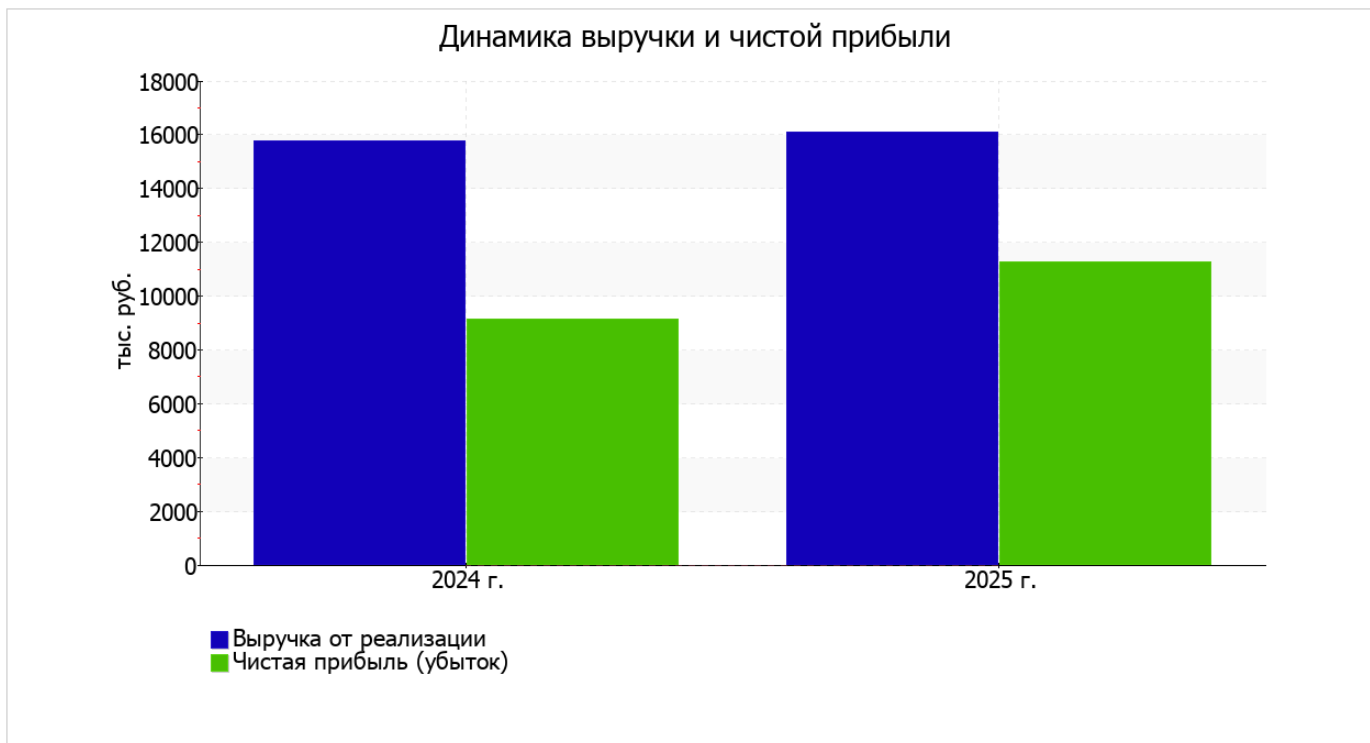
В приведенной ниже таблице обобщены основные финансовые результаты деятельности Общество с ограниченной ответственностью "Контент-Ревью ком" за весь рассматриваемый период и аналогичный период прошлого года.

Из "Отчета о финансовых результатах" следует, что в течение анализируемого периода организация получила прибыль от продаж в размере **12 273** тыс. руб., что составляет 76,2% от выручки. По сравнению с аналогичным периодом прошлого года прибыль от продаж выросла на **2 182** тыс. руб., или на **21,6%**.

По сравнению с прошлым периодом в текущем наблюдалось увеличение выручки от продаж на **330** тыс. руб. при одновременном уменьшении на **1 852** тыс. руб. расходов по обычной деятельности.

| Показатель | Значение показателя, тыс. руб. | | Изменение показателя | | Средне- годовая величина, тыс. руб. |
|---|--------------------------------|---------|-------------------------|-----------------|-------------------------------------|
| | 2024 г. | 2025 г. | тыс. руб. (гр.3 - гр.2) | ± % ((3-2) : 2) | |
| 1. Выручка | 15 780 | 16 110 | +330 | +2,1 | 15 945 |
| 2. Расходы по обычным видам деятельности | 5 689 | 3 837 | -1 852 | -32,6 | 4 763 |
| 3. Прибыль (убыток) от продаж (1-2) | 10 091 | 12 273 | +2 182 | +21,6 | 11 182 |
| 4. Прочие доходы и расходы, кроме процентов к уплате | -201 | -266 | -65 | ↓ | -234 |
| 5. ЕВИТ (прибыль до уплаты процентов и налогов) (3+4) | 9 890 | 12 007 | +2 117 | +21,4 | 10 949 |
| 6. Проценты к уплате | - | - | - | - | - |
| 7. Налоги на прибыль (доходы) | 754 | 736 | -18 | -2,4 | 745 |
| 8. Чистая прибыль (убыток) (5-6-7) | 9 136 | 11 271 | +2 135 | +23,4 | 10 204 |

Ниже на графике наглядно представлено изменение выручки и прибыли Общество с ограниченной ответственностью "Контент-Ревью ком" в течение всего анализируемого периода.



3.2. Анализ рентабельности

| Показатели рентабельности | Значения показателя (в %, или в копейках с рубля) | | Изменение показателя | |
|--|---|---------|---------------------------|-----------------------|
| | 2024 г. | 2025 г. | коп., (гр.3 - гр.2) | ± % ((3-2) : 2) |
| 1. Рентабельность продаж (величина прибыли от продаж в каждом рубле выручки). нормальное значение для данной отрасли: 6% и более. | 63,9 | 76,2 | +12,3 | +19,1 |
| 2. Рентабельность продаж по ЕВІТ (величина прибыли от продаж до уплаты процентов и налогов в каждом рубле выручки). | 62,7 | 74,5 | +11,8 | +18,9 |
| 3. Рентабельность продаж по чистой прибыли (величина чистой прибыли в каждом рубле выручки). нормальное значение для данной отрасли: 4% и более. | 57,9 | 70 | +12,1 | +20,8 |

[За последний период] организация получила прибыль как от продаж, так и в целом от финансово-хозяйственной деятельности, что и обусловило положительные значения всех трех представленных в таблице показателей рентабельности.

[За последний период] организация по обычным видам деятельности получила прибыль в размере **76,2** копеек с каждого рубля выручки от реализации. К тому же имеет место положительная динамика рентабельности продаж по сравнению с данным показателем за аналогичный период года, предшествующего отчетному, **(+12,3** коп.).

Показатель рентабельности, рассчитанный как отношение прибыли до процентов к уплате и налогообложения (ЕВІТ) к выручке организации, за 2025 год составил **74,5%**. Это значит, что в каждом рубле выручки организации содержалось **74,5** коп. прибыли до налогообложения и процентов к уплате.



Далее в таблице представлены три основных показателя, характеризующие рентабельность использования вложенного в предпринимательскую деятельность капитала.

| Показатель рентабельности | Значение показателя, % | Расчет показателя |
|--|------------------------|---|
| | 2025 г. | |
| Рентабельность собственного капитала (ROE) | 228,3 | Отношение чистой прибыли к средней величине собственного капитала. нормальное значение: 20% и более. |
| Рентабельность активов (ROA) | 218,7 | Отношение чистой прибыли к средней стоимости активов. нормальное значение для данной отрасли: 10% и более. |
| Прибыль на задействованный капитал (ROCE) | 243,3 | Отношение прибыли до уплаты процентов и налогов (ЕБИТ) к собственному капиталу и долгосрочным обязательствам. |

[За последний период] каждый рубль собственного капитала организации принес чистую прибыль в размере **2,283** руб.

за 2025 год значение рентабельности активов (**218,7%**) можно характеризовать как полностью укладывающееся в норму.

3.3. Расчет показателей деловой активности (оборачиваемости)

В следующей таблице рассчитаны показатели оборачиваемости ряда активов, характеризующие скорость возврата авансированных на осуществление предпринимательской деятельности средств, а также показатель оборачиваемости кредиторской задолженности при расчетах с поставщиками и подрядчиками.

| Показатель оборачиваемости | Значение в днях | Коэфф. 2025 г. |
|---|--------------------|-------------------|
| | 2025 г. | |
| Оборачиваемость оборотных средств (отношение средней величины оборотных активов к средневзвешенной выручке*; нормальное значение для данной отрасли: 128 и менее дн.) | 115 | 3,2 |
| Оборачиваемость запасов (отношение средней стоимости запасов к средневзвешенной себестоимости проданных товаров; нормальное значение для данной отрасли: 4 и менее дн.) | – | – |
| Оборачиваемость кредиторской задолженности (отношение средней величины кредиторской задолженности к средневзвешенной выручке) | 5 | 74,4 |
| Оборачиваемость активов (отношение средней стоимости активов к средневзвешенной выручке; нормальное значение для данной отрасли: не более 144 дн.) | 117 | 3,1 |
| Оборачиваемость собственного капитала (отношение средней величины собственного капитала к средневзвешенной выручке) | 112 | 3,3 |

* Приведен расчет показателя в днях. Значение коэффициента равно отношению 365 к значению показателя в днях.

Оборачиваемость активов за последний год показывает, что организация получает выручку, равную сумме всех имеющихся активов за 117 календарных дней.

4. Выводы по результатам анализа

Ниже обобщены ключевые финансовые показатели Общество с ограниченной ответственностью "Контент-Ревью ком" за год

Приведенные ниже 11 показателей финансового положения и результатов деятельности организации имеют исключительно хорошие значения:

- чистые активы превышают уставный капитал, к тому же они увеличились за анализируемый период;
- коэффициент обеспеченности собственными оборотными средствами демонстрирует вполне соответствующее нормальному значению, равное **0,96**;
- коэффициент текущей (общей) ликвидности полностью соответствует нормальному значению;
- коэффициент абсолютной ликвидности полностью соответствует нормативному значению;
- отличная рентабельность активов (**218,7%** за последний год);
- рост рентабельности продаж (**+12,3** процентных пункта от рентабельности **63,9%** за аналогичный период года, предшествующего отчетному);
- коэффициент покрытия инвестиций имеет хорошее значение (доля собственного капитала и долгосрочных обязательств составляет **96%** от общего капитала организации);
- абсолютная финансовая устойчивость по величине излишка собственных оборотных средств;
- за последний год получена прибыль от продаж (**12 273** тыс. руб.), более того наблюдалась положительная динамика по сравнению с аналогичным периодом прошлого года (**+2 182** тыс. руб.);
- чистая прибыль за последний год составила **11 271** тыс. руб. (**+2 135** тыс. руб. по сравнению с аналогичным периодом прошлого года);
- рост прибыли до процентов к уплате и налогообложения (ЕБИТ) на рубль выручки организации (**+11,8** коп. к **62,7** коп. с рубля выручки за такой же период прошлого года).

Среди положительных показателей финансового положения организации можно выделить такие:

- коэффициент автономии неоправданно высок (**0,96**);
- изменение собственного капитала практически равно общему изменению активов организации.

Анализ свидетельствует об отличном финансовом состоянии организации, ее способности отвечать по своим обязательствам в краткосрочной, и, возможно, долгосрочной перспективе. При данных финансовых показателях Общество с ограниченной ответственностью "Контент-Ревью ком" относится к категории надежных заемщиков и может рассчитывать на получение кредитов.