

Пояснительная записка к бухгалтерской отчетности

1. Сведения об организации

Наименование юридического лица:

Общество с ограниченной ответственностью "Торг-4"

Идентификационный номер налогоплательщика (ИНН): 7721555812

Код причины постановки на учет (КПП): 771501001

Основным видом деятельности, который является преобладающим и имеет приоритетное значение для организации, является торговля оптовая пищевыми продуктами, напитками и табачными изделиями (ОКВЭД 46.3).

2. Анализ финансового положения Общество с ограниченной ответственностью "Торг-4"

2.1. Структура имущества и источники его формирования

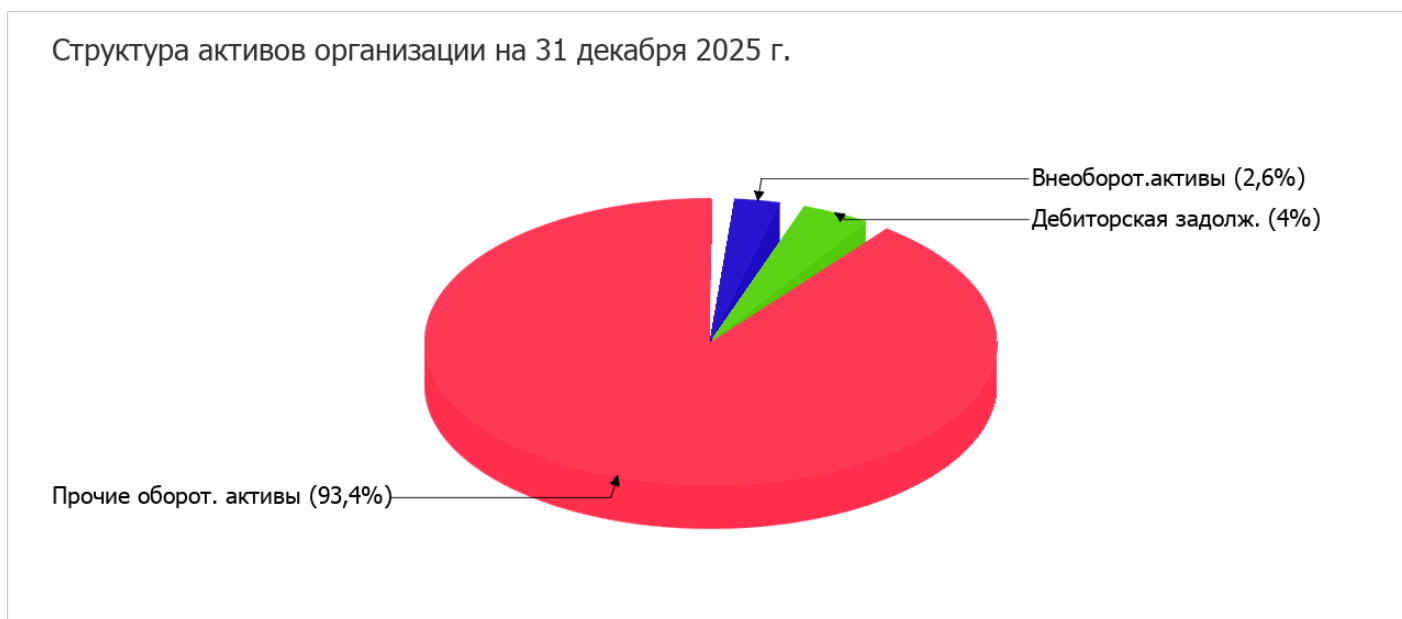
Показатель	Значение показателя				Изменение за анализируемый период	
	в тыс. руб.		в % к валюте баланса		тыс. руб. (гр.3- гр.2)	± % ((гр.3- гр.2) : гр.2)
	31.12.2024	31.12.2025	на начало анализируемого периода (31.12.2024)	на конец анализируемого периода (31.12.2025)		
Актив						
1. Внеоборотные активы	792	207	13,9	2,6	-585	-73,9
в том числе: основные средства	-	-	-	-	-	-
нематериальные активы	-	-	-	-	-	-
2. Оборотные, всего	4 900	7 679	86,1	97,4	+2 779	+56,7
в том числе: запасы	-	-	-	-	-	-
дебиторская задолженность	296	316	5,2	4	+20	+6,8
денежные средства и краткосрочные финансовые вложения	4 600	7 355	80,8	93,3	+2 755	+59,9
Пассив						
1. Собственный капитал	5 674	7 886	99,7	100	+2 212	+39
2. Долгосрочные обязательства, всего	-	-	-	-	-	-
в том числе: заемные средства	-	-	-	-	-	-

Показатель	Значение показателя				Изменение за анализируемый период	
	в тыс. руб.		в % к валюте баланса		тыс. руб. (гр.3- гр.2)	± % ((гр.3- гр.2) : гр.2)
	31.12.2024	31.12.2025	на начало анализируемого периода (31.12.2024)	на конец анализируемого периода (31.12.2025)		
3. Краткосрочные обязательства*, всего	18	–	0,3	–	-18	-100
в том числе: заемные средства	–	–	–	–	–	–
Валюта баланса	5 692	7 886	100	100	+2 194	+38,5

* Без доходов будущих периодов, возникших в связи с безвозмездным получением имущества и государственной помощи, включенных в собственный капитал.

Активы по состоянию на 31.12.2025 характеризуются большой долей (97,4%) текущих активов и незначительным процентом внеоборотных средств. Активы организации в течение анализируемого периода увеличились на 2 194 тыс. руб. (на 38,5%). При этом собственный капитал организации изменился практически пропорционально активам организации, увеличившись на 2 212 тыс. руб.

На диаграмме ниже представлена структура активов организации в разрезе основных групп:



Рост активов организации связан, в основном, с ростом показателя по строке "денежные средства и денежные эквиваленты" на 2 755 тыс. руб. (или 99,1% вклада в прирост активов).

Одновременно, в пассиве баланса прирост произошел по строке "нераспределенная прибыль (непокрытый убыток)" (+2 212 тыс. руб., или 100% вклада в прирост пассивов организации за год).

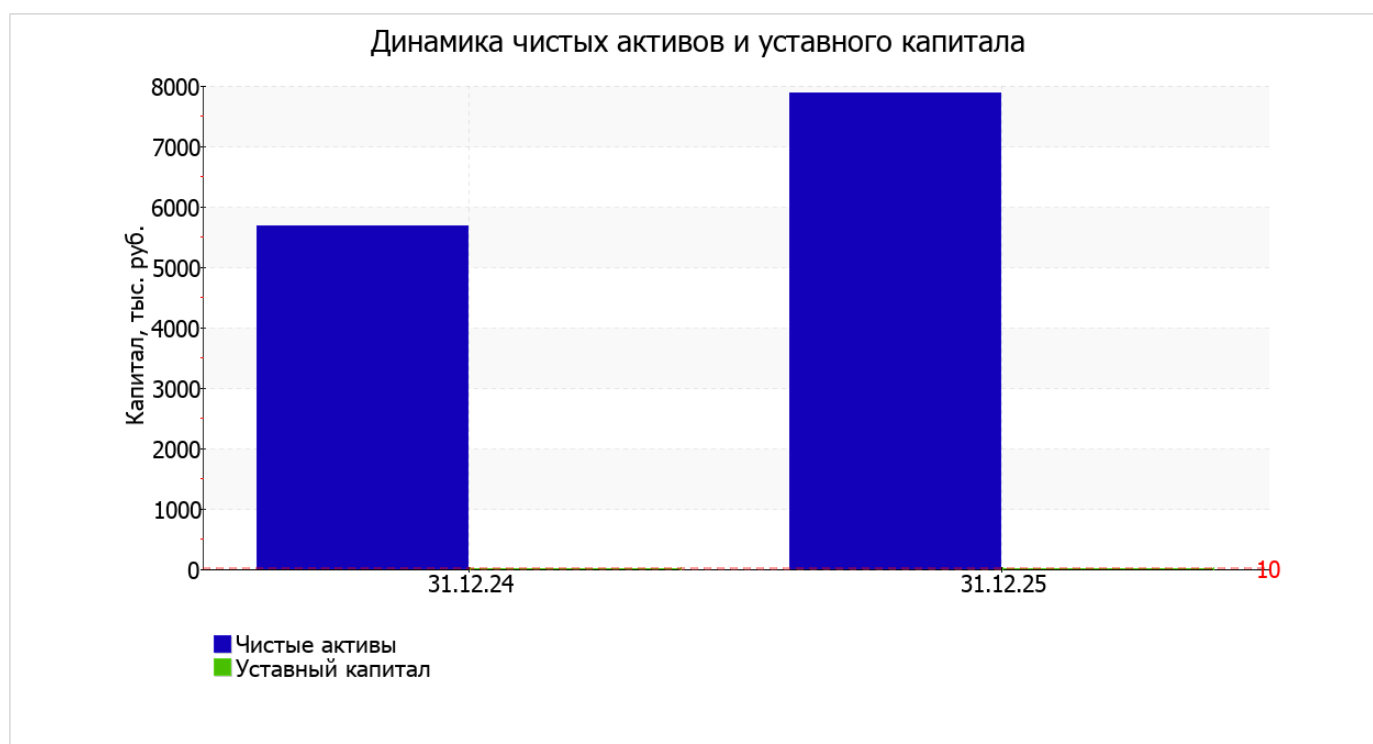
Среди отрицательно изменившихся статей баланса можно выделить "отложенные налоговые активы" в активе и "кредиторская задолженность" в пассиве (-585 тыс. руб. и -18 тыс. руб. соответственно).

за год произошло значительное повышение собственного капитала до 7 886,0 тыс. руб. (на 2 212,0 тыс. руб., или на 39%).

2.2. Чистые активы организации

Показатель	Значение показателя				Изменение	
	в тыс. руб.		в % к валюте баланса		тыс. руб. (гр.3-гр.2)	± % ((гр.3-гр.2) : гр.2)
	31.12.2024	31.12.2025	на начало анализируемого периода (31.12.2024)	на конец анализируемого периода (31.12.2025)		
1. Чистые активы	5 674	7 886	99,7	100	+2 212	+39
2. Уставный капитал	10	10	0,2	0,1	–	–
3. Превышение чистых активов над уставным капиталом (стр.1-стр.2)	5 664	7 876	99,5	99,9	+2 212	+39,1

Чистые активы организации на 31.12.2025 намного (в 788,6 раза) превышают уставный капитал. Данное соотношение положительно характеризует финансовое положение, полностью удовлетворяя требованиям нормативных актов к величине чистых активов организации. Более того следует отметить увеличение чистых активов на 39% за весь анализируемый период. Превышение чистых активов над уставным капиталом и в то же время их увеличение за период говорит о хорошем финансовом положении организации по данному признаку. Ниже на графике представлено изменение чистых активов и уставного капитала.



2.3. Анализ финансовой устойчивости организации

2.3.1. Основные показатели финансовой устойчивости организации

Показатель	Значение показателя		Изменение показателя (гр.3-гр.2)	Описание показателя и его нормативное значение
	31.12.2024	31.12.2025		
Коэффициент автономии	1	1	–	Отношение собственного капитала к общей сумме капитала. нормальное значение: 0,45 и более (оптимальное 0,55-0,7).
Коэффициент обеспеченности собственными оборотными средствами	1	1	–	Отношение собственных оборотных средств к оборотным активам. нормальное значение: 0,1 и более.
Коэффициент покрытия инвестиций	1	1	–	Отношение собственного капитала и долгосрочных обязательств к общей сумме капитала. нормальное значение для данной отрасли: 0,65 и более.
Коэффициент маневренности собственного капитала	0,86	0,97	+0,11	Отношение собственных оборотных средств к источникам собственных средств. нормальное значение: 0,2 и более.
Коэффициент обеспеченности запасов	–	–	–	Отношение собственных оборотных средств к стоимости запасов. нормальное значение: 0,5 и более.
Коэффициент краткосрочной задолженности	1	–	-1	Отношение краткосрочной задолженности к общей сумме задолженности.

Коэффициент автономии организации по состоянию на 31.12.2025 составил 1. Данный коэффициент характеризует степень зависимости организации от заемного капитала. Полученное здесь значение говорит о слишком осторожном отношении Общество с ограниченной ответственностью "Торг-4" к привлечению заемных денежных средств (собственный капитал составляет 100% в общем капитале организации). за год коэффициент автономии несущественно вырос.

на последний день анализируемого периода коэффициент обеспеченности собственными оборотными средствами равнялся 1. за весь анализируемый период наблюдался незначительный рост коэффициента обеспеченности собственными оборотными средствами (менее чем на 0,01). на 31.12.2025 коэффициент демонстрирует очень хорошее значение.

за последний год коэффициент покрытия инвестиций практически не изменился, составил 1 (увеличение менее чем на 0,01). Значение коэффициента на 31 декабря 2025 г. полностью соответствует нормативному значению (доля собственного капитала и долгосрочных обязательств в общей сумме капитала организации составляет 100%).

2.4. Ликвидность

Показатель ликвидности	Значение показателя		Изменение показателя (гр.3 - гр.2)	Расчет, рекомендованное значение
	31.12.2024	31.12.2025		
1. Коэффициент текущей (общей) ликвидности	272,22	–	-272,22	Отношение текущих активов к краткосрочным обязательствам. нормальное значение: не менее 1,8.
2. Коэффициент быстрой (промежуточной) ликвидности	272	–	-272	Отношение ликвидных активов к краткосрочным обязательствам. нормальное значение: 0,9 и более.
3. Коэффициент абсолютной ликвидности	255,56	–	-255,56	Отношение высоколиквидных активов к краткосрочным обязательствам. нормальное значение: 0,15 и более.

[На конец периода] коэффициент текущей ликвидности имеет значение, соответствующее норме (– при нормативном значении 1,8). Несмотря на это следует отметить, что за весь анализируемый период коэффициент снизился на **-272,22**.

Для коэффициента быстрой ликвидности нормативным значением является 0,9. В данном случае его значение составило –. Это означает, что у Общества с ограниченной ответственностью "Торг-4" достаточно активов, которые можно в сжатые сроки перевести в денежные средства и погасить краткосрочную кредиторскую задолженность.

Третий из коэффициентов, характеризующий способность организации погасить всю или часть краткосрочной задолженности за счет денежных средств и краткосрочных финансовых вложений, имеет значение, соответствующее допустимому (–). При этом в течение анализируемого периода имело место ухудшение значения показателя – коэффициент абсолютной ликвидности снизился на **-255,56**.

3. Анализ эффективности деятельности организации

3.1. Обзор результатов деятельности

Основные финансовые результаты деятельности Общества с ограниченной ответственностью "Торг-4" за весь рассматриваемый период приведены ниже в таблице.

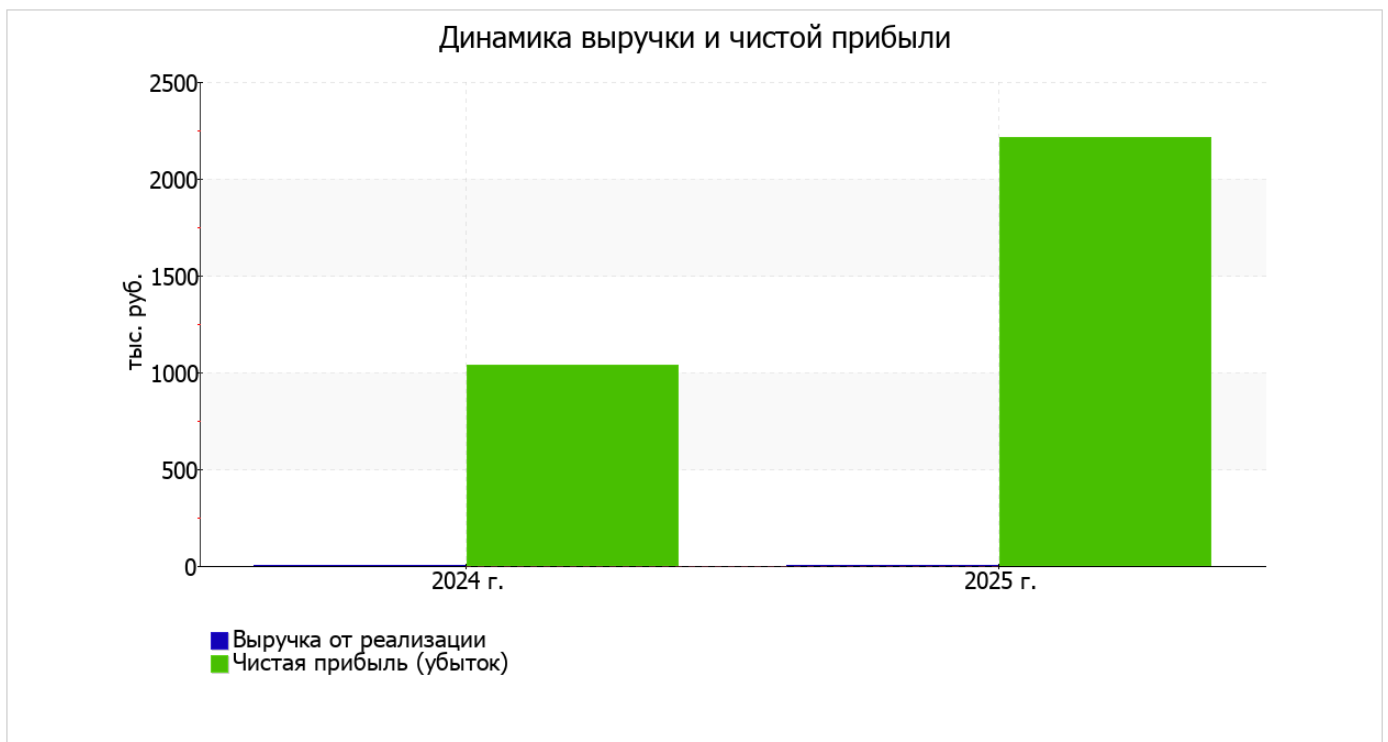
Из "Отчета о финансовых результатах" следует, что за весь рассматриваемый период организация получила убыток от продаж в размере **24** тыс. руб. По сравнению с аналогичным периодом прошлого года убыток от продаж вырос на **13** тыс. руб., или на **118,2%**.

прибыль от прочих операций за весь анализируемый период составила **2 935** тыс. руб., что на **1 816** тыс. руб. (162,3%) больше, чем прибыль за аналогичный период прошлого года.

Показатель	Значение показателя, тыс. руб.		Изменение показателя		Средне-годовая величина, тыс. руб.
	2024 г.	2025 г.	тыс. руб. (гр.3 - гр.2)	± % ((3-2) : 2)	
1. Выручка	–	–	–	–	–
2. Расходы по обычным видам деятельности	11	24	+13	+118,2	18
3. Прибыль (убыток) от продаж (1-2)	-11	-24	-13	↓	-18

Показатель	Значение показателя, тыс. руб.		Изменение показателя		Средне-годовая величина, тыс. руб.
	2024 г.	2025 г.	тыс. руб. (гр.3 - гр.2)	± % ((3-2) : 2)	
4. Прочие доходы и расходы, кроме процентов к уплате	1 119	2 935	+1 816	+162,3	2 027
5. ЕВІТ (прибыль до уплаты процентов и налогов) (3+4)	1 108	2 911	+1 803	+162,7	2 010
6. Проценты к уплате	–	–	–	–	–
7. Налог на прибыль, изменение налоговых активов и прочее	-71	-699	-628	↓	-385
8. Чистая прибыль (убыток) (5-6+7)	1 037	2 212	+1 175	+113,3	1 625
Справочно: Совокупный финансовый результат периода	1 037	2 212	+1 175	+113,3	1 625
Изменение за период нераспределенной прибыли (непокрытого убытка) по данным бухгалтерского баланса (измен. стр. 1370)	x	2 212	x	x	x

Изменение выручки наглядно представлено ниже на графике.



3.2. Анализ рентабельности

Показатели рентабельности	Значения показателя (в %, или в копейках с рубля)		Изменение показателя	
	2024 г.	2025 г.	коп., (гр.3 - гр.2)	± % ((3-2) : 2)
1. Рентабельность продаж (величина прибыли от продаж в каждом рубле выручки). нормальное значение для данной отрасли: 4% и более.	-	-	-	-
2. Рентабельность продаж по ЕБИТ (величина прибыли от продаж до уплаты процентов и налогов в каждом рубле выручки).	-	-	-	-
3. Рентабельность продаж по чистой прибыли (величина чистой прибыли в каждом рубле выручки). нормальное значение для данной отрасли: 2% и более.	-	-	-	-

Рентабельность использования вложенного в предпринимательскую деятельность капитала представлена в следующей таблице.

Показатель рентабельности	Значение показателя, %	Расчет показателя
	2025 г.	
Рентабельность собственного капитала (ROE)	32,6	Отношение чистой прибыли к средней величине собственного капитала. нормальное значение для данной отрасли: 17% и более.
Рентабельность активов (ROA)	32,6	Отношение чистой прибыли к средней стоимости активов. нормальное значение для данной отрасли: 7% и более.
Прибыль на задействованный капитал (ROCE)	42,9	Отношение прибыли до уплаты процентов и налогов (ЕБИТ) к собственному капиталу и долгосрочным обязательствам.

[За последний период] каждый рубль собственного капитала Общество с ограниченной ответственностью "Торг-4" принес 0,326 руб. чистой прибыли.

рентабельность активов за последний год демонстрирует вполне соответствующее нормальному значению – 32,6%.

3.3. Деловая активность (оборачиваемость активов и обязательств)

В следующей таблице рассчитаны показатели оборачиваемости ряда активов, характеризующие скорость возврата вложенных в предпринимательскую деятельность средств, а также показатель оборачиваемости кредиторской задолженности при расчетах с поставщиками и подрядчиками.

Показатель оборачиваемости	Значение в днях	Коэфф. 2025 г.
	2025 г.	
Оборачиваемость оборотных средств (отношение средней величины оборотных активов к среднедневной выручке*; нормальное значение для данной отрасли: 131 и менее дн.)	–	–
Оборачиваемость запасов (отношение средней стоимости запасов к среднедневной себестоимости проданных товаров; нормальное значение для данной отрасли: 32 и менее дн.)	0	–
Оборачиваемость дебиторской задолженности (отношение средней величины дебиторской задолженности к среднедневной выручке; нормальное значение для данной отрасли: 55 и менее дн.)	–	–
Оборачиваемость кредиторской задолженности (отношение средней величины кредиторской задолженности к среднедневной выручке)	–	–
Оборачиваемость активов (отношение средней стоимости активов к среднедневной выручке; нормальное значение для данной отрасли: 142 и менее дн.)	–	–
Оборачиваемость собственного капитала (отношение средней величины собственного капитала к среднедневной выручке)	–	–

* Приведен расчет показателя в днях. Значение коэффициента равно отношению 365 к значению показателя в днях.

4. Выводы по результатам анализа

Ниже обобщены ключевые финансовые показатели Общество с ограниченной ответственностью "Торг-4".

Приведенные ниже 7 показателей финансового положения и результатов деятельности организации имеют исключительно хорошие значения:

- чистые активы превышают уставный капитал, к тому же они увеличились за анализируемый период;
- значение коэффициента обеспеченности собственными оборотными средствами, равное 1, характеризуется как исключительно хорошее;
- отличная рентабельность активов (32,6% за 2025 год);
- идеальное соотношение активов по степени ликвидности и обязательств по сроку погашения;
- коэффициент покрытия инвестиций имеет хорошее значение (доля собственного капитала и долгосрочных обязательств составляет 100% от общего капитала организации);
- абсолютная финансовая устойчивость по величине излишка собственных оборотных средств;
- чистая прибыль за 2025 год составила 2 212 тыс. руб. (+1 175 тыс. руб. по сравнению с аналогичным периодом прошлого года).

Среди положительных показателей финансового положения организации можно выделить такие:

- доля собственного капитала неоправданно высока (100%);
- изменение собственного капитала практически соответствует общему изменению активов организации.

В ходе анализа был получен только один показатель, имеющий критическое значение – за последний год получен убыток от продаж (-24 тыс. руб.), более того наблюдалась отрицательная динамика по сравнению с аналогичным периодом прошлого года (-13 тыс. руб.).

Анализ свидетельствует об очень хорошем финансовом состоянии организации, ее способности отвечать по своим обязательствам в краткосрочной, и, возможно, долгосрочной перспективе. Финансовое состояние организации позволяет отнести ее к категории надежных заемщиков и дает возможность рассчитывать на получение кредитов.