

Пояснения к бухгалтерскому балансу и отчету о финансовых результатах за 2025 г. Общество с ограниченной ответственностью "Металлпрокатстрой"

Годовая бухгалтерская отчетность за 2025 год составлена в соответствии с действующим законодательством РФ.

В 2025 году Обществом не принимались решения о прекращении каких-либо видов деятельности, а также не происходило выделения отдельных видов деятельности в самостоятельные юридические лица.

Бухгалтерская отчетность Общества подготовлена исходя из допущения о том, что Общество будет продолжать свою деятельность в обозримом будущем, и у него отсутствуют намерения и необходимость ликвидации или существенного сокращения деятельности Общества, и, следовательно, обязательства будут погашаться в установленном порядке. Руководство не располагает информацией о существенных неопределенностях, связанных с событиями или условиями, которые могут вызывать существенное сомнение в способности Общества продолжать деятельность на непрерывной основе.

Общие сведения

Наименование юридического лица:

Общество с ограниченной ответственностью

"Металлпрокатстрой" Идентификационный номер

налогоплательщика (ИНН): 6671271151 Код причины

постановки на учет (КПП): 667101001

Основным видом деятельности, который является преобладающим и имеет приоритетное значение для организации, является торговля оптовая металлами и металлическими рудами (ОКВЭД 46.72).

II. Учетная политика

Изменения в учетную политику в отчетном периоде не вносились.

Настоящая бухгалтерская отчетность Общества подготовлена на основе следующей учетной политики.

1. Основы составления

Бухгалтерская отчетность сформирована исходя из действующих в Российской Федерации правил бухгалтерского учета и отчетности, установленных Федеральным законом «О бухгалтерском учете», а также с федеральными стандартами бухгалтерского учета РФ.

Активы и обязательства оценены в отчетности по фактическим затратам, за исключением активов, по которым в установленном порядке созданы резервы под снижение их стоимости (обеспечение), а также оценочных обязательств.

Активы и обязательства Общества отражены обособленно от активов и обязательств собственников Общества и активов и обязательств других организаций.

2. Краткосрочные и долгосрочные активы и обязательства

В бухгалтерском балансе финансовые вложения, дебиторская и кредиторская задолженность, включая задолженность по кредитам и займам, оценочные обязательства отнесены к краткосрочным, если срок обращения (погашения) их не превышает 12 месяцев после отчетной даты. Остальные указанные активы и обязательства представлены как долгосрочные.

3. Нематериальные активы

В составе нематериальных активов отражаются программы, лицензии, товарные знаки и знаки обслуживания. Амортизация этих активов начисляется линейным способом. Инвентарным объектом НМА считается совокупность прав, возникающих из одного патента, свидетельства, договора уступки права требования и т.п.

Срок полезного использования нематериальных активов и способ определения их амортизации ежегодно проверяется Обществом на необходимость уточнения.

В случае существенного изменения продолжительности периода, в течение которого организация предполагает использовать актив, срок его полезного использования подлежит уточнению.

Если расчет ожидаемого поступления будущих экономических выгод от использования нематериального взгляда существенно изменился, способ определения амортизации такого взгляда должен быть изменен.

Корректировки, возникшие в связи с изменением срока полезного использования, способа начисления амортизации, отражаются в учете и отчетности как изменения в оценочных значениях.

Переоценка нематериальных активов Обществом не производится в связи с отсутствием активного рынка указанных нематериальных активов, по данным которого определяется текущая рыночная стоимость.

В бухгалтерском балансе нематериальные активы отражены по первоначальной стоимости за минусом сумм амортизации, накопленной за все время использования.

4. Основные средства

В составе основных средств отражены машины, оборудование, транспортные средства и другие соответствующие объекты со сроком полезного использования более 12 месяцев.

Объекты основных средств принимаются к учету по первоначальной стоимости, равной фактическим затратам на приобретение (сооружение, изготовление).

Приобретенные объекты первоначальной стоимостью до 100 тыс. руб. за единицу, принятые к учету с 01.01.2022, учитываются в расходах единовременно.

В бухгалтерском балансе основные средства показаны по первоначальной стоимости за минусом сумм амортизации, накопленной за все время эксплуатации.

Расчет амортизации по всем объектам определяется линейным способом; переоценка не проводится.

Стоимость права пользования активом принимается равной его справедливой стоимости, а стоимость обязательства по аренде - приведенной стоимости остающихся неуплаченных арендных платежей, дисконтированных по ставке, по которой организация привлекала или могла бы привлечь заемные средства на сопоставимых с договором аренды условиях.

5. Незавершенные вложения во внеоборотные активы

Незавершенные вложения во внеоборотные активы включают вложения во внеоборотные активы, не принятые в состав основных средств, нематериальных активов и доходных вложений в материальные ценности.

В бухгалтерском балансе указанные объекты отражаются по строке «Прочие внеоборотные активы».

6. Материально-производственные запасы

Материально-производственные запасы делятся на следующие группы:

- товары;
- материалы;
- прочие МПЗ.

Единицей бухгалтерского учета запасов является (п. 6 ФСБУ 5/2019):

- инвентарный номер;
- Партия.

Товары учитываются организацией по фактической себестоимости, в которую включаются все затраты, связанные с их приобретением, в том числе затраты на заготовку и доставку до центральных складов (баз), производимые до момента передачи товаров в продажу. Произведенные затраты относятся непосредственно в дебет счета 41 "Товары". Счет 15 "Заготовление и приобретение материальных ценностей" не используется.

При отпуске товаров их оценка производится организацией по средней себестоимости.

Организация не применяет ФСБУ 5/2019 "Запасы" в отношении запасов, предназначенных для управленческих нужд. Затраты, подлежащие включению в стоимость таких запасов согласно данному ФСБУ, учитываются в расходах периода, в котором они понесены.

Затраты на приобретение материалов, включая транспортно-заготовительные расходы (ТЗР), учитываются по дебету счета 15 "Заготовление и приобретение материальных ценностей". Поступившие

в организацию материалы принимаются к учету на счет 10 "Материалы" по фактической себестоимости (включая ТЗР), сформированной на счете 15.

При отпуске материалов в производство и ином выбытии их оценка производится организацией по средней себестоимости

7. Расходы будущих периодов

Расходы, произведенные Обществом в отчетном году, но относящиеся к следующим отчетным периодам, отражены как расходы будущих периодов. Эти расходы описываются по назначению равномерно в течение периодов, к которым они относятся.

8. Задолженность покупателей и заказчиков

Задолженность покупателей и заказчиков определяется исходя из цен, установленных договорами между Обществом и покупателями (заказчиками) с учетом всех предоставленных Обществом скидок (накидок) и НДС.

Нереальная к взысканию задолженность описывается с баланса по мере признания ее таковой. Указанная задолженность учитывается за балансом в течение пяти лет с момента списания для наблюдения за возможностью ее взыскания в случае изменения имущественного положения должника.

Задолженность, которая не погашена в установленный срок или с высокой вероятностью не будет погашена в сроки, установленные договорами, и не обеспеченная соответствующими гарантиями, поручительствами или иными способами обеспечения исполнительской собственности, показана в бухгалтерском балансе за минусом резервов сомнительных долгов. Эти резервы представляют собой консервативную оценку руководством Общества той части задолженности, которая, возможно, не будет погашена. Резервы сомнительных долгов относятся на увеличение прочих расходов.

9. Представление денежных потоков в отчете о движении денежных средств

В отчете о движении денежных средств денежные потоки Общества, которые не могут быть однозначно классифицированы в составе потоков по текущим, инвестиционным или финансовым операциям, отнесены к денежным потокам от текущих операций.

10. Уставный, добавочный и резервный капитал

Уставный капитал отражается в сумме номинальной стоимости долей участников Общества в соответствии с величиной, установленной в Уставе Общества.

11. Оценочные обязательства, условные обязательства и условные активы

Оценочные обязательства

Общество признает оценочное обязательство при одновременном соблюдении условий признания, установленных в ПБУ 8/2010 «Оценочные обязательства, условные обязательства и условные активы».

Общество создает следующие оценочные обязательства:

- оценочное обязательство по предстоящей оплате заработанных неиспользованных отпусков работникам;

Величина оценочного обязательства по предстоящей оплате заработанных неиспользованных отпусков работникам на конец отчетного года определена исходя из числа дней неиспользованного отпуска каждого работника по состоянию на отчетную дату.

- организация создает резервы сомнительных долгов в случае признания дебиторской задолженности сомнительной с отнесением сумм резервов на финансовые результаты организации.

Сомнительный считается дебиторская задолженность организации, которая не погашена или с высокой степенью вероятности не будет погашена в сроки, установленные договором, и не обеспечена соответствующими гарантиями.

Величина резерва определяется отдельно по каждому сомнительному долгу в зависимости от финансового состояния (платежеспособности) должника и оценки вероятности погашения долга полностью или частично.

Если до конца отчетного года, следующего за годом создания резерва сомнительных долгов, этот резерв в какой-либо части не будет использован, то непредсказуемые суммы присоединяются при составлении бухгалтерского баланса на конец отчетного года к финансовым результатам.

12. Признание доходов

Выручка от продажи товаров и оказания услуг признается по мере отгрузки продукции покупателям (или оказания услуг) и предъявления им расчетных документов. Она отражается в отчетности за минусом налога на добавленную стоимость и скидок, предоставленных покупателям.

В составе прочих доходов Общества учитываются:

- проценты за использование банком денежных средств,
- продажа внеоборотных и прочих оборотных активов,
- списание кредиторской задолженности и прочие доходы отличные от выручки от продажи товаров и оказания услуг.

13. Признание расходов

Себестоимость продаж включает расходы, связанные с продажей товаров и оказанием услуг, за исключением коммерческих и управленческих расходов.

Управленческие расходы ежемесячно признаются в качестве расходов по обычным видам деятельности в полном размере.

В составе коммерческих расходов отражаются расходы на рекламу.

Коммерческие расходы признаются в качестве расходов по обычным видам деятельности в полном размере.

В составе прочих расходов учитываются:

- материальная помощь,
- налоги и сборы,
- списание дебиторской задолженности,
- резервы по сомнительным долгам,
- благотворительная деятельность, и прочие расходы, отличные от себестоимости продаж, коммерческих и управленческих расходов.

14. Основные положения учетной политики

Учетная политика разработана в соответствии с действующими законодательными актами, нормативными положениями, регулирующими ведение бухгалтерского учета и составление бухгалтерской (финансовой) отчетности в Российской Федерации.

Ответственность за достоверность бухгалтерской (финансовой) отчетности Общества несет директор.

Ответственность за ведение бухгалтерского учета и формирование бухгалтерской отчетности Общества возложена на главного бухгалтера.

Бухгалтерский учет в Обществе ведется автоматизированным способом с применением лицензированного программного продукта «1С Бухгалтерия».

При оценке существенности показателей бухгалтерской отчетности, подлежащих отдельному представлению, существенной признается сумма, отношение которой к отдельному показателю за отчетный период составляет не менее 5 (пяти) процентов.

Ключевые положения учетной политики по разделам учета.

Основные средства:

- расчет амортизации по всем объектам определяется линейным способом;
- переоценка не проводится.
- Оценка при списании МПЗ:
- осуществляется по средней стоимости.

Финансовый результат от текущей деятельности определяется:

- от реализации готовой продукции (товаров, работ, услуг) — по отгрузке и как разница между начисленными доходами и расходами за отчетный период.

Отчетность

Начиная с отчетности за 2025 г. организация составляет упрощенную бухгалтерскую отчетность по образцам, утвержденным ФСБУ 4/2023

1 Анализ финансового положения

1.1. Структура имущества и источники его формирования

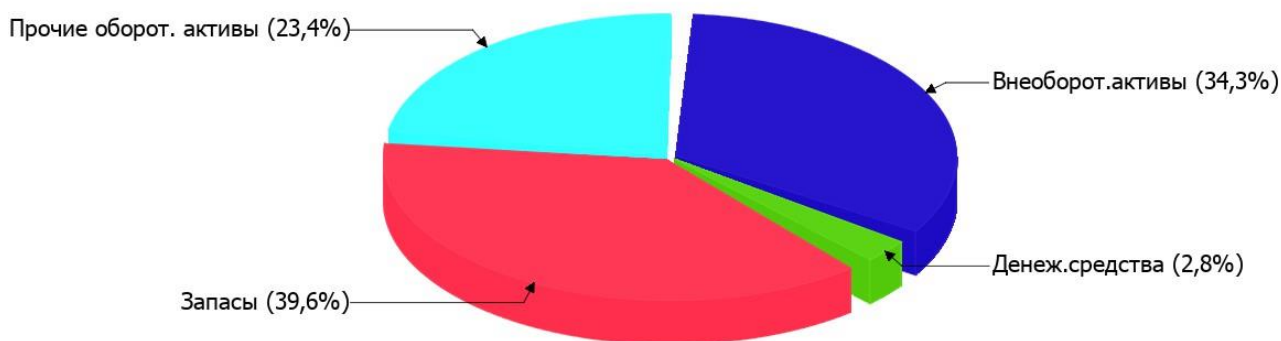
Показатель	Значение показателя				Изменение за анализируемый период	
	в тыс. руб.		в % к валюте баланса		тыс. руб. (гр.3- гр.2)	± % ((гр.3- гр.2) : гр.2)
	31.12.2024	31.12.2025	на начало анализируемого периода (31.12.2024)	на конец анализируемого периода (31.12.2025)		
Актив						
Внеоборотные активы	3 200	2 983	38,3	34,3	-217	-6,8
Оборотные	5 165	5 724	61,7	65,7	+559	+10,8
Пассив						
Собственный капитал	777	1 134	9,3	13	+357	+45,9
Долгосрочные обязательства	2 109	–	25,2	–	-2 109	-100
Краткосрочные обязательства	5 479	7 573	65,5	87	+2 094	+38,2
Валюта баланса	8 365	8 707	100	100	+342	+4,1

* Без доходов будущих периодов, включенных в собственный капитал.

Из представленных в первой части таблицы данных видно, что на 31.12.2025 в активах организации доля внеоборотных средств составляет 1/3, а текущих активов – 2/3. Активы организации за весь период изменились незначительно (на 4,1%). Отмечая рост активов, необходимо учесть, что собственный капитал увеличился еще в большей степени – на 45,9%. опережающее увеличение собственного капитала относительно общего изменения активов – фактор положительный.

Наглядно соотношение основных групп активов организации представлено ниже на диаграмме:

Структура активов организации на 31 декабря 2025 г.



Рост величины активов организации связан, главным образом, с ростом следующих позиций актива бухгалтерского баланса (в скобках указана доля изменения статьи в общей сумме всех положительно изменившихся статей):

- запасы – 518 тыс. руб. (92,7%)
- финансовые и другие оборотные активы – 28 тыс. руб. (5%)

Одновременно, в пассиве баланса прирост наблюдается по строкам:

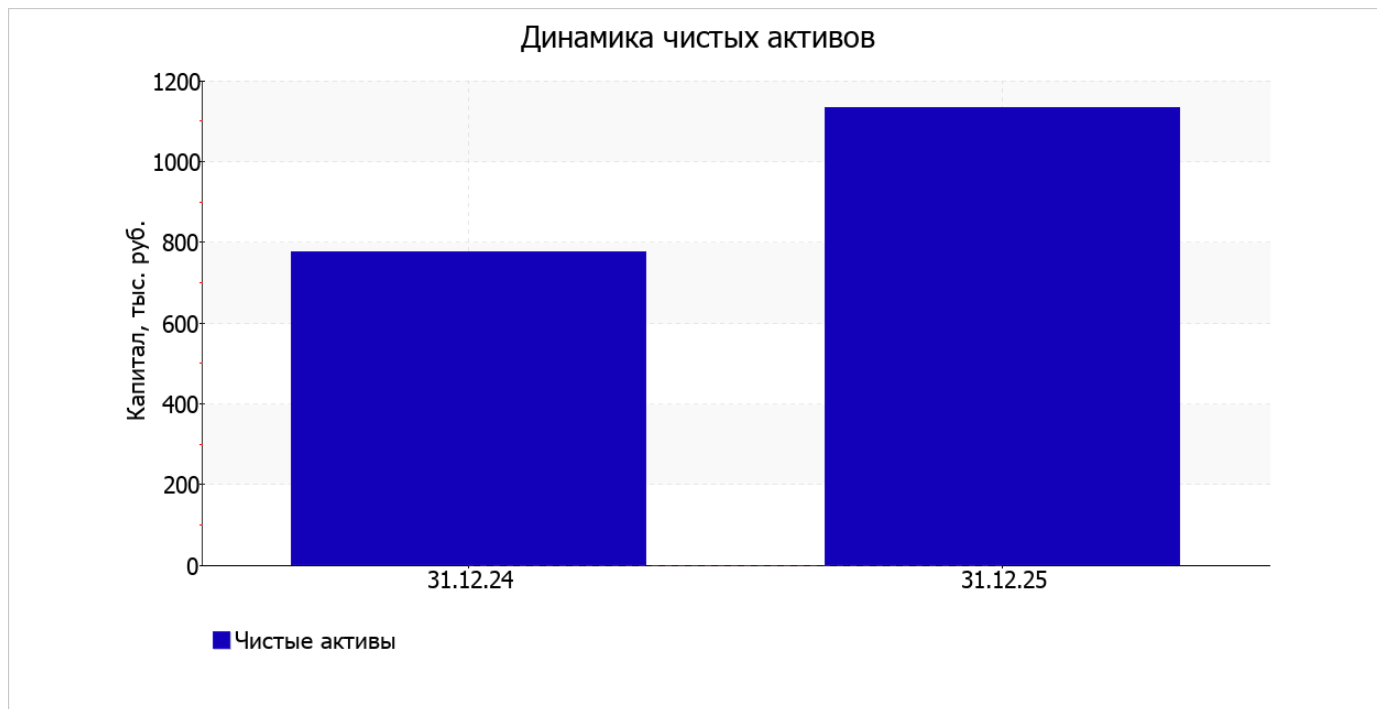
- краткосрочная кредиторская задолженность – 6 617 тыс. руб. (94,9%)
- капитал и резервы – 357 тыс. руб. (5,1%)

Среди отрицательно изменившихся статей баланса можно выделить "материальные внеоборотные активы" в активе и "краткосрочные заемные средства" в пассиве (-217 тыс. руб. и -4 523 тыс. руб. соответственно). на 31 декабря 2025 г. собственный капитал организации равнялся 1 134,0 тыс. руб. собственный капитал организации существенно вырос за год (на 357 тыс. руб.).

1.2. Оценка стоимости чистых активов организации

Показатель	Значение показателя				Изменение	
	в тыс. руб.		в % к валюте баланса		тыс. руб. (гр.3-гр.2)	± % ((гр.3- гр.2) : гр.2)
	31.12.2024	31.12.2025	на начало анализируемого периода (31.12.2024)	на конец анализируемого периода (31.12.2025)		
1. Чистые активы	777	1 134	9,3	13	+357	+45,9

Имеющаяся величина чистых активов положительно характеризует финансовое положение, полностью удовлетворяя требованиям нормативных актов к величине чистых активов организации. Более того следует отметить увеличение чистых активов на 45,9% за весь анализируемый период. Превышение чистых активов над уставным капиталом и в то же время их увеличение за период говорит о хорошем финансовом положении организации по данному признаку. На следующем графике наглядно представлена динамика чистых активов.



1.3. Анализ финансовой устойчивости организации

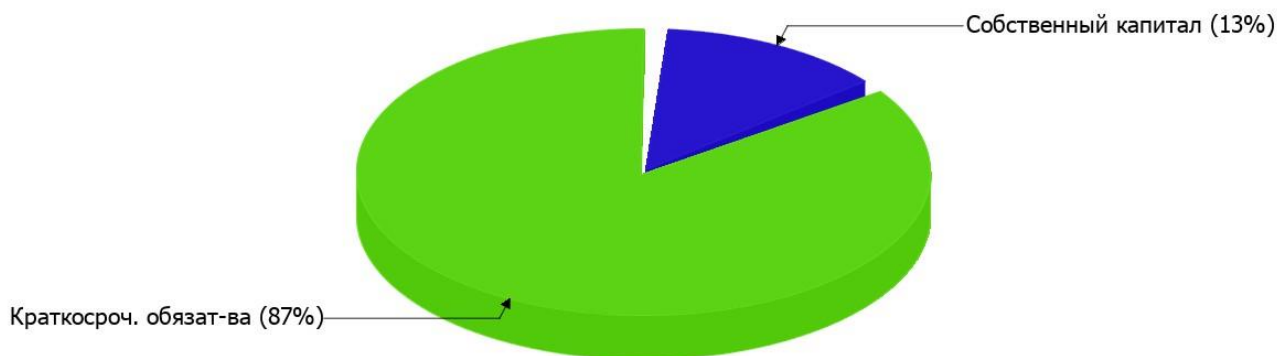
1.3.1. Основные показатели финансовой устойчивости организации

Показатель	Значение показателя		Изменение показателя (гр.3-гр.2)	Описание показателя и его нормативное значение
	31.12.2024	31.12.2025		
Коэффициент автономии	0,09	0,13	+0,04	Отношение собственного капитала к общей сумме капитала. нормальное значение: 0,45 и более (оптимальное 0,55-0,7).
Коэффициент обеспеченности собственными оборотными средствами	-0,47	-0,32	+0,15	Отношение собственных оборотных средств к оборотным активам. нормальное значение: 0,1 и более.
Коэффициент покрытия инвестиций	0,35	0,13	-0,22	Отношение собственного капитала и долгосрочных обязательств к общей сумме капитала. нормальное значение для данной отрасли: 0,65 и более.
Коэффициент обеспеченности запасов	-0,83	-0,54	+0,29	Отношение собственных оборотных средств к стоимости запасов. нормальное значение: 0,5 и более.
Коэффициент краткосрочной задолженности	0,72	1	+0,28	Отношение краткосрочной задолженности к общей сумме задолженности.

Коэффициент автономии организации на 31.12.2025 составил **0,13**. Полученное значение свидетельствует о ее значительной зависимости от кредиторов по причине недостатка собственного капитала. за весь анализируемый период коэффициент автономии вырос на **0,04**.

Ниже на диаграмме наглядно представлено соотношение собственного и заемного капитала организации: При этом необходимо отметить, что долгосрочные обязательства на диаграмме не отражены, поскольку полностью отсутствуют.

Структура капитала организации на 31 декабря 2025 г.



коэффициент обеспеченности собственными оборотными средствами на последний день анализируемого периода (31.12.2025) равнялся **-0,32**. коэффициент обеспеченности собственными оборотными средствами за год возрос на **0,15**. на 31 декабря 2025 г. значение коэффициента можно считать критическим.

в течение анализируемого периода коэффициент покрытия инвестиций резко снизился на **0,22** и составил **0,13**. Значение коэффициента на последний день анализируемого периода (31.12.2025) значительно ниже нормы. за последний год имело место сильное повышение коэффициента обеспеченности материальных запасов до **-0,54** (на **0,29**). на 31 декабря 2025 г. значение коэффициента обеспеченности материальных запасов не удовлетворяет нормативному, находясь в области критических значений.

Коэффициент краткосрочной задолженности Общество с ограниченной ответственностью "Металлпрокатстрой" показывает на отсутствие долгосрочной задолженности при 100% краткосрочной. При этом за год доля долгосрочной задолженности уменьшилась на 27,8%.

1.4. Ликвидность

Показатель ликвидности	Значение показателя		Изменение показателя (гр.3 - гр.2)	Расчет, рекомендованное значение
	31.12.2024	31.12.2025		
Коэффициент текущей (общей) ликвидности	0,94	0,76	-0,18	Отношение текущих активов к краткосрочным обязательствам. нормальное значение: 1,8 и более.
Коэффициент абсолютной ликвидности	0,04	0,03	-0,01	Отношение денежных средств и их эквивалентов к краткосрочным обязательствам. нормальное значение: не менее 0,15.

[На конец периода] значение коэффициента текущей ликвидности (**0,76**) не соответствует норме. Более того следует отметить отрицательную динамику показателя – в течение анализируемого периода коэффициент снизился на **-0,18**.

При норме 0,15 значение коэффициента абсолютной ликвидности составило **0,03**. Более того следует отметить отрицательную динамику показателя – за год коэффициент снизился на **-0,01**.

2. Анализ эффективности деятельности организации

2.1. Обзор результатов деятельности

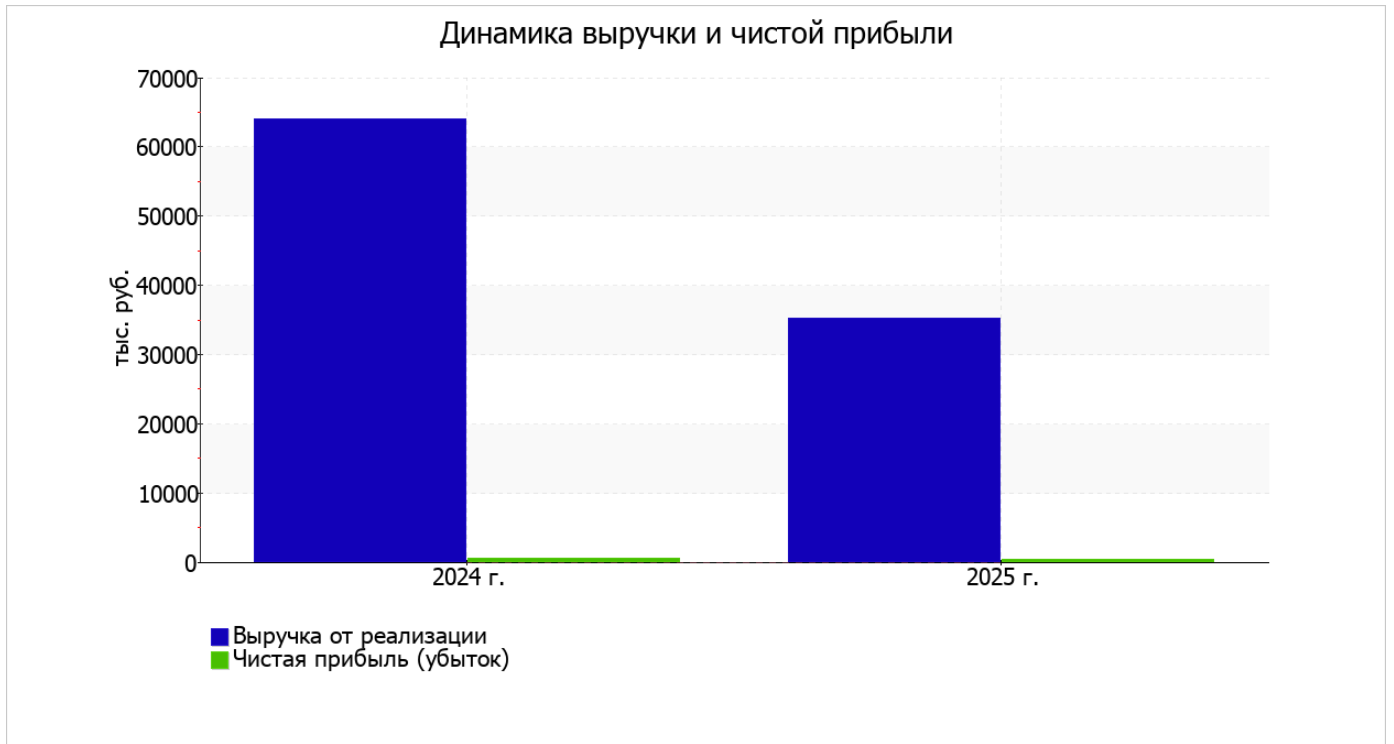
Основные финансовые результаты деятельности Общества с ограниченной ответственностью "Металлпрокатстрой" в течение анализируемого периода приведены ниже в таблице.

Из "Отчета о финансовых результатах" следует, что за весь анализируемый период организация получила прибыль от продаж в размере 497 тыс. руб., что равняется 1,4% от выручки. По сравнению с аналогичным периодом прошлого года прибыль от продаж снизилась на 310 тыс. руб., или на 38,4%.

По сравнению с прошлым периодом в текущем снизилась как выручка от продаж, так и расходы по обычной деятельности (на 28 768 и 28 458 тыс. руб. соответственно).

Показатель	Значение показателя, тыс. руб.		Изменение показателя		Средне- годовая величина, тыс. руб.
	2024 г.	2025 г.	тыс. руб. (гр.3 - гр.2)	± % ((3-2) : 2)	
1. Выручка	63 987	35 219	-28 768	-45	49 603
2. Расходы по обычным видам деятельности	63 180	34 722	-28 458	-45	48 951
3. Прибыль (убыток) от продаж (1-2)	807	497	-310	-38,4	652
4. Прочие доходы и расходы, кроме процентов к уплате	-25	-75	-50	↓	-50
5. ЕBIT (прибыль до уплаты процентов и налогов) (3+4)	782	422	-360	-46	602
6. Проценты к уплате	—	—	—	—	—
7. Налоги на прибыль (доходы)	152	64	-88	-57,9	108
8. Чистая прибыль (убыток) (5-6-7)	630	358	-272	-43,2	494

Изменение выручки наглядно представлено ниже на графике.

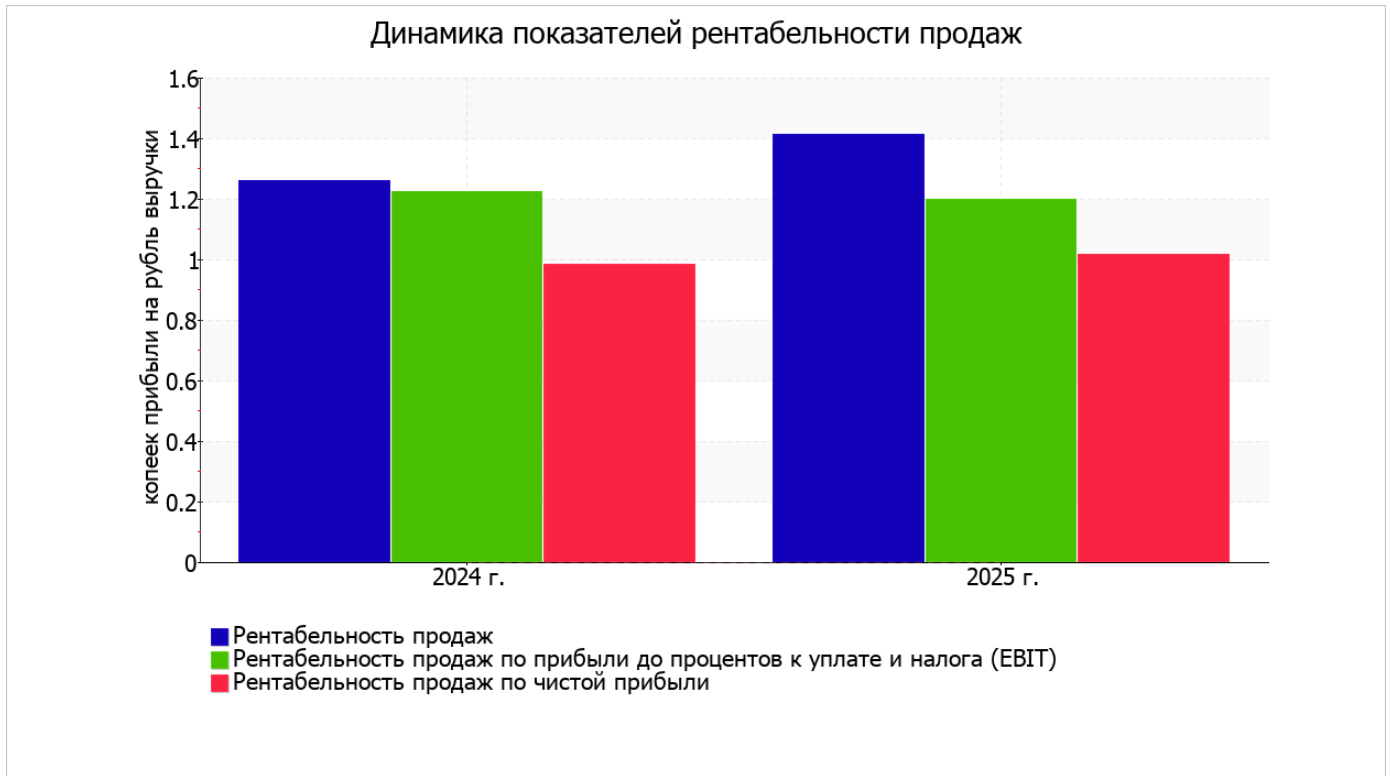


2.2. Анализ рентабельности

Показатели рентабельности	Значения показателя (в %, или в копейках с рубля)		Изменение показателя	
	2024 г.	2025 г.	коп., (гр.3 - гр.2)	± % ((3-2) : 2)
1. Рентабельность продаж (величина прибыли от продаж в каждом рубле выручки). нормальное значение для данной отрасли: 4% и более.	1,3	1,4	+0,1	+11,9
2. Рентабельность продаж по EBIT (величина прибыли от продаж до уплаты процентов и налогов в каждом рубле выручки).	1,2	1,2	–	-2
3. Рентабельность продаж по чистой прибыли (величина чистой прибыли в каждом рубле выручки). нормальное значение для данной отрасли: не менее 2%.	1	1	–	+3,2

Представленные в таблице показатели рентабельности за 2025 год имеют положительные значения как следствие прибыльной деятельности Общество с ограниченной ответственностью "Металлпрокатстрой". Рентабельность продаж за последний год составила 1,4%. При этом имеет место рост рентабельности обычных видов деятельности по сравнению с данным показателем за аналогичный период года, предшествующего отчёту, (+0,1%).

Показатель рентабельности, рассчитанный как отношение прибыли до процентов к уплате и налогообложения (EBIT) к выручке организации, за 2025 год составил 1,2%. Это значит, что в каждом рубле выручки Общество с ограниченной ответственностью "Металлпрокатстрой" содержалось 1,2 коп. прибыли до налогообложения и процентов к уплате.



В следующей таблице представлена рентабельность использования вложенного в предпринимательскую деятельность капитала.

Показатель рентабельности	Значение показателя, %	Расчет показателя
	2025 г.	
Рентабельность собственного капитала (ROE)	37,5	Отношение чистой прибыли к средней величине собственного капитала. нормальное значение для данной отрасли: 17% и более.
Рентабельность активов (ROA)	4,2	Отношение чистой прибыли к средней стоимости активов. нормальное значение для данной отрасли: не менее 7%.
Прибыль на задействованный капитал (ROCE)	21	Отношение прибыли до уплаты процентов и налогов (ЕБИТ) к собственному капиталу и долгосрочным обязательствам.

[За последний период] каждый рубль собственного капитала организации обеспечил чистую прибыль в размере **0,375** руб.

за последний год значение рентабельности активов, равное **4,2%**, не укладывается в норму.

2.3. Расчет показателей деловой активности (оборачиваемости)

Далее в таблице рассчитаны показатели оборачиваемости ряда активов, характеризующие скорость возврата вложенных в предпринимательскую деятельность средств, а также показатель оборачиваемости кредиторской задолженности при расчетах с поставщиками и подрядчиками.

Показатель оборачиваемости	Значение в днях	Коэфф. 2025 г.
	2025 г.	
Оборачиваемость оборотных средств (отношение средней величины оборотных активов к среднедневной выручке*; нормальное значение для данной отрасли: 131 и менее дн.)	56	6,5
Оборачиваемость запасов (отношение средней стоимости запасов к среднедневной себестоимости проданных товаров; нормальное значение для данной отрасли: 32 и менее дн.)	–	–
Оборачиваемость кредиторской задолженности (отношение средней величины кредиторской задолженности к среднедневной выручке)	34	10,6
Оборачиваемость активов (отношение средней стоимости активов к среднедневной выручке; нормальное значение для данной отрасли: 142 и менее дн.)	88	4,1
Оборачиваемость собственного капитала (отношение средней величины собственного капитала к среднедневной выручке)	10	36,9

* Приведен расчет показателя в днях. Значение коэффициента равно отношению 365 к значению показателя в днях.

Оборачиваемость активов за весь анализируемый период показывает, что организация получает выручку, равную сумме всех имеющихся активов за 88 календарных дней.

3. Выводы по результатам анализа

Ниже по качественному признаку обобщены важнейшие показатели финансового положения (по состоянию на 31 декабря 2025 г.) и результаты деятельности Общество с ограниченной ответственностью "Металлпрокатстрой" в течение анализируемого периода.

Показатели финансового положения организации, имеющие критические значения:

- значение коэффициента обеспеченности собственными оборотными средствами, равное **-0,32**, является явно не соответствующим норме;
- коэффициент текущей (общей) ликвидности существенно ниже нормы;
- коэффициент абсолютной ликвидности значительно ниже нормального значения;
- коэффициент покрытия инвестиций значительно ниже нормы (доля собственного капитала и долгосрочных обязательств в общей сумме капитала организации составляет **13%** (нормальное значение для данной отрасли: не менее 65%);
- крайне неустойчивое финансовое положение по величине собственных оборотных средств.

Показатели финансового положения и результатов деятельности организации, имеющие исключительно хорошие значения:

- чистые активы превышают уставный капитал, при этом за весь рассматриваемый период наблюдалось увеличение чистых активов;
- рост рентабельности продаж (**+0,1** процентных пункта от рентабельности **1,3%** за аналогичный период года, предшествующего отчетному);
- положительное изменение собственного капитала относительно общего изменения активов организации.

Показатели финансового положения и результатов деятельности организации, имеющие неудовлетворительные значения:

- коэффициент автономии имеет неудовлетворительное значение (**0,13**);
- низкая рентабельность активов (**4,2%** за 2025 год).

Положительно результаты деятельности организации характеризует следующий показатель – прибыль от финансово-хозяйственной деятельности за последний год составила **358** тыс. руб.

Показателем, имеющим значение на границе норматива, является следующий – за период с 01.01.2025 по 31.12.2025 получена прибыль от продаж (497 тыс. руб.), хотя и наблюдалась ее отрицательная динамика по сравнению с аналогичным периодом прошлого года (-310 тыс. руб.).

Согласно приведенному анализу, финансовое состояние Общества с ограниченной ответственностью "Металлпрокатстрой" не в полной мере соответствует общепринятым нормативам, часть показателей имеет неудовлетворительные значения. При этом у организации имеются возможности для продолжения деятельности, восстановления нормативных значений финансовых показателей.