

Пояснительная записка к бухгалтерской отчетности

1. Сведения об организации

Индивидуальный предприниматель:

ООО "НПК РУБИН"

Идентификационный номер налогоплательщика (ИНН): 1686009045

Код причины постановки на учет (КПП): 168601001

Основным видом деятельности, который является преобладающим и имеет приоритетное значение для организации, является производство электромонтажных работ (ОКВЭД 43.21).

2. Анализ финансового положения

2.1. Структура имущества и источники его формирования

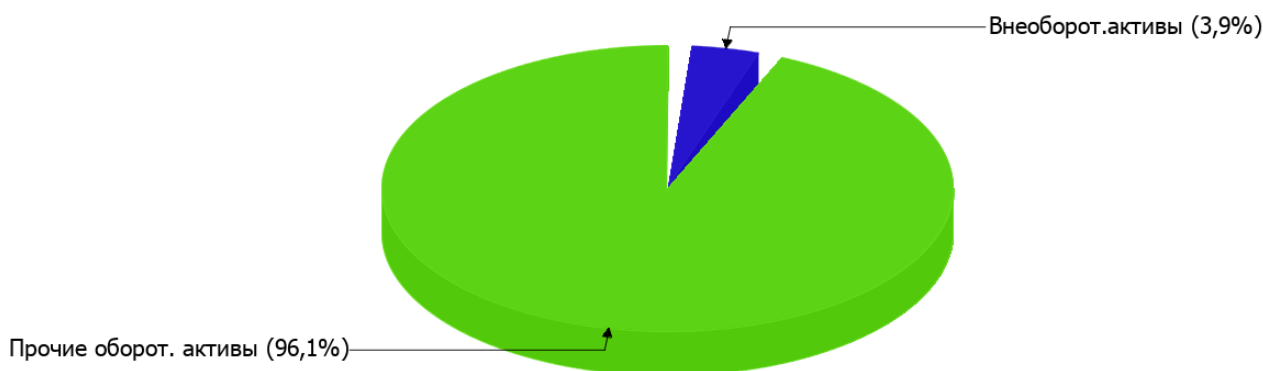
Показатель	Значение показателя				Изменение за анализируемый период	
	в тыс. руб.		в % к валюте баланса		тыс. руб. (гр.3- гр.2)	± % ((гр.3- гр.2) : гр.2)
	31.12.2024	31.12.2025	на начало анализируемого периода (31.12.2024)	на конец анализируемого периода (31.12.2025)		
Актив						
Внеоборотные активы	2 200	1 650	5,1	3,9	-550	-25
Оборотные	40 917	40 917	94,9	96,1	-	-
Пассив						
Собственный капитал	819	827	1,9	1,9	+8	+1
Долгосрочные обязательства	-	-	-	-	-	-
Краткосрочные обязательства	42 298	41 740	98,1	98,1	-558	-1,3
Валюта баланса	43 117	42 567	100	100	-550	-1,3

* Без доходов будущих периодов, включенных в собственный капитал.

Структура активов организации на 31 декабря 2025 г. характеризуется большой долей (96,1%) текущих активов и незначительным процентом внеоборотных средств. Активы организации за весь период практически не изменились. При фактической неизменности величины активов собственный капитал увеличился на 1%, что, в целом, свидетельствует о положительной динамике имущественного положения организации.

На диаграмме ниже представлена структура активов организации в разрезе основных групп:

Структура активов организации на 31 декабря 2025 г.



Снижение активов организации связано со снижением показателя по строке "материальные внеоборотные активы" на **550** тыс. руб. (или **100%** вклада в снижение активов).

Одновременно, в пассиве баланса снижение произошло по строке "краткосрочная кредиторская задолженность" (**-558** тыс. руб., или **100%** вклада в снижение пассивов организации за последний год).

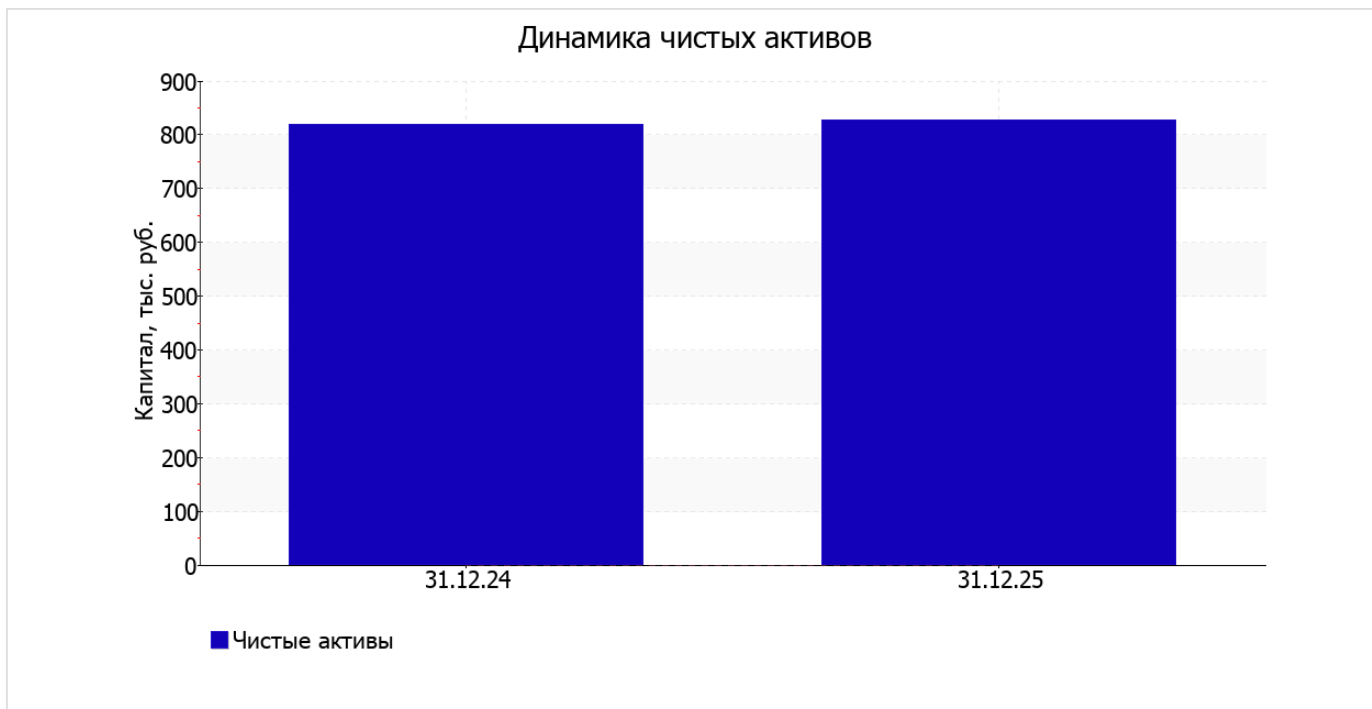
Среди положительно изменившихся статей баланса можно выделить "капитал и резервы" в пассиве (**+8** тыс. руб.).

собственный капитал организации за весь рассматриваемый период практически не изменился, составив **827** тыс. руб. (**+8** тыс. руб.).

2.2. Оценка стоимости чистых активов организации

Показатель	Значение показателя				Изменение	
	в тыс. руб.		в % к валюте баланса		тыс. руб. (гр.3-гр.2)	± % ((гр.3-гр.2) : гр.2)
	31.12.2024	31.12.2025	на начало анализируемого периода (31.12.2024)	на конец анализируемого периода (31.12.2025)		
1. Чистые активы	819	827	1,9	1,9	+8	+1

Имеющаяся величина чистых активов положительно характеризует финансовое положение, полностью удовлетворяя требованиям нормативных актов к величине чистых активов организации. Более того, определив текущее состояние показателя, следует отметить увеличение чистых активов на **1%** за год. На следующем графике наглядно представлена динамика чистых активов.



2.3. Анализ финансовой устойчивости организации

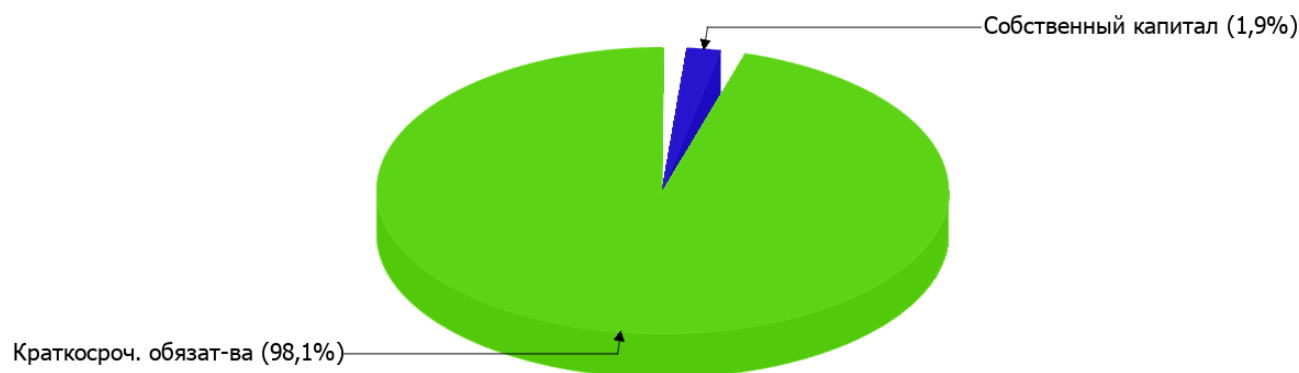
2.3.1. Основные показатели финансовой устойчивости организации

Показатель	Значение показателя		Изменение показателя (гр.3-гр.2)	Описание показателя и его нормативное значение
	31.12.2024	31.12.2025		
Коэффициент автономии	0,02	0,02	–	Отношение собственного капитала к общей сумме капитала. нормальное значение: не менее 0,45 (оптимальное 0,55-0,7).
Коэффициент обеспеченности собственными оборотными средствами	-0,03	-0,02	+0,01	Отношение собственных оборотных средств к оборотным активам. нормальное значение: 0,1 и более.
Коэффициент покрытия инвестиций	0,02	0,02	–	Отношение собственного капитала и долгосрочных обязательств к общей сумме капитала. нормальное значение для данной отрасли: 0,65 и более.
Коэффициент обеспеченности запасов	–	–	–	Отношение собственных оборотных средств к стоимости запасов. нормальное значение: не менее 0,5.
Коэффициент краткосрочной задолженности	1	1	–	Отношение краткосрочной задолженности к общей сумме задолженности.

Коэффициент автономии организации на 31.12.2025 составил **0,02**. Полученное значение говорит о недостаточной доле собственного капитала (**2%**) в общем капитале организации. коэффициент автономии за весь рассматриваемый период практически не изменился.

Структура капитала организации представлена ниже на диаграмме: При этом необходимо отметить, что долгосрочные обязательства не нашли отражение на диаграмме ввиду их отсутствия.

Структура капитала организации на 31 декабря 2025 г.



на 31.12.2025 коэффициент обеспеченности собственными оборотными средствами составил **-0,02**, но на 31.12.2024 коэффициент обеспеченности собственными оборотными средствами был значительно ниже – **-0,03** (т.е. рост составил **0,01**). на 31 декабря 2025 г. коэффициент имеет неудовлетворительное значение.

за последний год коэффициент покрытия инвестиций незначительно вырос, составив **0,02**. Значение коэффициента по состоянию на 31.12.2025 значительно ниже нормы.

Коэффициент краткосрочной задолженности организации показывает на отсутствие долгосрочной задолженности при 100% краткосрочной.

2.4. Ликвидность

Показатель ликвидности	Значение показателя		Изменение показателя (гр.3 - гр.2)	Расчет, рекомендованное значение
	31.12.2024	31.12.2025		
Коэффициент текущей (общей) ликвидности	0,97	0,98	+0,01	Отношение текущих активов к краткосрочным обязательствам. нормальное значение для данной отрасли: не менее 1,7.
Коэффициент абсолютной ликвидности	0	0	–	Отношение денежных средств и их эквивалентов к краткосрочным обязательствам. нормальное значение для данной отрасли: 0,2 и более.

[На конец периода] при норме 1,7 коэффициент текущей (общей) ликвидности имеет значение **0,98**. Несмотря на это следует отметить положительную динамику – за год коэффициент текущей ликвидности вырос на **0,01**.

При норме 0,2 значение коэффициента абсолютной ликвидности составило **0**. При этом с начала периода коэффициент остался неизменным.

3. Анализ эффективности деятельности организации

3.1. Обзор результатов деятельности

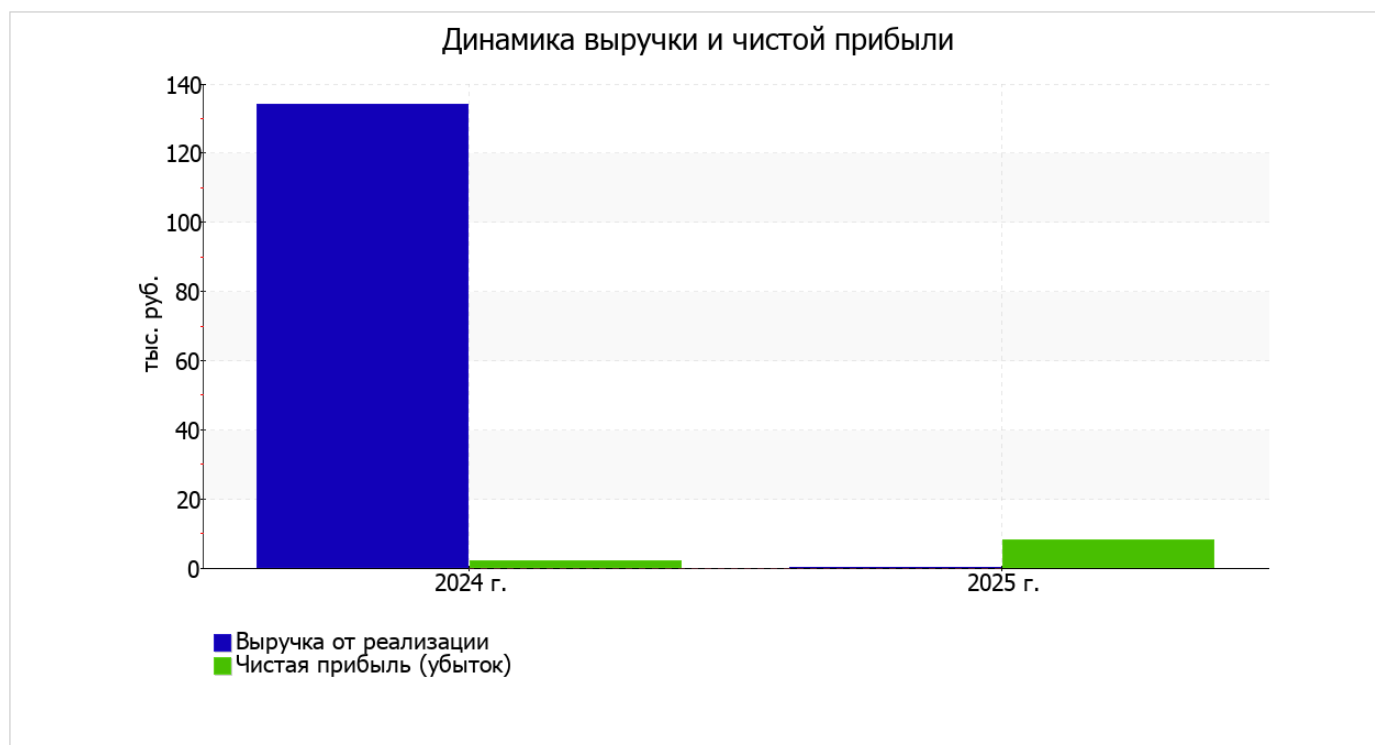
Основные финансовые результаты деятельности ООО "НПК РУБИН" в течение анализируемого периода приведены ниже в таблице.

По данным "Отчета о финансовых результатах" в течение анализируемого периода организация получила убыток от продаж в размере **550** тыс. руб. В прошлом периоде, напротив, имела место прибыль в размере **132** тыс. руб.

По сравнению с прошлым периодом в текущем наблюдалось уменьшение выручки от продаж на 134 тыс. руб. при одновременном увеличении на 548 тыс. руб. расходов по обычной деятельности.

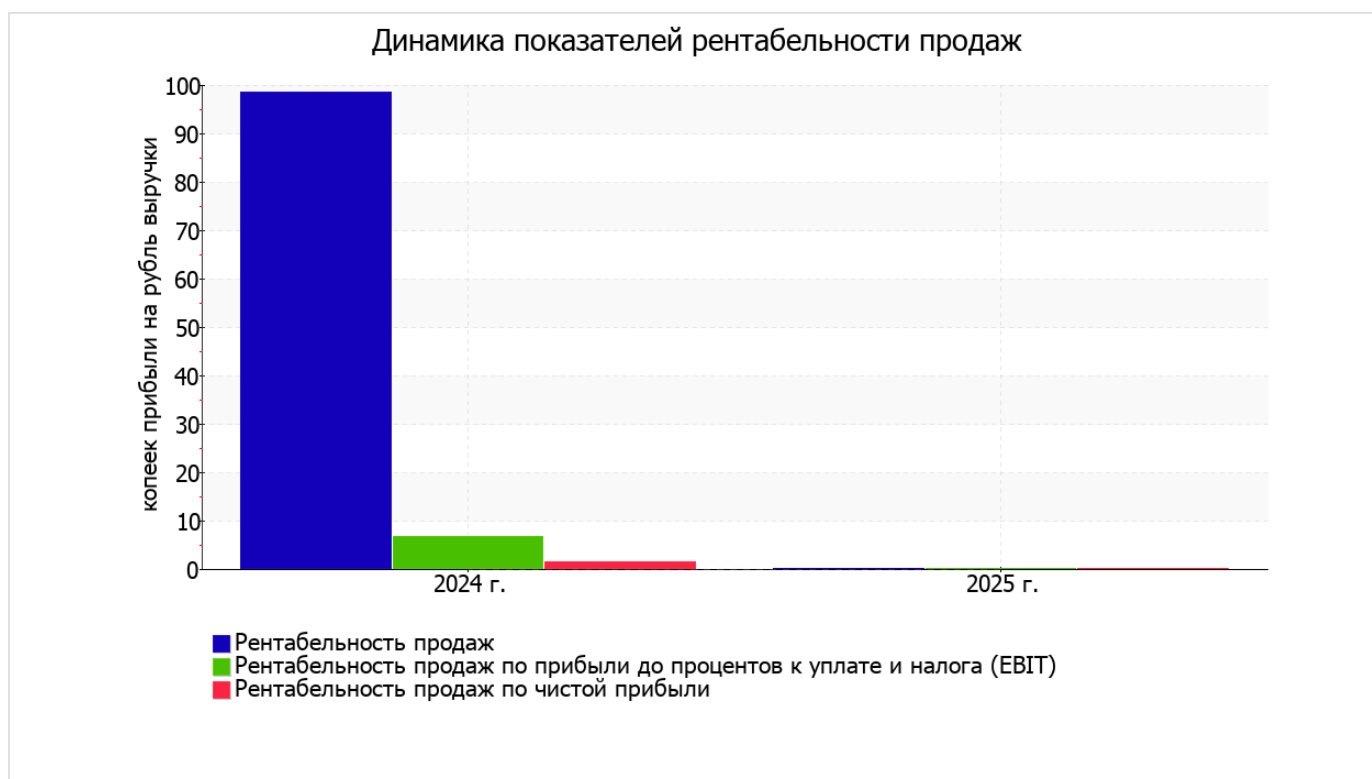
Показатель	Значение показателя, тыс. руб.		Изменение показателя		Средне- годовая величина, тыс. руб.
	2024 г.	2025 г.	тыс. руб. (гр.3 - гр.2)	± % ((3-2) : 2)	
1. Выручка	134	–	-134	-100	67
2. Расходы по обычным видам деятельности	2	550	+548	+275 раз	276
3. Прибыль (убыток) от продаж (1-2)	132	-550	-682	↓	-209
4. Прочие доходы и расходы, кроме процентов к уплате	-123	560	+683	↑	219
5. ЕВИТ (прибыль до уплаты процентов и налогов) (3+4)	9	10	+1	+11,1	10
6. Проценты к уплате	–	–	–	–	–
7. Налоги на прибыль (доходы)	-7	-2	+5	↑	-5
8. Чистая прибыль (убыток) (5-6-7)	2	8	+6	+4 раза	5

Ниже на графике наглядно представлено изменение выручки и прибыли ООО "НПК РУБИН" в течение всего анализируемого периода.



3.2. Анализ рентабельности

Показатели рентабельности	Значения показателя (в %, или в копейках с рубля)		Изменение показателя	
	2024 г.	2025 г.	коп., (гр.3 - гр.2)	± % ((3-2) : 2)
1. Рентабельность продаж (величина прибыли от продаж в каждом рубле выручки). нормальное значение: не менее 5%.	98,5	–	-98,5	-100
2. Рентабельность продаж по ЕВІТ (величина прибыли от продаж до уплаты процентов и налогов в каждом рубле выручки).	6,7	–	-6,7	-100
3. Рентабельность продаж по чистой прибыли (величина чистой прибыли в каждом рубле выручки). нормальное значение для данной отрасли: 3% и более.	1,5	–	-1,5	-100



Рентабельность использования вложенного в предпринимательскую деятельность капитала представлена в следующей таблице.

Показатель рентабельности	Значение показателя, %	Расчет показателя
	2025 г.	
Рентабельность собственного капитала (ROE)	1	Отношение чистой прибыли к средней величине собственного капитала. нормальное значение для данной отрасли: 19% и более.
Рентабельность активов (ROA)	<0,1	Отношение чистой прибыли к средней стоимости активов. нормальное значение для данной отрасли: 6% и более.

Показатель рентабельности	Значение показателя, %	Расчет показателя
	2025 г.	
Прибыль на задействованный капитал (ROCE)	1,2	Отношение прибыли до уплаты процентов и налогов (ЕВИТ) к собственному капиталу и долгосрочным обязательствам.

[За последний период] каждый рубль собственного капитала ООО "НПК РУБИН" обеспечил 0,01 руб. чистой прибыли.

за последний год значение рентабельности активов (менее 0,1%) соответствует норме.

3.3. Расчет показателей деловой активности (оборачиваемости)

Далее в таблице рассчитаны показатели оборачиваемости ряда активов, характеризующие скорость возврата авансированных на осуществление предпринимательской деятельности средств, а также показатель оборачиваемости кредиторской задолженности при расчетах с поставщиками и подрядчиками.

Показатель оборачиваемости	Значение в днях	Коэфф. 2025 г.
	2025 г.	
Оборачиваемость оборотных средств (отношение средней величины оборотных активов к среднедневной выручке*; нормальное значение для данной отрасли: 160 и менее дн.)	–	–
Оборачиваемость запасов (отношение средней стоимости запасов к среднедневной себестоимости проданных товаров; нормальное значение для данной отрасли: не более 20 дн.)	–	–
Оборачиваемость кредиторской задолженности (отношение средней величины кредиторской задолженности к среднедневной выручке)	–	–
Оборачиваемость активов (отношение средней стоимости активов к среднедневной выручке; нормальное значение для данной отрасли: 180 и менее дн.)	–	–
Оборачиваемость собственного капитала (отношение средней величины собственного капитала к среднедневной выручке)	–	–

* Приведен расчет показателя в днях. Значение коэффициента равно отношению 365 к значению показателя в днях.

4. Выводы по результатам анализа

По результатам проведенного анализа выделены и сгруппированы по качественному признаку основные показатели финансового положения (по состоянию на последний день анализируемого периода (31.12.2025)) и результатов деятельности ООО "НПК РУБИН" за год.

Следующие 5 показателей финансового положения и результатов деятельности организации имеют критические значения:

- коэффициент текущей (общей) ликвидности значительно ниже нормативного значения;
- коэффициент абсолютной ликвидности значительно ниже нормы;
- коэффициент покрытия инвестиций значительно ниже нормы (доля собственного капитала и долгосрочных обязательств в общей сумме капитала организации составляет 2% (нормальное значение для данной отрасли: 65% и более));
- критическое финансовое положение по величине собственных оборотных средств;
- за 2025 год получен убыток от продаж (-550 тыс. руб.), более того наблюдалась отрицательная динамика по сравнению с аналогичным периодом прошлого года (-682 тыс. руб.).

Следующие 3 показателя финансового положения и результатов деятельности организации имеют отрицательные значения:

- высокая зависимость организации от заемного капитала (собственный капитал составляет только 2%);
- значение коэффициента обеспеченности собственными оборотными средствами, равное -0,02, характеризуется как неудовлетворительное;
- недостаточная рентабельность активов (<0,1% за последний год).

Показатели финансового положения и результатов деятельности организации, имеющие исключительно хорошие значения:

- чистые активы превышают уставный капитал, к тому же они увеличились за анализируемый период;
- прибыль от финансово-хозяйственной деятельности за период 01.01–31.12.2025 составила 8 тыс. руб. (+6 тыс. руб. по сравнению с аналогичным периодом прошлого года).

Положительно характеризующим финансовое положение ООО "НПК РУБИН" показателем является следующий – положительная динамика изменения собственного капитала организации при том что, активы ООО "НПК РУБИН" практически остались на том же уровне.

Анализ показывает, что основные финансовые показатели организации не соответствуют общепринятым нормативным значениям, что должно найти отражение в планировании деятельности на ближайшую перспективу.