

# Пояснительная записка к бухгалтерской отчетности

## 1. Сведения об организации

Наименование юридического лица:

ОБЩЕСТВО С ОГРАНИЧЕННОЙ ОТВЕТСТВЕННОСТЬЮ "ВОЛЕКС АБРАЗИВ"

Идентификационный номер налогоплательщика (ИНН): 7814323003

Код причины постановки на учет (КПП): 781101001

Основным видом деятельности, который является преобладающим и имеет приоритетное значение для организации, является торговля оптовая за вознаграждение или на договорной основе (ОКВЭД 46.1).

## 2. Анализ финансового положения

### 2.1. Структура имущества и источники его формирования

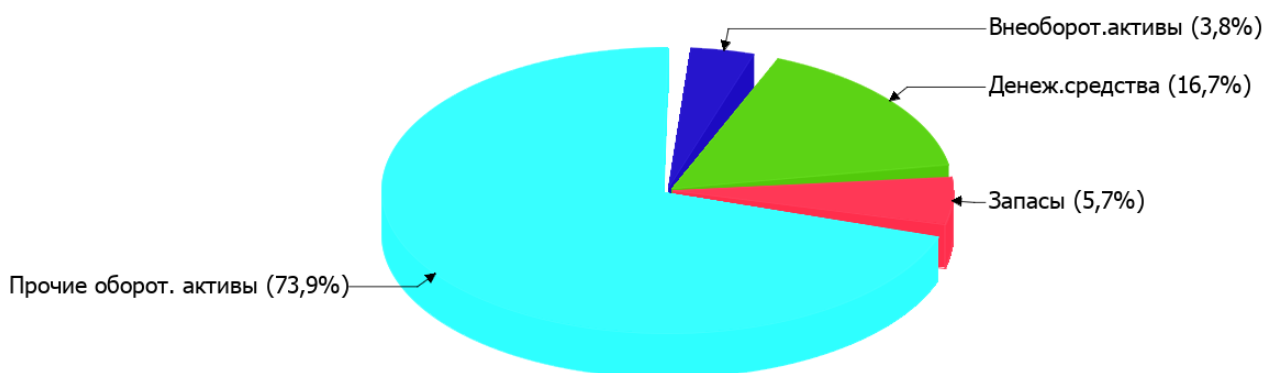
Показатель	Значение показателя				Изменение за анализируемый период	
	в тыс. руб.		в % к валюте баланса		тыс. руб. (гр.3- гр.2)	± % ((гр.3- гр.2) : гр.2)
	31.12.2024	31.12.2025	на начало анализируемого периода (31.12.2024)	на конец анализируемого периода (31.12.2025)		
<b>Актив</b>						
Внеоборотные активы	2 305	1 010	12,8	3,8	-1 295	-56,2
Оборотные	15 703	25 724	87,2	96,2	+10 021	+63,8
<b>Пассив</b>						
Собственный капитал	3 095	4 645	17,2	17,4	+1 550	+50,1
Долгосрочные обязательства	–	–	–	–	–	–
Краткосрочные обязательства	14 913	22 089	82,8	82,6	+7 176	+48,1
Валюта баланса	18 008	26 734	100	100	+8 726	+48,5

\* Без доходов будущих периодов, включенных в собственный капитал.

Структура активов организации на 31 декабря 2025 г. характеризуется значительной долей (96,2%) текущих активов и незначительным процентом внеоборотных средств. Активы организации за год увеличились на 8 726 тыс. руб. (на 48,5%). Учитывая рост активов, необходимо отметить, что собственный капитал увеличился еще в большей степени – на 50,1%. опережающее увеличение собственного капитала относительно общего изменения активов является положительным показателем.

Наглядно соотношение основных групп активов организации представлено ниже на диаграмме:

## Структура активов организации на 31 декабря 2025 г.



Рост активов организации связан, в основном, с ростом показателя по строке "финансовые и другие оборотные активы" на 12 121 тыс. руб. (или 96,1% вклада в прирост активов).

Одновременно, в пассиве баланса прирост наблюдается по строкам:

- краткосрочная кредиторская задолженность – 7 176 тыс. руб. (82,2%)
- капитал и резервы – 1 550 тыс. руб. (17,8%)

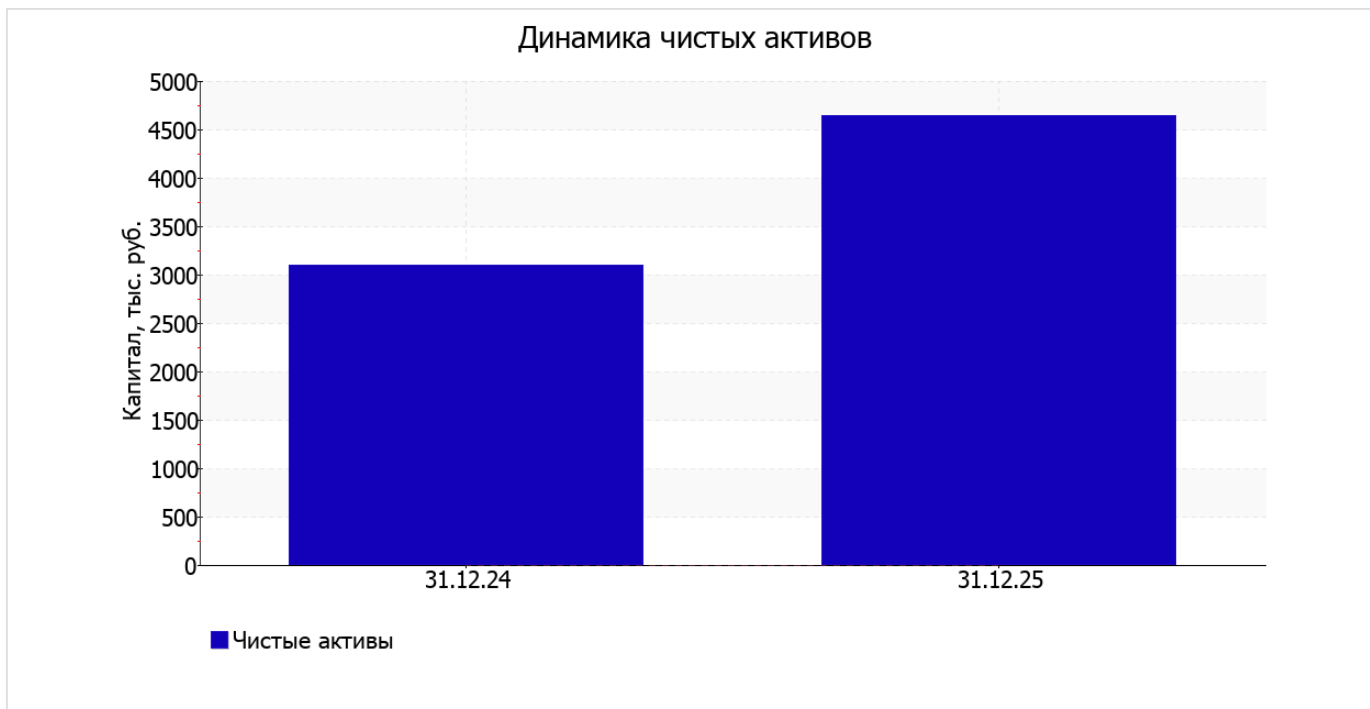
Среди отрицательно изменившихся статей баланса можно выделить "запасы" в активе (-2 593 тыс. руб. ).

на последний день анализируемого периода (31.12.2025) собственный капитал организации составил 4 645,0 тыс. руб. за год отмечен существенный рост собственного капитала, на 1 550,0 тыс. руб., или на 50,1%.

## 2.2. Оценка стоимости чистых активов организации

Показатель	Значение показателя				Изменение	
	в тыс. руб.		в % к валюте баланса		тыс. руб. (гр.3-гр.2)	± % ((гр.3-гр.2) : гр.2)
	31.12.2024	31.12.2025	на начало анализируемого периода (31.12.2024)	на конец анализируемого периода (31.12.2025)		
1. Чистые активы	3 095	4 645	17,2	17,4	+1 550	+50,1

Имеющаяся величина чистых активов положительно характеризует финансовое положение, полностью удовлетворяя требованиям нормативных актов к величине чистых активов организации. К тому же следует отметить увеличение чистых активов на 50,1% за весь рассматриваемый период. Превышение чистых активов над уставным капиталом и в то же время их увеличение за период говорит о хорошем финансовом положении организации по данному признаку. Наглядное изменение чистых активов представлено на следующем графике.



## 2.3. Анализ финансовой устойчивости организации

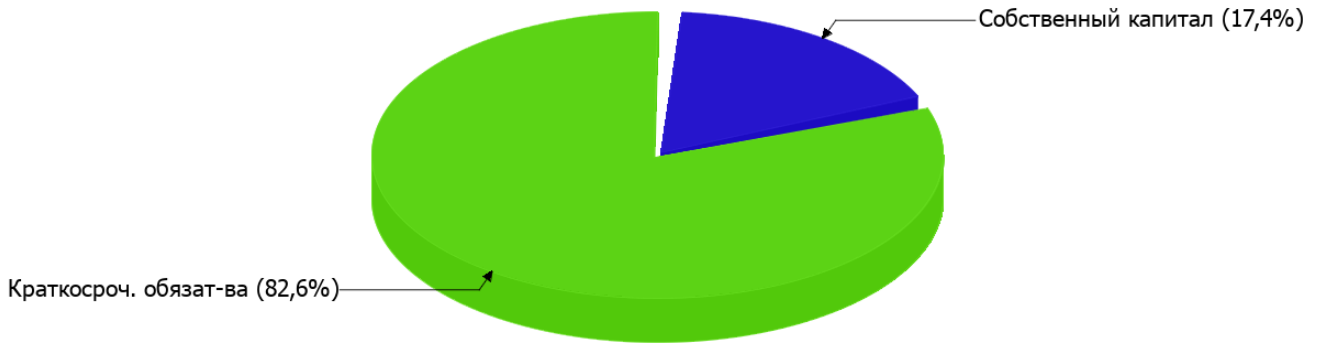
### 2.3.1. Основные показатели финансовой устойчивости организации

Показатель	Значение показателя		Изменение показателя (гр.3-гр.2)	Описание показателя и его нормативное значение
	31.12.2024	31.12.2025		
Коэффициент автономии	0,17	0,17	–	Отношение собственного капитала к общей сумме капитала. нормальное значение: 0,45 и более (оптимальное 0,55-0,7).
Коэффициент обеспеченности собственными оборотными средствами	0,05	0,14	+0,09	Отношение собственных оборотных средств к оборотным активам. нормальное значение: не менее 0,1.
Коэффициент покрытия инвестиций	0,17	0,17	–	Отношение собственного капитала и долгосрочных обязательств к общей сумме капитала. нормальное значение для данной отрасли: 0,65 и более.
Коэффициент обеспеченности запасов	0,19	2,4	+2,21	Отношение собственных оборотных средств к стоимости запасов. нормальное значение: 0,5 и более.
Коэффициент краткосрочной задолженности	1	1	–	Отношение краткосрочной задолженности к общей сумме задолженности.

Коэффициент автономии организации на 31.12.2025 составил **0,17**. Данный коэффициент характеризует степень зависимости организации от заемного капитала. Полученное здесь значение свидетельствует о ее значительной зависимости от кредиторов по причине недостатка собственного капитала. за весь рассматриваемый период коэффициент автономии практически не изменился, увеличившись всего лишь менее чем на **0,01**.

Ниже на диаграмме наглядно представлено соотношение собственного и заемного капитала организации: При этом необходимо отметить, что долгосрочные обязательства не нашли отражение на диаграмме ввиду их отсутствия.

Структура капитала организации на 31 декабря 2025 г.



на последний день анализируемого периода коэффициент обеспеченности собственными оборотными средствами составил **0,14**. за весь анализируемый период произошло очень сильное, на **0,09**, повышение коэффициента обеспеченности собственными оборотными средствами. на 31 декабря 2025 г. значение коэффициента является достаточно хорошим.

коэффициент покрытия инвестиций за весь анализируемый период практически не изменился, составив **0,17** (прирост менее чем на **0,01**). Значение коэффициента по состоянию на 31.12.2025 значительно ниже нормативного значения (доля собственного капитала и долгосрочных обязательств в общей сумме капитала организации составляет **17%**).

коэффициент обеспеченности материальных запасов на 31 декабря 2025 г. составил **2,4**, что намного (на **2,21**) превышает значение на первый день анализируемого периода (31 декабря 2024 г.). на 31.12.2025 коэффициент обеспеченности материальных запасов демонстрирует очень хорошее значение.

Коэффициент краткосрочной задолженности ОБЩЕСТВО С ОГРАНИЧЕННОЙ ОТВЕТСТВЕННОСТЬЮ "ВОЛЕКС АБРАЗИВ" показывает на отсутствие долгосрочной задолженности при 100% краткосрочной.

## 2.4. Ликвидность

Показатель ликвидности	Значение показателя		Изменение показателя (гр.3 - гр.2)	Расчет, рекомендованное значение
	31.12.2024	31.12.2025		
Коэффициент текущей (общей) ликвидности	1,05	1,16	+0,11	Отношение текущих активов к краткосрочным обязательствам. нормальное значение: 1,8 и более.
Коэффициент абсолютной ликвидности	0,27	0,2	-0,07	Отношение денежных средств и их эквивалентов к краткосрочным обязательствам. нормальное значение: 0,15 и более.

[На конец периода] коэффициент текущей ликвидности имеет значение ниже нормы (**1,16** против нормативного значения 1,8). Несмотря на это следует отметить положительную динамику – за весь анализируемый период коэффициент вырос на **0,11**.

Соответствующим норме оказался коэффициент абсолютной ликвидности (**0,2** при норме 0,15). В тоже время за весь рассматриваемый период коэффициент абсолютной ликвидности снизился на **-0,07**.

### 3. Анализ эффективности деятельности организации

#### 3.1. Обзор результатов деятельности

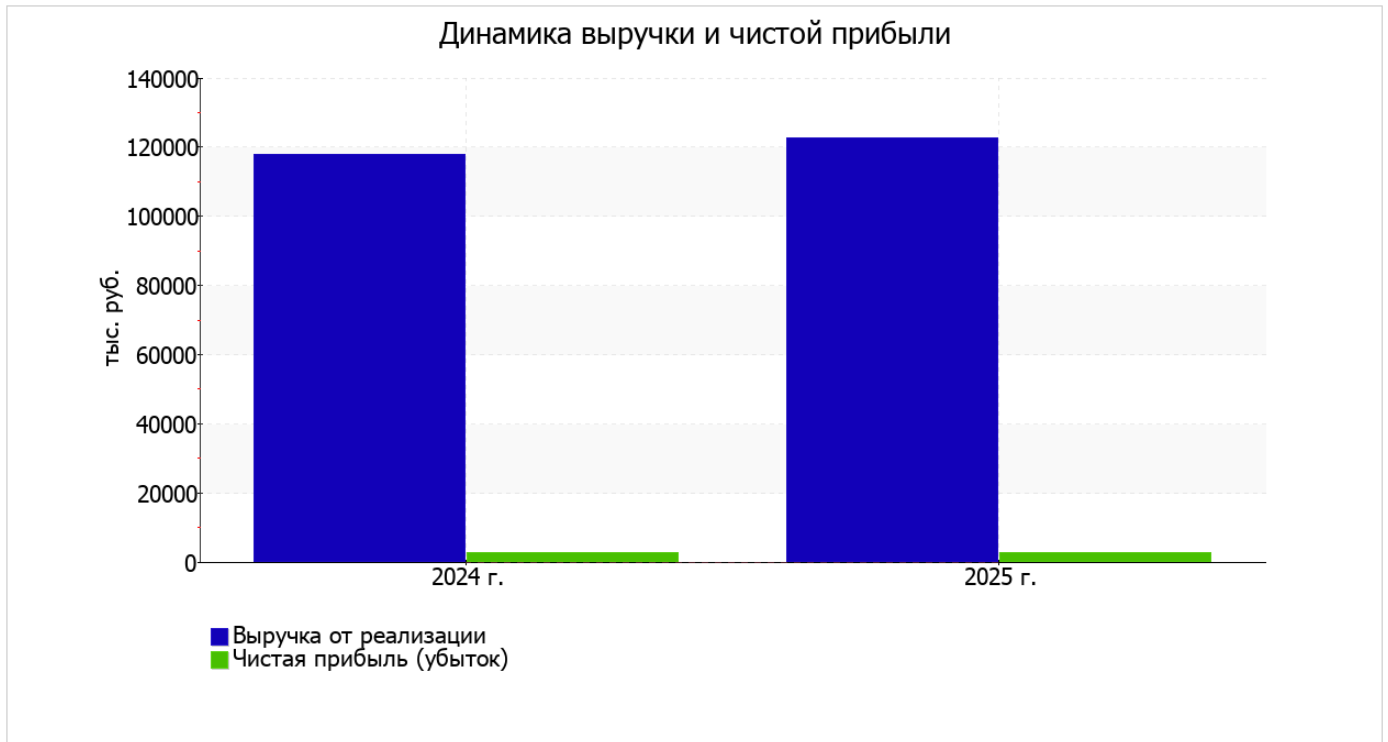
В приведенной ниже таблице обобщены основные финансовые результаты деятельности ОБЩЕСТВО С ОГРАНИЧЕННОЙ ОТВЕТСТВЕННОСТЬЮ "ВОЛЕКС АБРАЗИВ" за год и аналогичный период прошлого года.

Из "Отчета о финансовых результатах" следует, что за весь рассматриваемый период организация получила прибыль от продаж в размере 4 056 тыс. руб., что равняется 3,3% от выручки. По сравнению с аналогичным периодом прошлого года прибыль от продаж выросла на 813 тыс. руб., или на 25,1%.

По сравнению с прошлым периодом в текущем выросла как выручка от продаж, так и расходы по обычной деятельности (на 4 866 и 4 053 тыс. руб. соответственно). Причем в процентном отношении изменение выручки (+4,1%) опережает изменение расходов (+3,5%)

Показатель	Значение показателя, тыс. руб.		Изменение показателя		Средне- годовая величина, тыс. руб.
	2024 г.	2025 г.	тыс. руб. (гр.3 - гр.2)	± % ((3-2) : 2)	
1. Выручка	117 819	122 685	+4 866	+4,1	120 252
2. Расходы по обычным видам деятельности	114 576	118 629	+4 053	+3,5	116 603
3. Прибыль (убыток) от продаж (1-2)	3 243	4 056	+813	+25,1	3 650
4. Прочие доходы и расходы, кроме процентов к уплате	-18	-481	-463	↓	-250
5. ЕВИТ (прибыль до уплаты процентов и налогов) (3+4)	3 225	3 575	+350	+10,9	3 400
6. Проценты к уплате	-	-	-	-	-
7. Налоги на прибыль (доходы)	614	886	+272	+44,3	750
8. Чистая прибыль (убыток) (5-6-7)	2 611	2 689	+78	+3	2 650

Ниже на графике наглядно представлено изменение выручки и прибыли ОБЩЕСТВО С ОГРАНИЧЕННОЙ ОТВЕТСТВЕННОСТЬЮ "ВОЛЕКС АБРАЗИВ" в течение всего анализируемого периода.



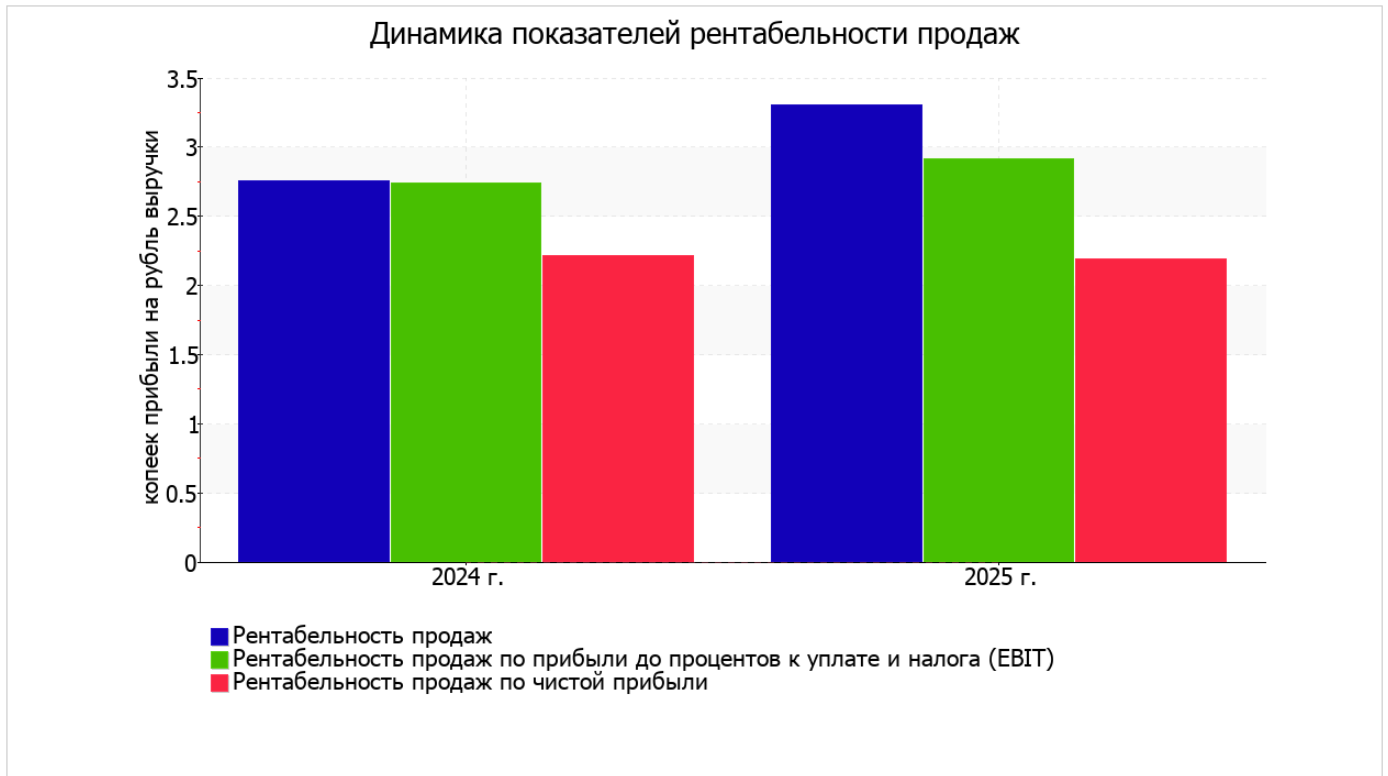
### 3.2. Анализ рентабельности

Показатели рентабельности	Значения показателя (в %, или в копейках с рубля)		Изменение показателя	
	2024 г.	2025 г.	коп., (гр.3 - гр.2)	± % ((3-2) : 2)
1. Рентабельность продаж (величина прибыли от продаж в каждом рубле выручки). нормальное значение для данной отрасли: 4% и более.	2,8	3,3	+0,5	+20,1
2. Рентабельность продаж по ЕБИТ (величина прибыли от продаж до уплаты процентов и налогов в каждом рубле выручки).	2,7	2,9	+0,2	+6,5
3. Рентабельность продаж по чистой прибыли (величина чистой прибыли в каждом рубле выручки). нормальное значение для данной отрасли: 2% и более.	2,2	2,2	-	-1,1

Представленные в таблице показатели рентабельности за 2025 год имеют положительные значения как следствие прибыльной деятельности ОБЩЕСТВО С ОГРАНИЧЕННОЙ ОТВЕТСТВЕННОСТЬЮ "ВОЛЕКС АБРАЗИВ".

[За последний период] организация по обычным видам деятельности получила прибыль в размере **3,3** копеек с каждого рубля выручки от реализации. При этом имеет место рост рентабельности обычных видов деятельности по сравнению с данным показателем за аналогичный период прошлого года (01.01–31.12.2024) (+0,5 коп.).

Показатель рентабельности, рассчитанный как отношение прибыли до процентов к уплате и налогообложения (ЕБИТ) к выручке организации, за период с 01.01.2025 по 31.12.2025 составил **2,9%**. Это значит, что в каждом рубле выручки организации содержалось **2,9** коп. прибыли до налогообложения и процентов к уплате.



Рентабельность использования вложенного в предпринимательскую деятельность капитала представлена в следующей таблице.

Показатель рентабельности	Значение показателя, %	Расчет показателя
	2025 г.	
Рентабельность собственного капитала (ROE)	69,5	Отношение чистой прибыли к средней величине собственного капитала. нормальное значение для данной отрасли: не менее 17%.
Рентабельность активов (ROA)	12	Отношение чистой прибыли к средней стоимости активов. нормальное значение для данной отрасли: не менее 7%.
Прибыль на задействованный капитал (ROCE)	92,4	Отношение прибыли до уплаты процентов и налогов (ЕБИТ) к собственному капиталу и долгосрочным обязательствам.

[За последний период] каждый рубль собственного капитала ОБЩЕСТВО С ОГРАНИЧЕННОЙ ОТВЕТСТВЕННОСТЬЮ "ВОЛЕКС АБРАЗИВ" обеспечил 0,695 руб. чистой прибыли.

за 2025 год значение рентабельности активов, равное 12%, можно охарактеризовать как вполне соответствующее нормальному.

### 3.3. Расчет показателей деловой активности (оборачиваемости)

Далее в таблице рассчитаны показатели оборачиваемости ряда активов, характеризующие скорость возврата авансированных на осуществление предпринимательской деятельности средств, а также показатель оборачиваемости кредиторской задолженности при расчетах с поставщиками и подрядчиками.

Показатель оборачиваемости	Значение в днях	Коэфф. 2025 г.
	2025 г.	
Оборачиваемость оборотных средств (отношение средней величины оборотных активов к среднедневной выручке*; нормальное значение для данной отрасли: 131 и менее дн.)	62	5,9
Оборачиваемость запасов (отношение средней стоимости запасов к среднедневной себестоимости проданных товаров; нормальное значение для данной отрасли: 32 и менее дн.)	–	–
Оборачиваемость кредиторской задолженности (отношение средней величины кредиторской задолженности к среднедневной выручке)	55	6,6
Оборачиваемость активов (отношение средней стоимости активов к среднедневной выручке; нормальное значение для данной отрасли: 142 и менее дн.)	67	5,5
Оборачиваемость собственного капитала (отношение средней величины собственного капитала к среднедневной выручке)	12	31,7

\* Приведен расчет показателя в днях. Значение коэффициента равно отношению 365 к значению показателя в днях.

Данные об оборачиваемости активов за весь анализируемый период свидетельствуют о том, что организация получает выручку, равную сумме всех имеющихся активов за 67 календарных дней.

## 4. Выводы по результатам анализа

По результатам проведенного анализа выделены и сгруппированы по качественному признаку основные показатели финансового положения (по состоянию на 31.12.2025) и результатов деятельности ОБЩЕСТВО С ОГРАНИЧЕННОЙ ОТВЕТСТВЕННОСТЬЮ "ВОЛЕКС АБРАЗИВ" за весь анализируемый период.

В ходе анализа были получены следующие показатели, исключительно хорошо характеризующие финансовое положение и результаты деятельности организации:

- чистые активы превышают уставный капитал, к тому же они увеличились за анализируемый период;
- коэффициент абсолютной ликвидности полностью соответствует нормальному значению;
- отличная рентабельность активов (12% за 2025 год);
- положительная динамика рентабельности продаж (+0,5 процентных пункта от рентабельности 2,8% за аналогичный период прошлого года);
- опережающее увеличение собственного капитала относительно общего изменения активов организации;
- абсолютная финансовая устойчивость по величине излишка собственных оборотных средств;
- за период с 01.01.2025 по 31.12.2025 получена прибыль от продаж (4 056 тыс. руб.), более того наблюдалась положительная динамика по сравнению с аналогичным периодом прошлого года (+813 тыс. руб.);
- рост прибыли до процентов к уплате и налогообложения (ЕБИТ) на рубль выручки организации (+0,2 коп. к 2,7 коп. с рубля выручки за аналогичный период прошлого года).

Анализ выявил следующие положительные показатели финансового положения и результатов деятельности организации:

- по состоянию на 31.12.2025 коэффициент обеспеченности собственными оборотными средствами имеет нормальное значение (0,14);
- чистая прибыль за последний год составила 2 689 тыс. руб. (+78 тыс. руб. по сравнению с аналогичным периодом прошлого года).

В ходе анализа были получены следующие показатели, неудовлетворительно характеризующие финансовое положение организации:

- низкая величина собственного капитала относительно общей величины активов (17%);
- коэффициент текущей (общей) ликвидности ниже принятой нормы.

В ходе анализа был получен лишь один показатель, имеющий критическое значение – коэффициент покрытия инвестиций значительно ниже нормы (доля собственного капитала и долгосрочных обязательств в общей сумме капитала организации составляет **17%** (нормальное значение для данной отрасли: 65% и более).

Приведенный анализ свидетельствует о положительном финансовом состоянии ОБЩЕСТВО С ОГРАНИЧЕННОЙ ОТВЕТСТВЕННОСТЬЮ "ВОЛЕКС АБРАЗИВ", возможности отвечать по своим обязательствам. Финансовое состояние организации позволяют использовать не только внутренние ресурсы, но и привлекать заемные средства.