

Пояснительная записка к бухгалтерской отчетности

1. Сведения об организации

Наименование юридического лица:

ООО "ИЗЫСКАТЕЛЬ"

Идентификационный номер налогоплательщика (ИНН): 1841036720

Код причины постановки на учет (КПП): 184001001

Основным видом деятельности, который является преобладающим и имеет приоритетное значение для организации, является деятельность в области архитектуры, инженерных изысканий и предоставление технических консультаций в этих областях (ОКВЭД 71.1).

2. Анализ финансового положения

2.1. Структура имущества и источники его формирования

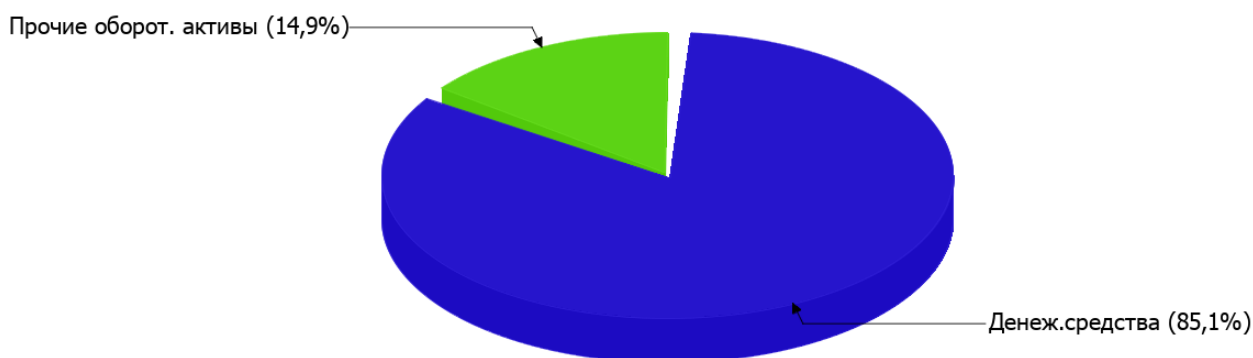
Показатель	Значение показателя				Изменение за анализируемый период	
	в тыс. руб.		в % к валюте баланса		тыс. руб. (гр.3- гр.2)	± % ((гр.3- гр.2) : гр.2)
	31.12.2024	31.12.2025	на начало анализируемого периода (31.12.2024)	на конец анализируемого периода (31.12.2025)		
Актив						
Внеоборотные активы	150	–	6,8	–	-150	-100
Оборотные	2 068	221	93,2	100	-1 847	-89,3
Пассив						
Собственный капитал	1 634	157	73,7	71	-1 477	-90,4
Долгосрочные обязательства	–	–	–	–	–	–
Краткосрочные обязательства	584	64	26,3	29	-520	-89
Валюта баланса	2 218	221	100	100	-1 997	-90

* Без доходов будущих периодов, включенных в собственный капитал.

Активы по состоянию на 31.12.2025 характеризуются отсутствием внеоборотных средств при 100% текущих активов. Активы организации за весь период существенно уменьшились (на 90%). При этом собственный капитал организации изменился практически пропорционально активам организации (уменьшился на 1 477 тыс. руб.).

На диаграмме ниже наглядно представлено соотношение основных групп активов организации:

Структура активов организации на 31 декабря 2025 г.



Снижение величины активов организации связано со снижением следующих позиций актива бухгалтерского баланса (в скобках указана доля изменения статьи в общей сумме всех отрицательно изменившихся статей):

- финансовые и другие оборотные активы – **1 335** тыс. руб. (**66,9%**)
- денежные средства и денежные эквиваленты – **512** тыс. руб. (**25,6%**)
- материальные внеоборотные активы – **150** тыс. руб. (**7,5%**)

Одновременно, в пассиве баланса наибольшее снижение наблюдается по строкам:

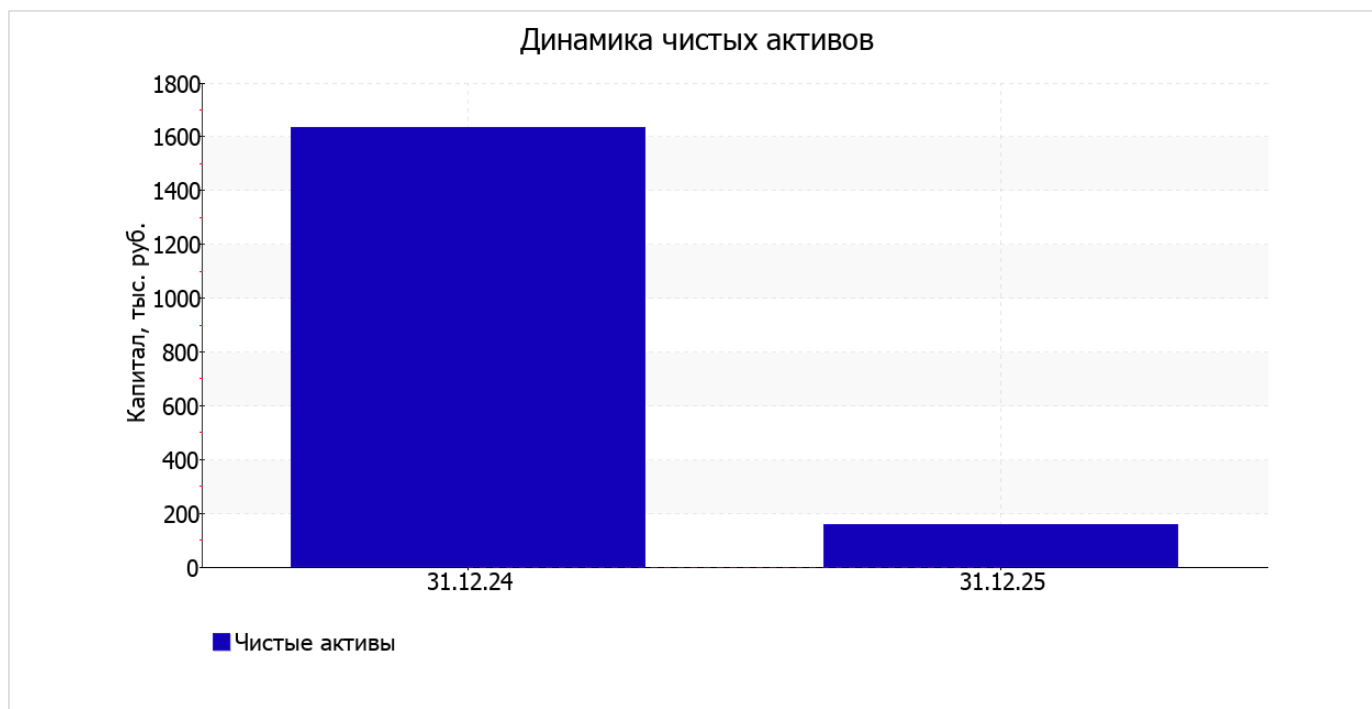
- капитал и резервы – **1 477** тыс. руб. (**74%**)
- краткосрочная кредиторская задолженность – **421** тыс. руб. (**21,1%**)

собственный капитал организации за весь рассматриваемый период снизился с **1 634,0** тыс. руб. до **157** тыс. руб. (**-1 477,0** тыс. руб.).

2.2. Оценка стоимости чистых активов организации

Показатель	Значение показателя				Изменение	
	в тыс. руб.		в % к валюте баланса		тыс. руб. (гр.3-гр.2)	± % ((гр.3-гр.2) : гр.2)
	31.12.2024	31.12.2025	на начало анализируемого периода (31.12.2024)	на конец анализируемого периода (31.12.2025)		
1. Чистые активы	1 634	157	73,7	71	-1 477	-90,4

Имеющаяся величина чистых активов положительно характеризует финансовое положение, полностью удовлетворяя требованиям нормативных актов к величине чистых активов организации. При этом следует отметить снижение чистых активов на **90,4%** в течение анализируемого периода. Несмотря на нормальную относительно уставного капитала величину чистых активов, их дальнейшее снижение может привести к ухудшению данного соотношения. Ниже на графике представлено изменение чистых активов организации.



2.3. Анализ финансовой устойчивости организации

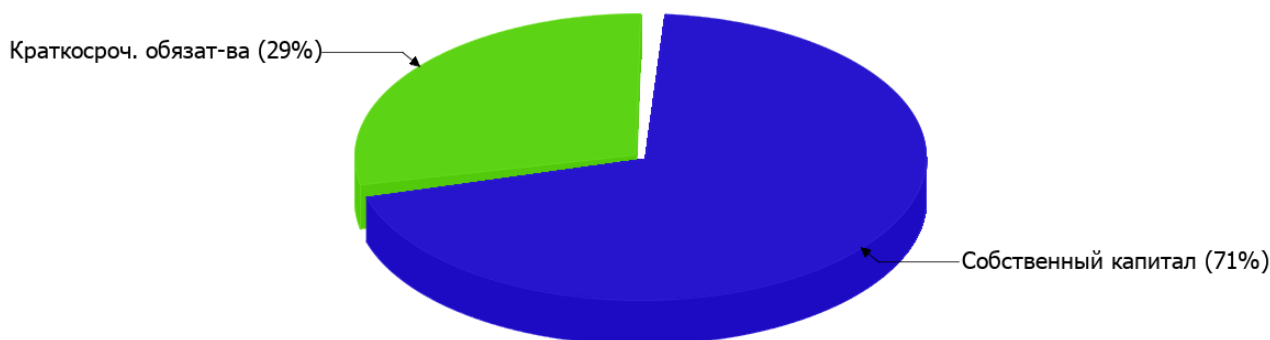
2.3.1. Основные показатели финансовой устойчивости организации

Показатель	Значение показателя		Изменение показателя (гр.3-гр.2)	Описание показателя и его нормативное значение
	31.12.2024	31.12.2025		
Коэффициент автономии	0,74	0,71	-0,03	Отношение собственного капитала к общей сумме капитала. нормальное значение: 0,45 и более (оптимальное 0,55-0,7).
Коэффициент обеспеченности собственными оборотными средствами	0,72	0,71	-0,01	Отношение собственных оборотных средств к оборотным активам. нормальное значение: 0,1 и более.
Коэффициент покрытия инвестиций	0,74	0,71	-0,03	Отношение собственного капитала и долгосрочных обязательств к общей сумме капитала. нормальное значение для данной отрасли: не менее 0,7.
Коэффициент обеспеченности запасов	–	–	–	Отношение собственных оборотных средств к стоимости запасов. нормальное значение: не менее 0,5.
Коэффициент краткосрочной задолженности	1	1	–	Отношение краткосрочной задолженности к общей сумме задолженности.

Коэффициент автономии организации по состоянию на 31.12.2025 составил **0,71**. Данный коэффициент характеризует степень зависимости организации от заемного капитала. Полученное здесь значение говорит о неоправданно высокой доле собственного капитала (**71%**) в общем капитале; организация слишком осторожно относится к привлечению заемных денежных средств. за последний год имело место некоторое падение коэффициента автономии.

Структура капитала организации представлена ниже на диаграмме: Следует отметить, что долгосрочные обязательства на диаграмме не отражены, поскольку полностью отсутствуют.

Структура капитала организации на 31 декабря 2025 г.



коэффициент обеспеченности собственными оборотными средствами на последний день анализируемого периода составил **0,71**, что несущественно (**-0,01**) отличается от коэффициента обеспеченности собственными оборотными средствами на 31.12.2024. на 31.12.2025 значение коэффициента можно характеризовать как очень хорошее.

за последний год коэффициент покрытия инвестиций несколько уменьшился (до **0,71**; **-0,03**). Значение коэффициента на последний день анализируемого периода соответствует нормативному значению (доля собственного капитала и долгосрочных обязательств в общей сумме капитала организации составляет **71%**).

Коэффициент краткосрочной задолженности организации показывает на отсутствие долгосрочной задолженности при 100% краткосрочной.

2.4. Ликвидность

Показатель ликвидности	Значение показателя		Изменение показателя (гр.3 - гр.2)	Расчет, рекомендованное значение
	31.12.2024	31.12.2025		
Коэффициент текущей (общей) ликвидности	3,54	3,45	-0,09	Отношение текущих активов к краткосрочным обязательствам. нормальное значение: 1,8 и более.
Коэффициент абсолютной ликвидности	1,2	2,94	+1,74	Отношение денежных средств и их эквивалентов к краткосрочным обязательствам. нормальное значение для данной отрасли: 0,25 и более.

[На конец периода] значение коэффициента текущей ликвидности (**3,45**) соответствует норме. В тоже время за год коэффициент снизился на **-0,09**.

Второй коэффициент, характеризующий способность организации погасить всю или часть краткосрочной задолженности за счет денежных средств и их эквивалентов, имеет значение, соответствующее допустимому (**2,94**). [За весь период] коэффициент вырос на **1,74**.

3. Анализ эффективности деятельности организации

3.1. Обзор результатов деятельности

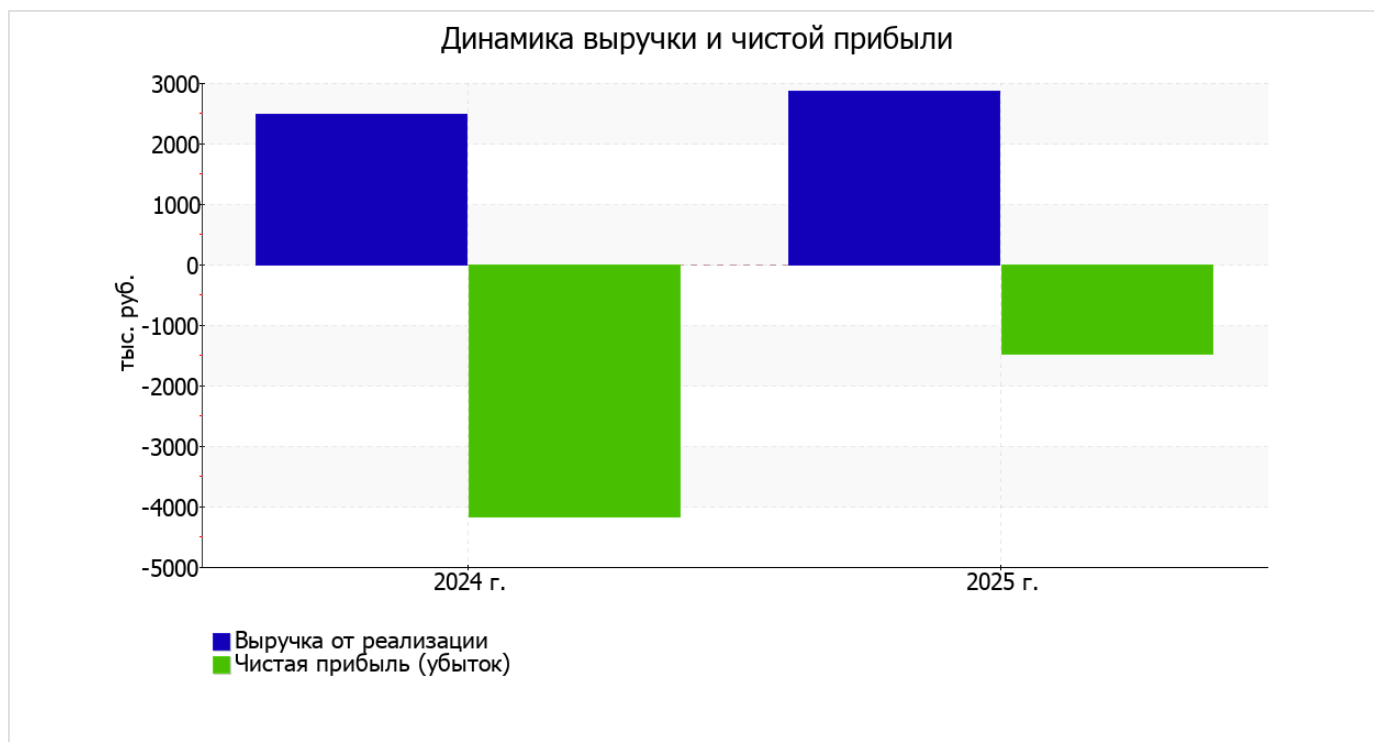
Ниже в таблице приведены основные финансовые результаты деятельности ООО "ИЗЫСКАТЕЛЬ" за последний год и аналогичный период прошлого года.

Из "Отчета о финансовых результатах" следует, что за весь анализируемый период организация получила убыток от продаж в размере **1 724** тыс. руб., что равняется 60% от выручки. Данный результат кардинально отличается от аналогичного периода прошлого года, когда была получена прибыль в размере **295** тыс. руб.

По сравнению с прошлым периодом в текущем увеличилась как выручка от продаж, так и расходы по обычной деятельности (на **390** и **2 409** тыс. руб. соответственно). Причем в процентном отношении изменение расходов (**+110,2%**) опережает изменение выручки (**+15,7%**)

Показатель	Значение показателя, тыс. руб.		Изменение показателя		Средне- годовая величина, тыс. руб.
	2024 г.	2025 г.	тыс. руб. (гр.3 - гр.2)	± % ((3-2) : 2)	
1. Выручка	2 481	2 871	+390	+15,7	2 676
2. Расходы по обычным видам деятельности	2 186	4 595	+2 409	+110,2	3 391
3. Прибыль (убыток) от продаж (1-2)	295	-1 724	-2 019	↓	-715
4. Прочие доходы и расходы, кроме процентов к уплате	-4 396	374	+4 770	↑	-2 011
5. ЕВИТ (прибыль до уплаты процентов и налогов) (3+4)	-4 101	-1 350	+2 751	↑	-2 726
6. Проценты к уплате	-	-	-	-	-
7. Налоги на прибыль (доходы)	73	127	+54	+74	100
8. Чистая прибыль (убыток) (5-6-7)	-4 174	-1 477	+2 697	↑	-2 826

Ниже на графике наглядно представлено изменение выручки и прибыли ООО "ИЗЫСКАТЕЛЬ" в течение всего анализируемого периода.



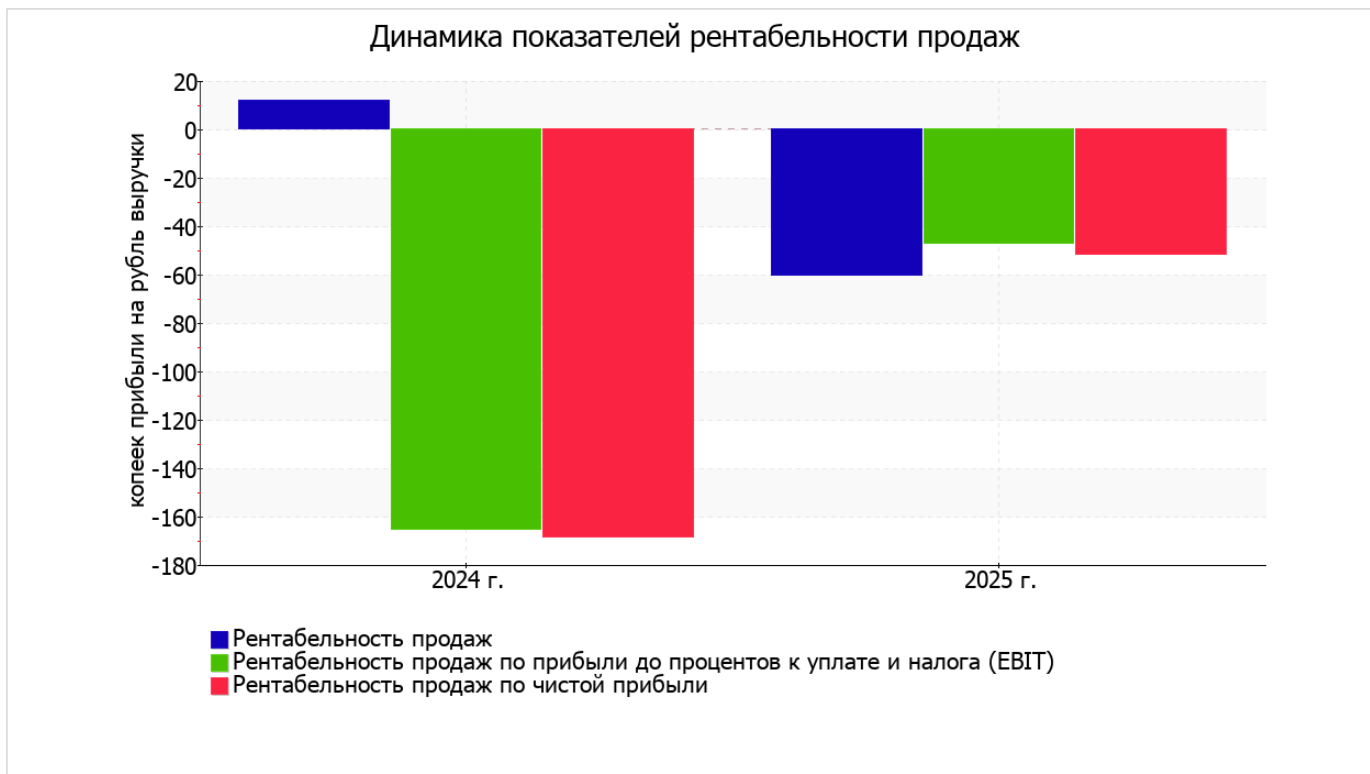
3.2. Анализ рентабельности

Показатели рентабельности	Значения показателя (в %, или в копейках с рубля)		Изменение показателя	
	2024 г.	2025 г.	коп., (гр.3 - гр.2)	± % ((3-2) : 2)
1. Рентабельность продаж (величина прибыли от продаж в каждом рубле выручки). нормальное значение для данной отрасли: не менее 12%.	11,9	-60	-71,9	↓
2. Рентабельность продаж по ЕВІТ (величина прибыли от продаж до уплаты процентов и налогов в каждом рубле выручки).	-165,3	-47	+118,3	↑
3. Рентабельность продаж по чистой прибыли (величина чистой прибыли в каждом рубле выручки). нормальное значение: не менее 6%.	-168,2	-51,4	+116,8	↑

Все три показателя рентабельности за последний год, приведенные в таблице, имеют отрицательные значения, поскольку организацией получен как убыток от продаж, так и в целом убыток от финансово-хозяйственной деятельности.

[За последний период] организация по обычным видам деятельности получила убыток в размере **-60** копеек с каждого рубля выручки от реализации. К тому же имеет место падение рентабельности продаж по сравнению с данным показателем за аналогичный период года, предшествующего отчётному, (**-71,9** коп.).

Показатель рентабельности, рассчитанный как отношение прибыли до процентов к уплате и налогообложения (ЕВІТ) к выручке организации, за последний год составил **-47%**. Это значит, что в каждом рубле выручки ООО "ИЗЫСКАТЕЛЬ" содержалось **-47** коп. убытка до налогообложения и процентов к уплате.



Рентабельность использования вложенного в предпринимательскую деятельность капитала представлена в следующей таблице.

Показатель рентабельности	Значение показателя, %	Расчет показателя
	2025 г.	
Рентабельность собственного капитала (ROE)	-164,9	Отношение чистой прибыли к средней величине собственного капитала. нормальное значение: не менее 20%.
Рентабельность активов (ROA)	-121,1	Отношение чистой прибыли к средней стоимости активов. нормальное значение: 12% и более.
Прибыль на задействованный капитал (ROCE)	-150,8	Отношение прибыли до уплаты процентов и налогов (ЕБИТ) к собственному капиталу и долгосрочным обязательствам.

[За последний период] каждый рубль собственного капитала ООО "ИЗЫСКАТЕЛЬ" принес 1,649 руб. убытка.

рентабельность активов за 2025 год имеет критическое значение (-121,1%).

3.3. Расчет показателей деловой активности (оборачиваемости)

В следующей таблице рассчитаны показатели оборачиваемости ряда активов, характеризующие скорость возврата авансированных на осуществление предпринимательской деятельности средств, а также показатель оборачиваемости кредиторской задолженности при расчетах с поставщиками и подрядчиками.

Показатель оборачиваемости	Значение в днях	Коэфф. 2025 г.
	2025 г.	
Оборачиваемость оборотных средств (отношение средней величины оборотных активов к среднедневной выручке*; нормальное значение для данной отрасли: 196 и менее дн.)	146	2,5
Оборачиваемость запасов (отношение средней стоимости запасов к среднедневной себестоимости проданных товаров; нормальное значение для данной отрасли: 4 и менее дн.)	–	–
Оборачиваемость кредиторской задолженности (отношение средней величины кредиторской задолженности к среднедневной выручке)	35	10,5
Оборачиваемость активов (отношение средней стоимости активов к среднедневной выручке; нормальное значение для данной отрасли: 228 и менее дн.)	155	2,4
Оборачиваемость собственного капитала (отношение средней величины собственного капитала к среднедневной выручке)	114	3,2

* Приведен расчет показателя в днях. Значение коэффициента равно отношению 365 к значению показателя в днях.

Оборачиваемость активов за весь анализируемый период показывает, что организация получает выручку, равную сумме всех имеющихся активов за 155 календарных дней.

4. Выводы по результатам анализа

По результатам проведенного анализа выделены и сгруппированы по качественному признаку основные показатели финансового положения (по состоянию на 31.12.2025) и результатов деятельности ООО "ИЗЫСКАТЕЛЬ" в течение анализируемого периода.

Анализ выявил следующие показатели, имеющие исключительно хорошие значения:

- коэффициент обеспеченности собственными оборотными средствами на 31 декабря 2025 г. демонстрирует исключительно хорошее значение, равное **0,71**;
- коэффициент текущей (общей) ликвидности полностью соответствует нормальному значению;
- коэффициент абсолютной ликвидности полностью соответствует нормальному значению;
- абсолютная финансовая устойчивость по величине излишка собственных оборотных средств.

С хорошей стороны финансовое положение организации характеризуют такие показатели:

- доля собственного капитала неоправданно высока (**71%**);
- чистые активы превышают уставный капитал, однако за весь анализируемый период произошло снижение их величины;
- коэффициент покрытия инвестиций соответствует норме (доля собственного капитала и долгосрочных обязательств составляет **71%** в общей сумме капитала организации).

Показатели финансового положения и результатов деятельности организации, имеющие неудовлетворительные значения:

- изменение собственного капитала практически соответствует общему изменению активов ООО "ИЗЫСКАТЕЛЬ";
- убыток от финансово-хозяйственной деятельности за 2025 год составил **-1 477** тыс. руб. (+2 697 тыс. руб. по сравнению с аналогичным периодом прошлого года).

Показатели результатов деятельности организации, имеющие критические значения:

- падение рентабельности продаж (**-71,9** процентных пункта от рентабельности **11,9%** за аналогичный период прошлого года);
- за 2025 год получен убыток от продаж (**-1 724** тыс. руб.), более того наблюдалась отрицательная динамика по сравнению с аналогичным периодом прошлого года (**-2 019** тыс. руб.).

Среди всех полученных в ходе анализа показателей имеется один, имеющий значение на границе нормативного – снижение убытка до процентов к уплате и налогообложения (ЕВІТ) на рубль выручки ООО "ИЗЫСКАТЕЛЬ" (+118,3 коп. с рубля расходов от аналогичного показателя рентабельности за аналогичный период года, предшествующего отчётному).

Приведенный анализ свидетельствует о положительном финансовом состоянии ООО "ИЗЫСКАТЕЛЬ", возможности отвечать по своим обязательствам. Финансовое состояние организации позволяют использовать не только внутренние ресурсы, но и привлекать заемные средства.