

Пояснительная записка к бухгалтерской отчетности

1. Сведения об организации

Наименование юридического лица:

Общество с ограниченной ответственностью "Фрибар Пипл"

Идентификационный номер налогоплательщика (ИНН): 7702790472

Код причины постановки на учет (КПП): 770401001

Основным видом деятельности, который является преобладающим и имеет приоритетное значение для организации, является ремонт прочих предметов личного потребления и бытовых товаров (ОКВЭД 95.29).

2. Анализ финансового положения

2.1. Структура имущества и источники его формирования

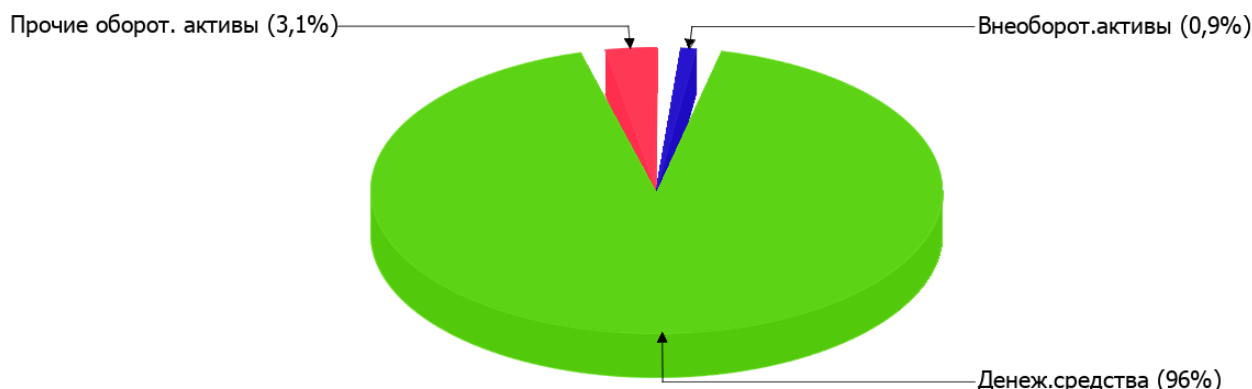
Показатель	Значение показателя				Изменение за анализируемый период	
	в тыс. руб.		в % к валюте баланса		тыс. руб. (гр.3- гр.2)	± % ((гр.3- гр.2) : гр.2)
	31.12.2024	31.12.2025	на начало анализируемого периода (31.12.2024)	на конец анализируемого периода (31.12.2025)		
Актив						
Внеоборотные активы	–	4	–	0,9	+4	–
Оборотные	–	422	–	99,1	+422	–
Пассив						
Собственный капитал	–	-2 206	–	-517,8	-2 206	–
Долгосрочные обязательства	–	2 495	–	585,7	+2 495	–
Краткосрочные обязательства	–	137	–	32,2	+137	–
Валюта баланса	–	426	100	100	+426	–

* Без доходов будущих периодов, включенных в собственный капитал.

Активы на 31 декабря 2025 г. характеризуются большой долей (99,1%) текущих активов и малым процентом внеоборотных средств.

На диаграмме ниже наглядно представлено соотношение основных групп активов организации:

Структура активов организации на 31 декабря 2025 г.

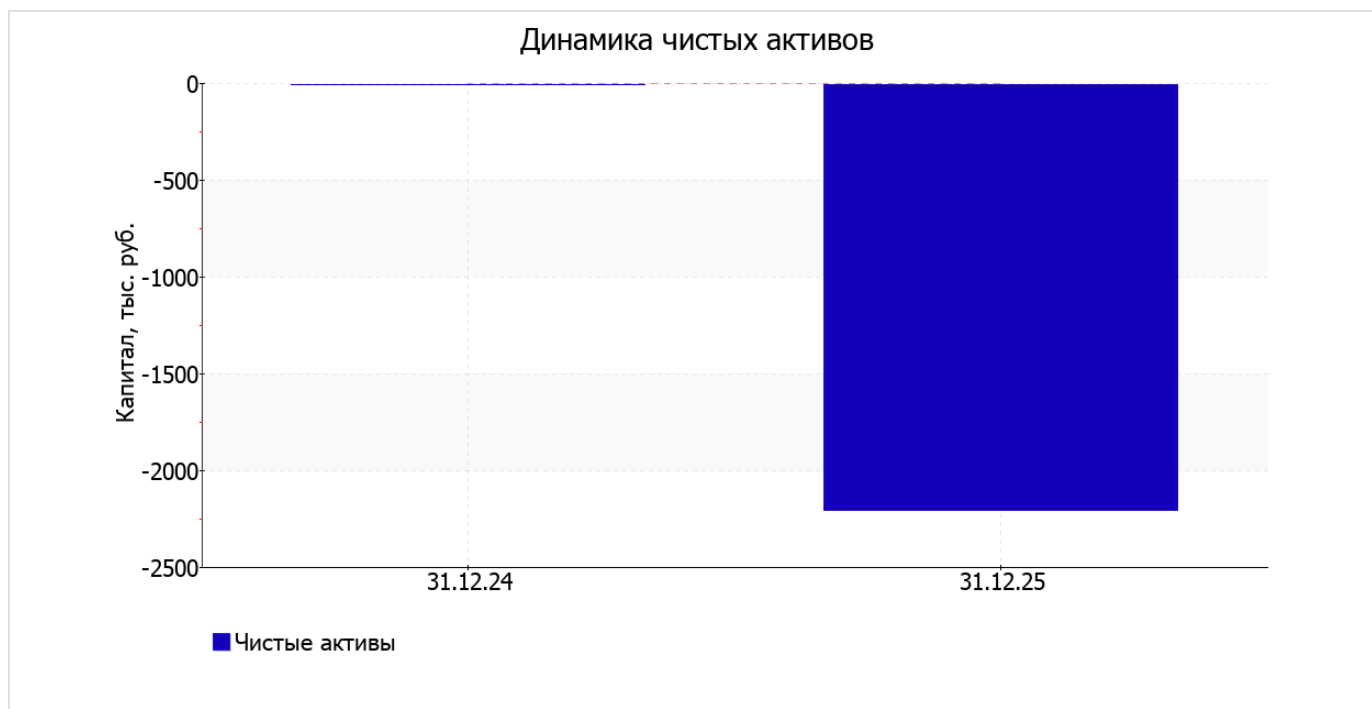


на последний день анализируемого периода собственный капитал организации равнялся **-2 206,0** тыс. руб.; это на **2 206,0** тыс. руб. ниже значения по состоянию на 31.12.2024.

2.2. Оценка стоимости чистых активов организации

Показатель	Значение показателя				Изменение	
	в тыс. руб.		в % к валюте баланса		тыс. руб. (гр.3-гр.2)	± % ((гр.3- гр.2) : гр.2)
	31.12.2024	31.12.2025	на начало анализируемого периода (31.12.2024)	на конец анализируемого периода (31.12.2025)		
1. Чистые активы	0	-2 206	-	-517,8	-2 206	-

[На конец периода] чистые активы Общество с ограниченной ответственностью "Фрибар Пипл" составляют отрицательную величину. Отрицательная величина чистых активов негативно характеризует финансовое положение и не удовлетворяет требованиям нормативных актов к величине чистых активов организации. В случае, если стоимость чистых активов общества останется меньше его уставного капитала по окончании финансового года, следующего за вторым финансовым годом или каждым последующим финансовым годом, по окончании которых стоимость чистых активов общества оказалась меньше его уставного капитала, общество не позднее чем через шесть месяцев после окончания соответствующего финансового года обязано уменьшить уставный капитал до размера, не превышающего стоимости его чистых активов, либо принять решение о ликвидации (п. 4 ст. 30 Федерального закона от 08.02.1998 г. N 14-ФЗ "Об обществах с ограниченной ответственностью"). На следующем графике наглядно представлена динамика чистых активов.



2.3. Анализ финансовой устойчивости организации

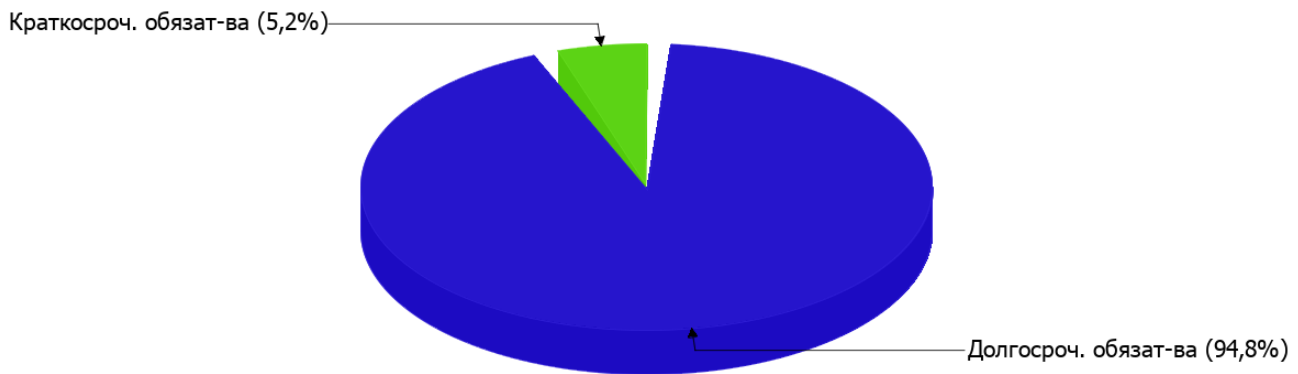
2.3.1. Основные показатели финансовой устойчивости организации

Показатель	Значение показателя		Изменение показателя (гр.3-гр.2)	Описание показателя и его нормативное значение
	31.12.2024	31.12.2025		
Коэффициент автономии	–	-5,18	-5,18	Отношение собственного капитала к общей сумме капитала. нормальное значение для данной отрасли: 0,5 и более (оптимальное 0,6-0,75).
Коэффициент обеспеченности собственными оборотными средствами	–	-5,24	-5,24	Отношение собственных оборотных средств к оборотным активам. нормальное значение: 0,1 и более.
Коэффициент покрытия инвестиций	–	0,68	+0,68	Отношение собственного капитала и долгосрочных обязательств к общей сумме капитала. нормальное значение: не менее 0,75.
Коэффициент обеспеченности запасов	–	–	–	Отношение собственных оборотных средств к стоимости запасов. нормальное значение: 0,5 и более.
Коэффициент краткосрочной задолженности	–	0,05	+0,05	Отношение краткосрочной задолженности к общей сумме задолженности.

Коэффициент автономии организации на 31 декабря 2025 г. составил **-5,18**. Данный коэффициент характеризует степень зависимости организации от заемного капитала. Полученное здесь значение свидетельствует о всецелой зависимости организации от заемного капитала. в течение анализируемого периода коэффициент автономии вырос на **5,18**.

Структура капитала организации представлена ниже на диаграмме: Следует отметить, что собственный капитал на диаграмме не отражен, поскольку полностью отсутствует.

Структура капитала организации на 31 декабря 2025 г.



коэффициент обеспеченности собственными оборотными средствами на последний день анализируемого периода составил **-5,24**. за весь анализируемый период изменение коэффициента обеспеченности собственными оборотными средствами составило **-5,24**. на последний день анализируемого периода значение коэффициента не удовлетворяет нормативному, находясь в области критических значений.

в течение анализируемого периода имело место увеличение коэффициента покрытия инвестиций до **0,68 (+0,68)**. Значение коэффициента на 31 декабря 2025 г. ниже нормативного значения.

По коэффициенту краткосрочной задолженности видно, что величина долгосрочной кредиторской задолженности организации значительно превосходит величину краткосрочной задолженности (94,8% и 5,2% соответственно).

2.4. Ликвидность

Показатель ликвидности	Значение показателя		Изменение показателя (гр.3 - гр.2)	Расчет, рекомендованное значение
	31.12.2024	31.12.2025		
Коэффициент текущей (общей) ликвидности	-	3,08	+3,08	Отношение текущих активов к краткосрочным обязательствам. нормальное значение для данной отрасли: не менее 2.
Коэффициент абсолютной ликвидности	-	2,99	+2,99	Отношение денежных средств и их эквивалентов к краткосрочным обязательствам. нормальное значение для данной отрасли: не менее 0,25.

[На конец периода] коэффициент текущей ликвидности имеет значение, соответствующее норме (**3,08** при нормативном значении 2). При этом за год коэффициент вырос на **3,08**.

Соответствующим норме, как и предыдущий коэффициент, оказался коэффициент абсолютной ликвидности (**2,99** при норме 0,25). [За весь период] коэффициент абсолютной ликвидности вырос на **2,99**.

3. Анализ эффективности деятельности организации

3.1. Обзор результатов деятельности

Основные финансовые результаты деятельности Общество с ограниченной ответственностью "Фрибар Пипл" в течение анализируемого периода приведены ниже в таблице.

По данным "Отчета о финансовых результатах" за весь рассматриваемый период организация получила убыток от продаж в размере **2 133** тыс. руб., что составило 212,9% от выручки.

Показатель	Значение показателя, тыс. руб.
	2025 г.
1. Выручка	1 002
2. Расходы по обычным видам деятельности	3 135
3. Прибыль (убыток) от продаж (1-2)	-2 133
4. Прочие доходы и расходы, кроме процентов к уплате	-15
5. ЕБИТ (прибыль до уплаты процентов и налогов) (3+4)	-2 148
6. Проценты к уплате	46
7. Налоги на прибыль (доходы)	11
8. Чистая прибыль (убыток) (5-6-7)	-2 205

3.2. Анализ рентабельности

Показатели рентабельности	Значения показателя (в %, или в копейках с рубля)
	2025 г.
1. Рентабельность продаж (величина прибыли от продаж в каждом рубле выручки). нормальное значение для данной отрасли: 8% и более.	-212,9
2. Рентабельность продаж по ЕБИТ (величина прибыли от продаж до уплаты процентов и налогов в каждом рубле выручки).	-214,4
3. Рентабельность продаж по чистой прибыли (величина чистой прибыли в каждом рубле выручки). нормальное значение для данной отрасли: 5% и более.	-220,1

Представленные в таблице показатели рентабельности за 2025 год имеют отрицательные значения как следствие убыточной деятельности Общество с ограниченной ответственностью "Фрибар Пипл" за данный период.

[За последний период] организация по обычным видам деятельности получила убыток в размере **-212,9** копеек с каждого рубля выручки от реализации.

Показатель рентабельности, рассчитанный как отношение прибыли до процентов к уплате и налогообложения (ЕБИТ) к выручке организации, за 2025 год составил **-214,4%**. То есть в каждом рубле выручки организации содержалось **-214,4** коп. убытка до налогообложения и процентов к уплате.

В следующей таблице представлена рентабельность использования вложенного в предпринимательскую деятельность капитала.

Показатель рентабельности	Значение показателя, %	Расчет показателя
	2025 г.	
Рентабельность собственного капитала (ROE)	–	Отношение чистой прибыли к средней величине собственного капитала. нормальное значение: 20% и более.
Рентабельность активов (ROA)	-1 035,2	Отношение чистой прибыли к средней стоимости активов. нормальное значение для данной отрасли: не менее 11%.
Прибыль на задействованный капитал (ROCE)	-1 486,5	Отношение прибыли до уплаты процентов и налогов (ЕВИТ) к собственному капиталу и долгосрочным обязательствам.

Поскольку у организации фактически отсутствовал собственный капитал (в среднем составил отрицательную величину: **-2 206** тыс. руб. на 31 декабря 2025 г. и 0 тыс. руб. на последний день предыдущего года), значение показателя рентабельности собственного капитала за последний год отсутствует.

за последний год значение рентабельности активов, равное **-1 035,2%**, не удовлетворяет нормативному, находясь в области критических значений.

3.3. Расчет показателей деловой активности (оборачиваемости)

Далее в таблице рассчитаны показатели оборачиваемости ряда активов, характеризующие скорость возврата вложенных в предпринимательскую деятельность средств, а также показатель оборачиваемости кредиторской задолженности при расчетах с поставщиками и подрядчиками.

Показатель оборачиваемости	Значение в днях	Коэфф. 2025 г.
	2025 г.	
Оборачиваемость оборотных средств (отношение средней величины оборотных активов к средневзвешенной выручке*; нормальное значение для данной отрасли: 145 и менее дн.)	77	4,7
Оборачиваемость запасов (отношение средней стоимости запасов к средневзвешенной себестоимости проданных товаров; нормальное значение для данной отрасли: не более 30 дн.)	–	–
Оборачиваемость кредиторской задолженности (отношение средней величины кредиторской задолженности к средневзвешенной выручке)	16	22,3
Оборачиваемость активов (отношение средней стоимости активов к средневзвешенной выручке; нормальное значение для данной отрасли: 163 и менее дн.)	78	4,7
Оборачиваемость собственного капитала (отношение средней величины собственного капитала к средневзвешенной выручке)	–	–

* Приведен расчет показателя в днях. Значение коэффициента равно отношению 365 к значению показателя в днях.

Оборачиваемость активов за весь рассматриваемый период показывает, что организация получает выручку, равную сумме всех имеющихся активов за 78 календарных дней.

4. Выводы по результатам анализа

Ниже по качественному признаку обобщены важнейшие показатели финансового положения (по состоянию на 31.12.2025) и результаты деятельности Общество с ограниченной ответственностью "Фрибар Пипл" в течение анализируемого периода.

Следующие 5 показателей финансового положения и результатов деятельности организации имеют критические значения:

- полная зависимость организации от заемного капитала (отрицательная величина собственного капитала);
- чистые активы меньше уставного капитала, при этом за период имело место снижение величины чистых активов;
- значение коэффициента обеспеченности собственными оборотными средствами, равное **-5,24**, не соответствует нормативному и находится в области критических значений;
- за период с 01.01.2025 по 31.12.2025 получен убыток от продаж (**-2 133** тыс. руб.), причем наблюдалась отрицательная динамика по сравнению с аналогичным периодом прошлого года (-2 133 тыс. руб.);
- убыток от финансово-хозяйственной деятельности за последний год составил **-2 205** тыс. руб.

Приведенные ниже 2 показателя финансового положения организации имеют исключительно хорошие значения:

- полностью соответствует нормативному значению коэффициент текущей (общей) ликвидности;
- коэффициент абсолютной ликвидности полностью соответствует нормальному значению.

Положительно финансовое положение Общество с ограниченной ответственностью "Фрибар Пипл" характеризует следующий показатель – нормальная финансовая устойчивость по величине собственных оборотных средств.

Показателем, негативно характеризующим финансовое положение организации, является следующий – коэффициент покрытия инвестиций ниже нормы (доля собственного капитала и долгосрочных обязательств составляет только **68%** от общего капитала организации).

В соответствии с полученными показателями финансовое положение Общество с ограниченной ответственностью "Фрибар Пипл" можно оценить как удовлетворительное – основные показатели укладываются в нормативные значения, либо близки к нормативу. Финансовое состояние организации позволяет осуществлять эффективную финансово-хозяйственную деятельность, сохраняя возможность для привлечения необходимых кредитных ресурсов.