

Пояснительная записка к бухгалтерской отчетности

1. Сведения об организации

Наименование юридического лица:

ОБЩЕСТВО С ОГРАНИЧЕННОЙ ОТВЕТСТВЕННОСТЬЮ "НИКАС-ВГ"

Идентификационный номер налогоплательщика (ИНН): 5030060535

Код причины постановки на учет (КПП): 503001001

Основным видом деятельности, который является преобладающим и имеет приоритетное значение для организации, является деятельность по осуществлению торговли через автоматы (ОКВЭД 47.99.2).

2. Анализ финансового положения

2.1. Структура имущества и источники его формирования

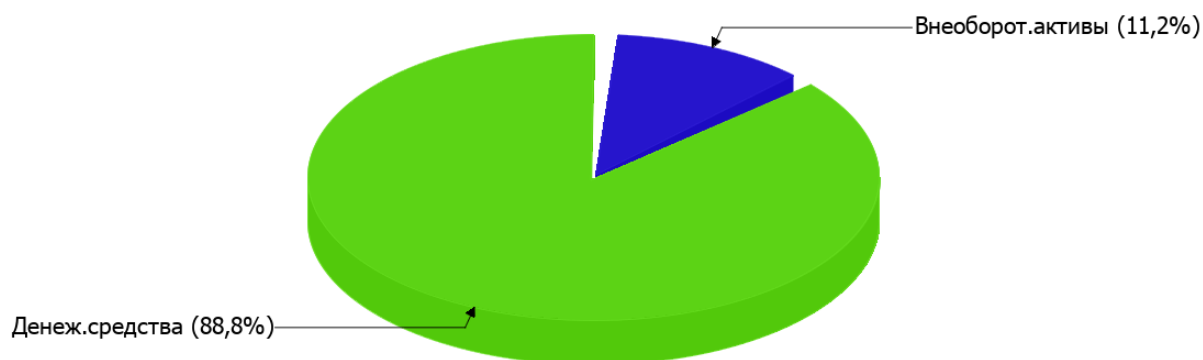
Показатель	Значение показателя				Изменение за анализируемый период	
	в тыс. руб.		в % к валюте баланса		тыс. руб. (гр.3- гр.2)	± % ((гр.3- гр.2) : гр.2)
	31.12.2024	31.12.2025	на начало анализируемого периода (31.12.2024)	на конец анализируемого периода (31.12.2025)		
Актив						
Внеоборотные активы	10	10	9,1	11,2	-	-
Оборотные	100	79	90,9	88,8	-21	-21
Пассив						
Собственный капитал	10	10	9,1	11,2	-	-
Долгосрочные обязательства	-	-	-	-	-	-
Краткосрочные обязательства	100	79	90,9	88,8	-21	-21
Валюта баланса	110	89	100	100	-21	-19,1

* Без доходов будущих периодов, включенных в собственный капитал.

Активы по состоянию на 31.12.2025 характеризуются соотношением: 11,2% внеоборотных активов и 88,8% текущих. Активы организации за год уменьшились на 21 тыс. руб. (на 19,1%). Несмотря на уменьшение активов, собственный капитал остался неизменным, что негативно характеризует динамику изменения имущественного положения организации.

На диаграмме ниже представлена структура активов организации в разрезе основных групп:

Структура активов организации на 31 декабря 2025 г.



Снижение активов организации связано со снижением показателя по строке "денежные средства и денежные эквиваленты" на **21** тыс. руб. (или **100%** вклада в снижение активов).

Одновременно, в пассиве баланса снижение произошло по строке "другие краткосрочные обязательства" (**-21** тыс. руб., или **100%** вклада в снижение пассивов организации за год).

по состоянию на 31.12.2025 значение собственного капитала составило **10** тыс. руб., сохранив такое же значение, как на 31.12.2024.

2.2. Оценка стоимости чистых активов организации

Показатель	Значение показателя				Изменение	
	в тыс. руб.		в % к валюте баланса		тыс. руб. (гр.3-гр.2)	± % ((гр.3-гр.2) : гр.2)
	31.12.2024	31.12.2025	на начало анализируемого периода (31.12.2024)	на конец анализируемого периода (31.12.2025)		
1. Чистые активы	10	10	9,1	11,2	-	-

Имеющаяся величина чистых активов положительно характеризует финансовое положение, полностью удовлетворяя требованиям нормативных актов к величине чистых активов организации.

2.3. Анализ финансовой устойчивости организации

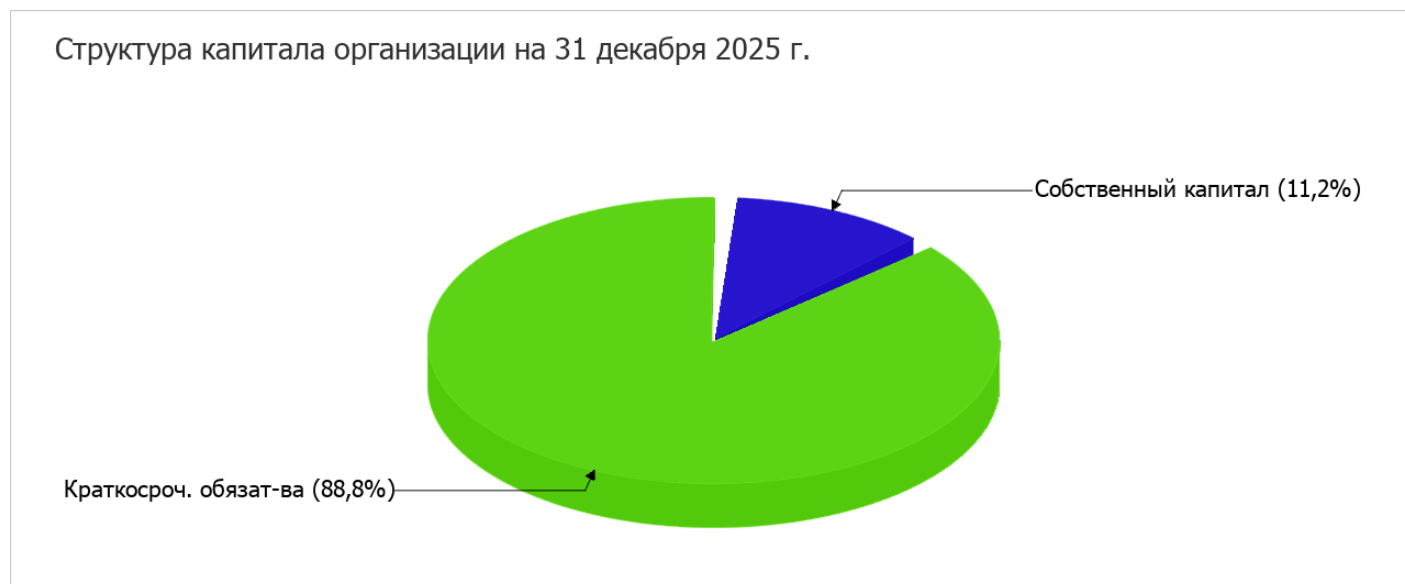
2.3.1. Основные показатели финансовой устойчивости организации

Показатель	Значение показателя		Изменение показателя (гр.3-гр.2)	Описание показателя и его нормативное значение
	31.12.2024	31.12.2025		
Коэффициент автономии	0,09	0,11	+0,02	Отношение собственного капитала к общей сумме капитала. нормальное значение: 0,45 и более (оптимальное 0,55-0,7).
Коэффициент обеспеченности собственными оборотными средствами	0	0	-	Отношение собственных оборотных средств к оборотным активам. нормальное значение: не менее 0,1.

Показатель	Значение показателя		Изменение показателя (гр.3-гр.2)	Описание показателя и его нормативное значение
	31.12.2024	31.12.2025		
Коэффициент покрытия инвестиций	0,09	0,11	+0,02	Отношение собственного капитала и долгосрочных обязательств к общей сумме капитала. нормальное значение для данной отрасли: 0,7 и более.
Коэффициент обеспеченности запасов	–	–	–	Отношение собственных оборотных средств к стоимости запасов. нормальное значение: 0,5 и более.
Коэффициент краткосрочной задолженности	1	1	–	Отношение краткосрочной задолженности к общей сумме задолженности.

Коэффициент автономии организации по состоянию на 31.12.2025 составил **0,11**. Полученное значение говорит о недостаточной доле собственного капитала (**11%**) в общем капитале организации. за весь анализируемый период коэффициент автономии возрос на **0,02**.

Структура капитала организации представлена ниже на диаграмме: Следует отметить, что долгосрочные обязательства не нашли отражение на диаграмме ввиду их отсутствия.



на последний день анализируемого периода коэффициент обеспеченности собственными оборотными средствами имел нулевое значение. за последний год коэффициент обеспеченности собственными оборотными средствами не изменился. на последний день анализируемого периода значение коэффициента не удовлетворяет нормативному значению.

за весь рассматриваемый период наблюдалось сильное повышение коэффициента покрытия инвестиций до **0,11** (**+0,02**). Значение коэффициента на последний день анализируемого периода значительно ниже нормы (доля собственного капитала и долгосрочных обязательств в общей сумме капитала организации составляет **11%**).

Коэффициент краткосрочной задолженности организации показывает на отсутствие долгосрочной задолженности при 100% краткосрочной.

2.4. Ликвидность

Показатель ликвидности	Значение показателя		Изменение показателя (гр.3 - гр.2)	Расчет, рекомендованное значение
	31.12.2024	31.12.2025		
Коэффициент текущей (общей) ликвидности	1	1	–	Отношение текущих активов к краткосрочным обязательствам. нормальное значение для данной отрасли: 1,9 и более.
Коэффициент абсолютной ликвидности	1	1	–	Отношение денежных средств и их эквивалентов к краткосрочным обязательствам. нормальное значение для данной отрасли: не менее 0,2.

[На конец периода] значение коэффициента текущей ликвидности (1) не соответствует норме. За анализируемый период коэффициент не изменился.

Коэффициент абсолютной ликвидности имеет значение, соответствующее норме (1). С начала период коэффициент абсолютной ликвидности не изменился.

3. Анализ эффективности деятельности организации

3.1. Обзор результатов деятельности

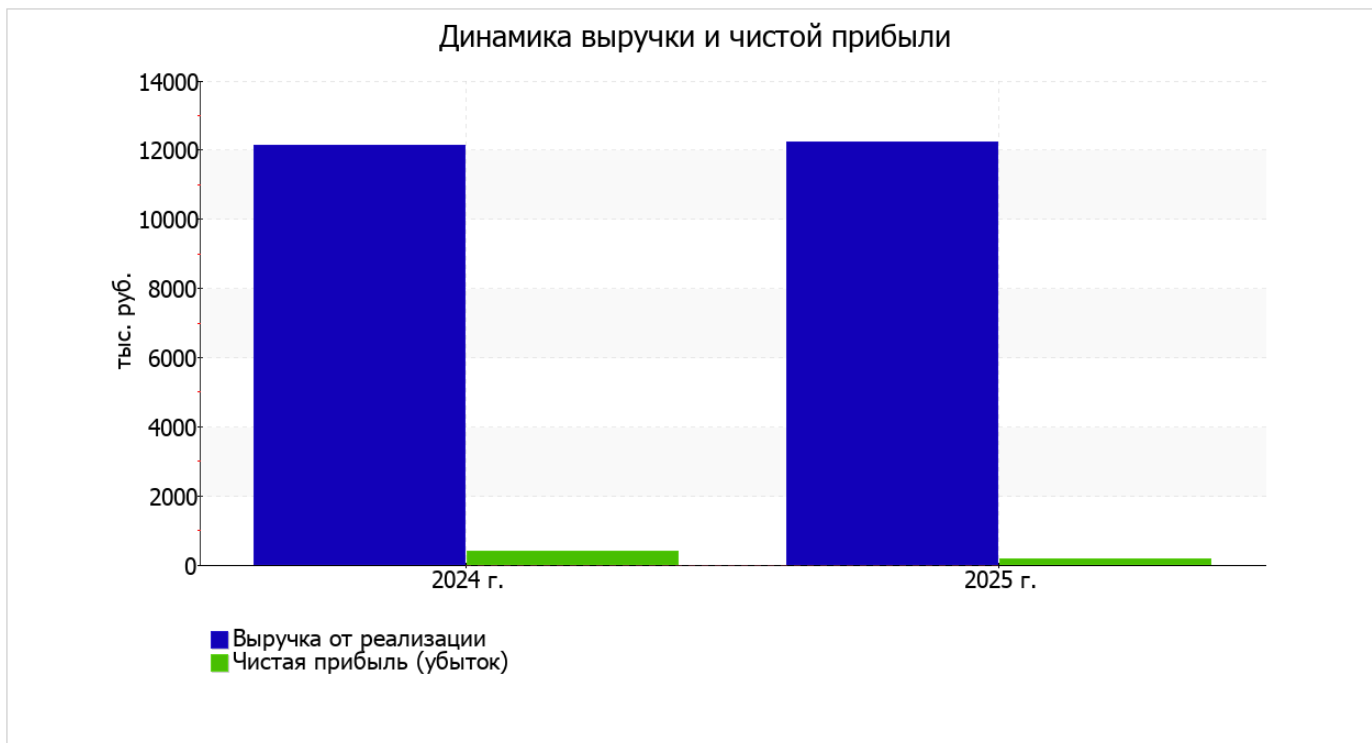
Основные финансовые результаты деятельности ОБЩЕСТВО С ОГРАНИЧЕННОЙ ОТВЕТСТВЕННОСТЬЮ "НИКАС-ВГ" за весь анализируемый период приведены ниже в таблице.

По данным "Отчета о финансовых результатах" за последний год организация получила прибыль от продаж в размере 184 тыс. руб., что составило 1,5% от выручки. По сравнению с аналогичным периодом прошлого года прибыль от продаж снизилась на 335 тыс. руб., или на 64,5%.

По сравнению с прошлым периодом в текущем увеличилась как выручка от продаж, так и расходы по обычной деятельности (на 96 и 431 тыс. руб. соответственно). Причем в процентном отношении изменение расходов (+3,7%) опережает изменение выручки (+0,8%)

Показатель	Значение показателя, тыс. руб.		Изменение показателя		Средне- годовая величина, тыс. руб.
	2024 г.	2025 г.	тыс. руб. (гр.3 - гр.2)	± % ((3-2) : 2)	
1. Выручка	12 154	12 250	+96	+0,8	12 202
2. Расходы по обычным видам деятельности	11 635	12 066	+431	+3,7	11 851
3. Прибыль (убыток) от продаж (1-2)	519	184	-335	-64,5	352
4. Прочие доходы и расходы, кроме процентов к уплате	–	-121	-121	–	-61
5. ЕВІТ (прибыль до уплаты процентов и налогов) (3+4)	519	63	-456	-87,9	291
6. Проценты к уплате	1	1	–	–	1
7. Налоги на прибыль (доходы)	-122	-123	-1	↓	-123
8. Чистая прибыль (убыток) (5-6-7)	396	185	-211	-53,3	291

Изменение выручки наглядно представлено ниже на графике.



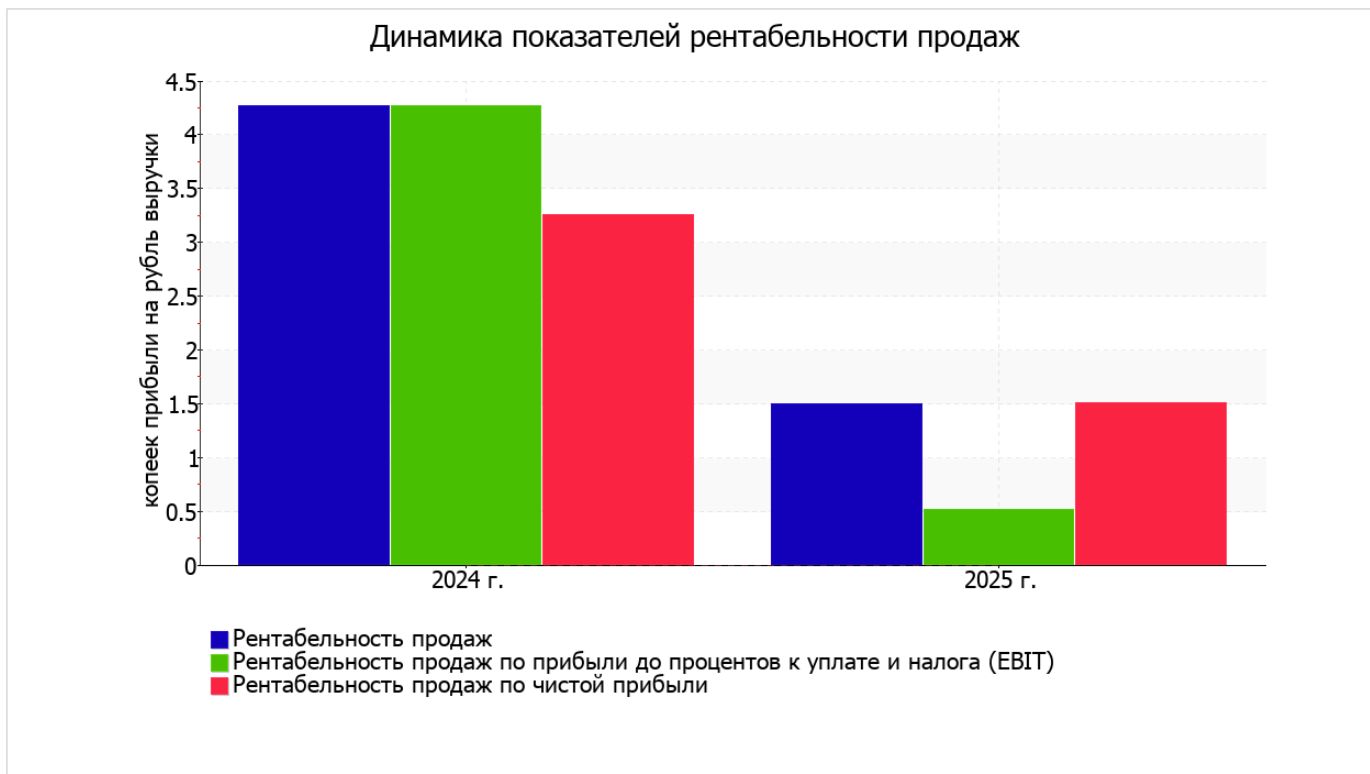
3.2. Анализ рентабельности

Показатели рентабельности	Значения показателя (в %, или в копейках с рубля)		Изменение показателя	
	2024 г.	2025 г.	коп., (гр.3 - гр.2)	± % ((3-2) : 2)
1. Рентабельность продаж (величина прибыли от продаж в каждом рубле выручки). нормальное значение для данной отрасли: 6% и более.	4,3	1,5	-2,8	-64,8
2. Рентабельность продаж по ЕВИТ (величина прибыли от продаж до уплаты процентов и налогов в каждом рубле выручки).	4,3	0,5	-3,8	-88
3. Рентабельность продаж по чистой прибыли (величина чистой прибыли в каждом рубле выручки). нормальное значение для данной отрасли: не менее 3%.	3,3	1,5	-1,8	-53,6

Представленные в таблице показатели рентабельности за 2025 год имеют положительные значения как следствие прибыльной деятельности ОБЩЕСТВО С ОГРАНИЧЕННОЙ ОТВЕТСТВЕННОСТЬЮ "НИКАС-ВГ".

[За последний период] организация по обычным видам деятельности получила прибыль в размере **1,5** копеек с каждого рубля выручки от реализации. Тем не менее, имеет место падение рентабельности продаж по сравнению с данным показателем за аналогичный период года, предшествующего отчётному, (**-2,8** коп.).

Показатель рентабельности, рассчитанный как отношение прибыли до процентов к уплате и налогообложения (ЕВИТ) к выручке организации, за 2025 год составил **0,5%**. Это значит, что в каждом рубле выручки организации содержалось **0,5** коп. прибыли до налогообложения и процентов к уплате.



Рентабельность использования вложенного в предпринимательскую деятельность капитала представлена в следующей таблице.

Показатель рентабельности	Значение показателя, %	Расчет показателя
	2025 г.	
Рентабельность собственного капитала (ROE)	1 850,0	Отношение чистой прибыли к средней величине собственного капитала. нормальное значение: 20% и более.
Рентабельность активов (ROA)	185,9	Отношение чистой прибыли к средней стоимости активов. нормальное значение для данной отрасли: 10% и более.
Прибыль на задействованный капитал (ROCE)	630	Отношение прибыли до уплаты процентов и налогов (ЕБИТ) к собственному капиталу и долгосрочным обязательствам.

[За последний период] каждый рубль собственного капитала ОБЩЕСТВО С ОГРАНИЧЕННОЙ ОТВЕТСТВЕННОСТЬЮ "НИКАС-ВГ" принес чистую прибыль в размере **18,5** руб.

за последний год значение рентабельности активов, равное **185,9%**, можно характеризовать как вполне соответствующее нормальному.

3.3. Расчет показателей деловой активности (оборачиваемости)

В следующей таблице рассчитаны показатели оборачиваемости ряда активов, характеризующие скорость возврата вложенных в предпринимательскую деятельность денежных средств, а также показатель оборачиваемости кредиторской задолженности при расчетах с поставщиками и подрядчиками.

Показатель оборачиваемости	Значение в днях	Коэфф. 2025 г.
	2025 г.	
Оборачиваемость оборотных средств (отношение средней величины оборотных активов к среднедневной выручке*; нормальное значение для данной отрасли: 108 и менее дн.)	3	136,9
Оборачиваемость запасов (отношение средней стоимости запасов к среднедневной себестоимости проданных товаров; нормальное значение для данной отрасли: не более 47 дн.)	–	–
Оборачиваемость кредиторской задолженности (отношение средней величины кредиторской задолженности к среднедневной выручке)	0	–
Оборачиваемость активов (отношение средней стоимости активов к среднедневной выручке; нормальное значение для данной отрасли: не более 124 дн.)	3	123,1
Оборачиваемость собственного капитала (отношение средней величины собственного капитала к среднедневной выручке)	<1	1 225,0

* Приведен расчет показателя в днях. Значение коэффициента равно отношению 365 к значению показателя в днях.

Оборачиваемость активов в течение анализируемого периода показывает, что организация получает выручку, равную сумме всех имеющихся активов за 3 календарных дня.

4. Выводы по результатам анализа

Ниже по качественному признаку обобщены важнейшие показатели финансового положения (по состоянию по состоянию на 31.12.2025) и результаты деятельности ОБЩЕСТВО С ОГРАНИЧЕННОЙ ОТВЕТСТВЕННОСТЬЮ "НИКАС-ВГ" в течение анализируемого периода.

Среди отрицательных показателей финансового положения и результатов деятельности организации можно выделить такие:

- высокая зависимость организации от заемного капитала (собственный капитал составляет только **11%**);
- по состоянию на 31.12.2025 значение коэффициента обеспеченности собственными оборотными средствами, равное **0**, характеризуется как не соответствующее норме;
- коэффициент текущей (общей) ликвидности не укладывается в нормативное значение;
- значительное падение рентабельности продаж (**-2,8** процентных пункта от рентабельности за аналогичный период прошлого года равной **4,3%**);
- уменьшение собственного капитала организации ОБЩЕСТВО С ОГРАНИЧЕННОЙ ОТВЕТСТВЕННОСТЬЮ "НИКАС-ВГ" при том что, активы организации уменьшились на **21** тыс. руб. (на **19,1%**);
- значительное падение прибыли до процентов к уплате и налогообложения (ЕВТ) на рубль выручки ОБЩЕСТВО С ОГРАНИЧЕННОЙ ОТВЕТСТВЕННОСТЬЮ "НИКАС-ВГ" (**-3,8** коп. от данного показателя рентабельности за такой же период прошлого года).

Приведенные ниже 4 показателя финансового положения и результатов деятельности организации имеют исключительно хорошие значения:

- чистые активы превышают уставный капитал;
- полностью соответствует нормальному значению коэффициент абсолютной ликвидности;
- значительная, по сравнению с общей стоимостью активов организации прибыль (**185,9%** за 2025 год);
- абсолютная финансовая устойчивость по величине излишка собственных оборотных средств.

Положительно характеризующим результаты деятельности организации показателем является следующий – чистая прибыль за последний год составила **185** тыс. руб.

Показателем, имеющим значение на границе норматива, является следующий – за 2025 год получена прибыль от продаж (**184** тыс. руб.), хотя и наблюдалась ее отрицательная динамика по сравнению с аналогичным периодом прошлого года (**-335** тыс. руб.).

В ходе анализа был получен следующий показатель, имеющий критическое значение – коэффициент покрытия инвестиций значительно ниже нормы (доля собственного капитала и долгосрочных обязательств в общей сумме капитала организации составляет **11%** (нормальное значение для данной отрасли: 70% и более).

Как видно из приведенного анализа, основные финансовые показатели укладываются в нормативные значения. При таком финансовом состоянии у ОБЩЕСТВО С ОГРАНИЧЕННОЙ ОТВЕТСТВЕННОСТЬЮ "НИКАС-ВГ" имеются все возможности для продолжения эффективной деятельности.