

Пояснительная записка к бухгалтерской отчетности

1. Сведения об организации

Наименование юридического лица:

ОБЩЕСТВО С ОГРАНИЧЕННОЙ ОТВЕТСТВЕННОСТЬЮ "КОЛЫШЛЕЙСКИЙ ЗАВОД ПО ПРОИЗВОДСТВУ МЯСОКОСТНОЙ МУКИ"

Идентификационный номер налогоплательщика (ИНН): 5817006947

Код причины постановки на учет (КПП): 581701001

Основным видом деятельности, который является преобладающим и имеет приоритетное значение для организации, является производство муки и гранул из мяса и мясных субпродуктов, непригодных для употребления в пищу (ОКВЭД 10.13.7).

2. Анализ финансового положения

2.1. Структура имущества и источники его формирования

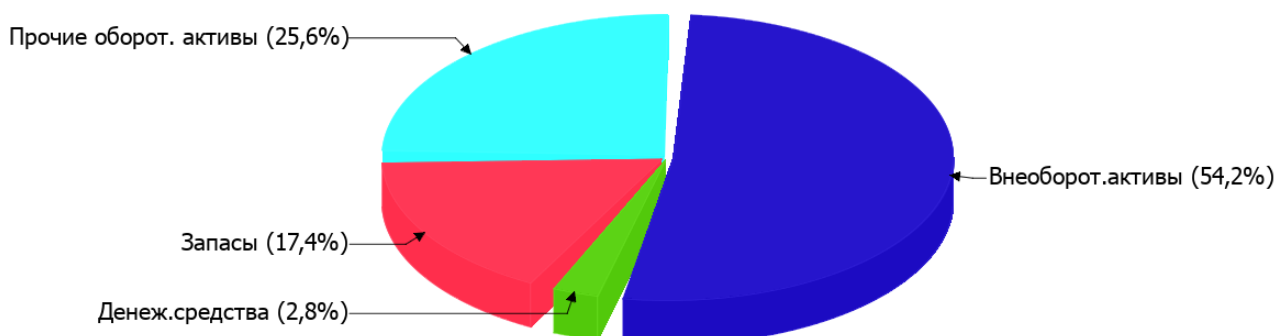
Показатель	Значение показателя				Изменение за анализируемый период	
	в тыс. руб.		в % к валюте баланса		тыс. руб. (гр.3- гр.2)	± % ((гр.3- гр.2) : гр.2)
	31.12.2024	31.12.2025	на начало анализируемого периода (31.12.2024)	на конец анализируемого периода (31.12.2025)		
Актив						
Внеоборотные активы	65 784	56 210	55,4	54,2	-9 574	-14,6
Оборотные	53 031	47 460	44,6	45,8	-5 571	-10,5
Пассив						
Собственный капитал	30 636	32 983	25,8	31,8	+2 347	+7,7
Долгосрочные обязательства	57 002	39 085	48	37,7	-17 917	-31,4
Краткосрочные обязательства	31 178	31 602	26,2	30,5	+424	+1,4
Валюта баланса	118 816	103 670	100	100	-15 146	-12,7

* Без доходов будущих периодов, включенных в собственный капитал.

Активы на 31.12.2025 характеризуются примерно равным соотношением внеоборотных средств и текущих активов (54,2% и 45,8% соответственно). Активы организации за весь период уменьшились на 15 146 тыс. руб. (на 12,7%). Хотя имело место снижение активов, собственный капитал увеличился на 7,7%, что, в целом, говорит о позитивном изменении имущественного положения организации.

Структура активов организации в разрезе основных групп представлена ниже на диаграмме:

Структура активов организации на 31 декабря 2025 г.



Снижение величины активов организации связано со снижением следующих позиций актива бухгалтерского баланса (в скобках указана доля изменения статьи в общей сумме всех отрицательно изменившихся статей):

- финансовые и другие оборотные активы – **15 646** тыс. руб. (**52,1%**)
- материальные внеоборотные активы – **14 405** тыс. руб. (**47,9%**)

Одновременно, в пассиве баланса наибольшее снижение произошло по строке "долгосрочные заемные средства" (**-17 917** тыс. руб., или **99,4%** вклада в снижение пассивов организации за последний год).

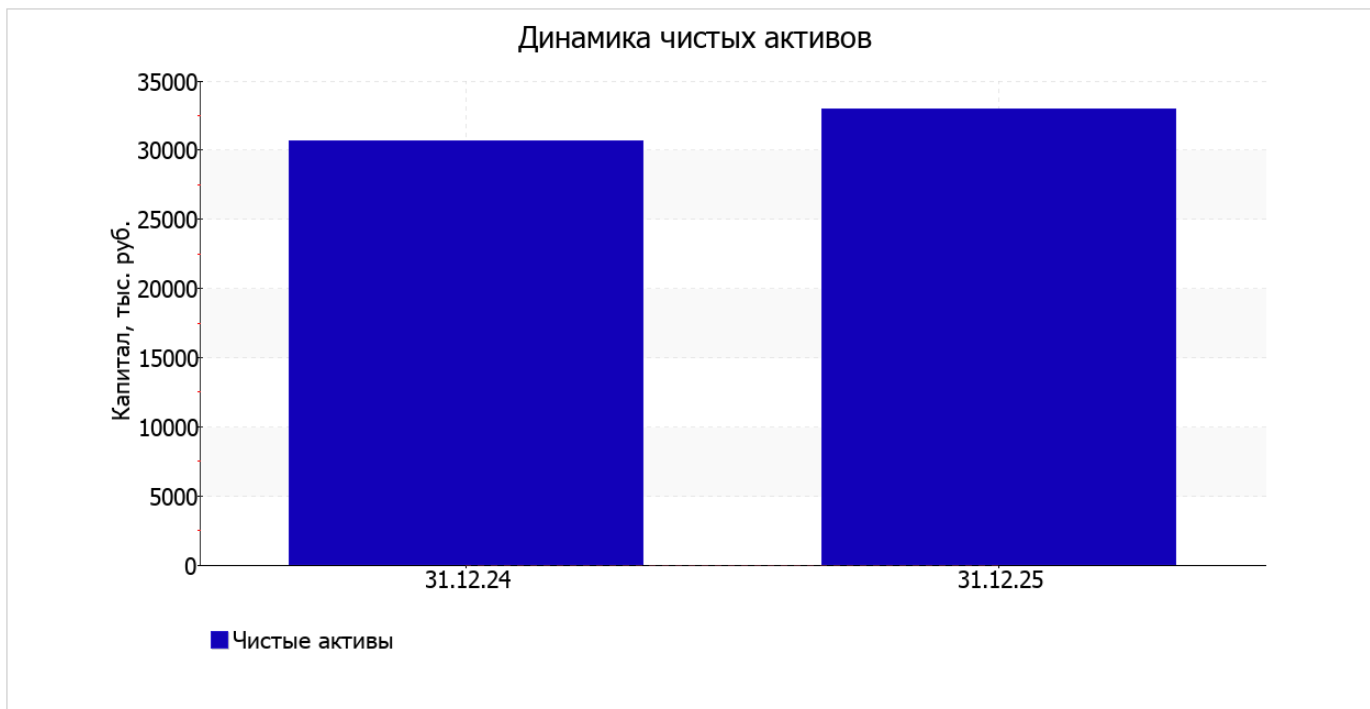
Среди положительно изменившихся статей баланса можно выделить "запасы" в активе и "капитал и резервы" в пассиве (**+8 386** тыс. руб. и **+2 347** тыс. руб. соответственно).

собственный капитал организации по состоянию на 31.12.2025 составил **32 983,0** тыс. руб., что на **2 347,0** тыс. руб., или на **7,7%** больше значения на начало анализируемого периода.

2.2. Оценка стоимости чистых активов организации

Показатель	Значение показателя				Изменение	
	в тыс. руб.		в % к валюте баланса		тыс. руб. (гр.3-гр.2)	± % ((гр.3-гр.2) : гр.2)
	31.12.2024	31.12.2025	на начало анализируемого периода (31.12.2024)	на конец анализируемого периода (31.12.2025)		
1. Чистые активы	30 636	32 983	25,8	31,8	+2 347	+7,7

Имеющаяся величина чистых активов положительно характеризует финансовое положение, полностью удовлетворяя требованиям нормативных актов к величине чистых активов организации. К тому же необходимо отметить увеличение чистых активов на **7,7%** в течение анализируемого периода. Превышение чистых активов над уставным капиталом и в то же время их увеличение за период говорит о хорошем финансовом положении организации по данному признаку. Ниже на графике представлено изменение чистых активов организации.



2.3. Анализ финансовой устойчивости организации

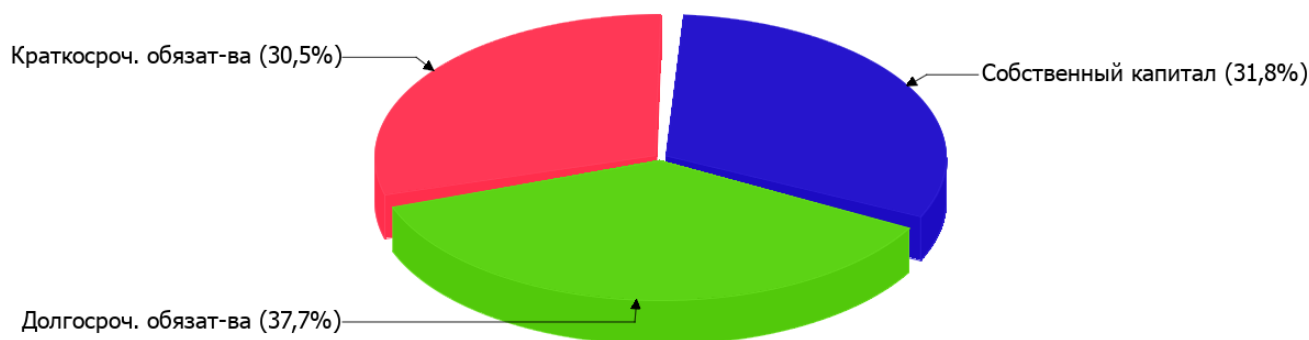
2.3.1. Основные показатели финансовой устойчивости организации

Показатель	Значение показателя		Изменение показателя (гр.3-гр.2)	Описание показателя и его нормативное значение
	31.12.2024	31.12.2025		
Коэффициент автономии	0,26	0,32	+0,06	Отношение собственного капитала к общей сумме капитала. нормальное значение: 0,45 и более (оптимальное 0,55-0,7).
Коэффициент обеспеченности собственными оборотными средствами	-0,66	-0,49	+0,17	Отношение собственных оборотных средств к оборотным активам. нормальное значение: 0,1 и более.
Коэффициент покрытия инвестиций	0,74	0,7	-0,04	Отношение собственного капитала и долгосрочных обязательств к общей сумме капитала. нормальное значение: 0,75 и более.
Коэффициент обеспеченности запасов	-3,64	-1,29	+2,35	Отношение собственных оборотных средств к стоимости запасов. нормальное значение: не менее 0,5.
Коэффициент краткосрочной задолженности	0,35	0,45	+0,1	Отношение краткосрочной задолженности к общей сумме задолженности.

Коэффициент автономии организации на 31 декабря 2025 г. составил **0,32**. Данный коэффициент характеризует степень зависимости организации от заемного капитала. Полученное здесь значение показывает, что ввиду недостатка собственного капитала (**32%** от общего капитала) организация в значительной степени зависит от кредиторов. за весь анализируемый период коэффициент автономии вырос на **0,06**.

На диаграмме ниже наглядно представлена структура капитала организации:

Структура капитала организации на 31 декабря 2025 г.



по состоянию на 31.12.2025 коэффициент обеспеченности собственными оборотными средствами составил **-0,49**. за весь анализируемый период коэффициент обеспеченности собственными оборотными средствами вырос на **0,17**. на последний день анализируемого периода значение коэффициента является критическим.

коэффициент покрытия инвестиций за весь анализируемый период явно уменьшился до **0,7 (-0,04)**. Значение коэффициента на последний день анализируемого периода ниже допустимой величины (доля собственного капитала и долгосрочных обязательств в общей сумме капитала организации составляет только **70%**).

в течение анализируемого периода коэффициент обеспеченности материальных запасов очень сильно увеличился на **2,35** и составил **-1,29**. на 31 декабря 2025 г. значение коэффициента обеспеченности материальных запасов не соответствует нормативному и находится в области критических значений.

По коэффициенту краткосрочной задолженности видно, что на последний день анализируемого периода доля краткосрочной задолженности в общих долгах организации составляет **44,7%**. При этом за весь анализируемый период доля краткосрочной задолженности выросла на **9,3%**.

2.4. Ликвидность

Показатель ликвидности	Значение показателя		Изменение показателя (гр.3 - гр.2)	Расчет, рекомендованное значение
	31.12.2024	31.12.2025		
Коэффициент текущей (общей) ликвидности	1,7	1,5	-0,2	Отношение текущих активов к краткосрочным обязательствам. нормальное значение: 1,8 и более.
Коэффициент абсолютной ликвидности	0,04	0,09	+0,05	Отношение денежных средств и их эквивалентов к краткосрочным обязательствам. нормальное значение: 0,15 и более.

[На конец периода] значение коэффициента текущей ликвидности (**1,5**) не соответствует норме. При этом нужно обратить внимание на имевшее место за год негативное изменение – коэффициент текущей ликвидности снизился на **-0,2**.

Коэффициент абсолютной ликвидности, как и первый коэффициент, имеет значение ниже нормы (**0,09**). Несмотря на это следует отметить положительную динамику – за год коэффициент вырос на **0,05**.

3. Анализ эффективности деятельности организации

3.1. Обзор результатов деятельности

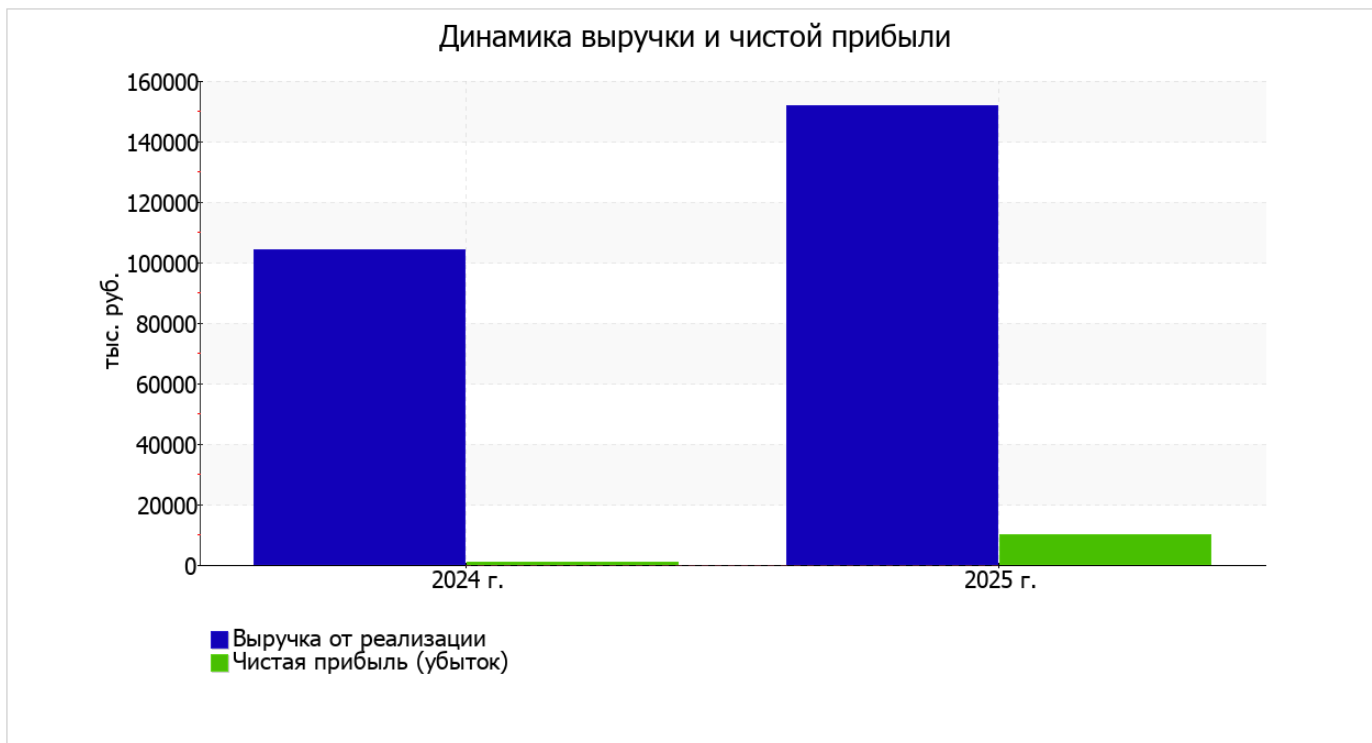
Основные финансовые результаты деятельности ОБЩЕСТВО С ОГРАНИЧЕННОЙ ОТВЕТСТВЕННОСТЬЮ "КОЛЬШЛЕЙСКИЙ ЗАВОД ПО ПРОИЗВОДСТВУ МЯСОКОСТНОЙ МУКИ" в течение анализируемого периода приведены ниже в таблице.

По данным "Отчета о финансовых результатах" за год организация получила прибыль от продаж в размере 20 757 тыс. руб., что составило 13,7% от выручки. По сравнению с аналогичным периодом прошлого года прибыль от продаж выросла на 15 275 тыс. руб., или в 3,8 раза.

По сравнению с прошлым периодом в текущем выросла как выручка от продаж, так и расходы по обычной деятельности (на 47 558 и 32 283 тыс. руб. соответственно). Причем в процентном отношении изменение выручки (+45,7%) опережает изменение расходов (+32,7%)

Показатель	Значение показателя, тыс. руб.		Изменение показателя		Средне- годовая величина, тыс. руб.
	2024 г.	2025 г.	тыс. руб. (гр.3 - гр.2)	± % ((3-2) : 2)	
1. Выручка	104 177	151 735	+47 558	+45,7	127 956
2. Расходы по обычным видам деятельности	98 695	130 978	+32 283	+32,7	114 837
3. Прибыль (убыток) от продаж (1-2)	5 482	20 757	+15 275	+3,8 раза	13 120
4. Прочие доходы и расходы, кроме процентов к уплате	-3 493	-5 596	-2 103	↓	-4 545
5. ЕВГТ (прибыль до уплаты процентов и налогов) (3+4)	1 989	15 161	+13 172	+7,6 раза	8 575
6. Проценты к уплате	-	4	+4	-	2
7. Налоги на прибыль (доходы)	1 246	5 266	+4 020	+4,2 раза	3 256
8. Чистая прибыль (убыток) (5-6-7)	743	9 891	+9 148	+13,3 раза	5 317

Изменение выручки наглядно представлено ниже на графике.



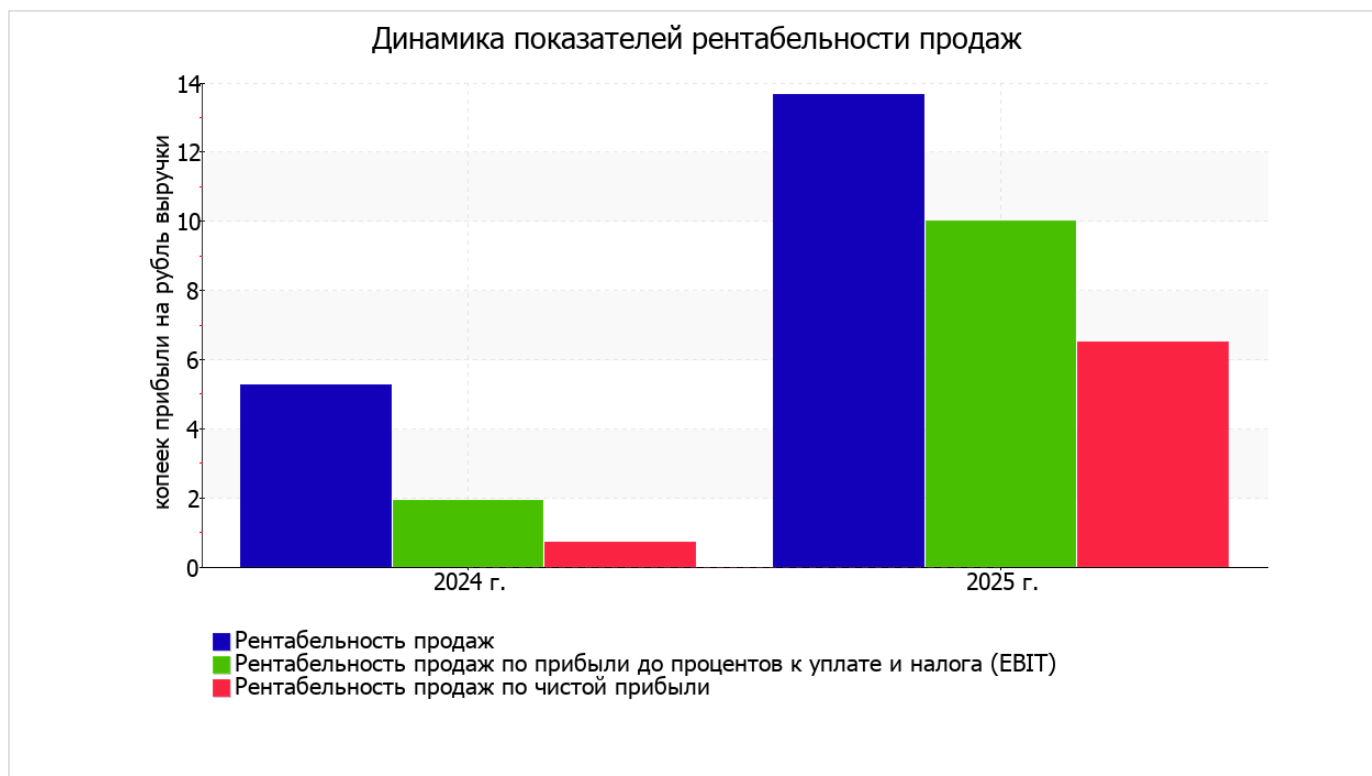
3.2. Анализ рентабельности

Показатели рентабельности	Значения показателя (в %, или в копейках с рубля)		Изменение показателя	
	2024 г.	2025 г.	коп., (гр.3 - гр.2)	± % ((3-2) : 2)
1. Рентабельность продаж (величина прибыли от продаж в каждом рубле выручки). нормальное значение для данной отрасли: не менее 4%.	5,3	13,7	+8,4	+160
2. Рентабельность продаж по ЕВІТ (величина прибыли от продаж до уплаты процентов и налогов в каждом рубле выручки).	1,9	10	+8,1	+5,2 раза
3. Рентабельность продаж по чистой прибыли (величина чистой прибыли в каждом рубле выручки). нормальное значение для данной отрасли: 2% и более.	0,7	6,5	+5,8	+9,1 раза

Представленные в таблице показатели рентабельности за 2025 год имеют положительные значения как следствие прибыльной деятельности ОБЩЕСТВО С ОГРАНИЧЕННОЙ ОТВЕТСТВЕННОСТЬЮ "КОЛЫШЛЕЙСКИЙ ЗАВОД ПО ПРОИЗВОДСТВУ МЯСОКОСТНОЙ МУКИ".

Рентабельность продаж за 2025 год составила **13,7%**. Более того, имеет место рост рентабельности обычных видов деятельности по сравнению с данным показателем за аналогичный период года, предшествующего отчётному, **(+8,4%)**.

Показатель рентабельности, рассчитанный как отношение прибыли до процентов к уплате и налогообложения (ЕВІТ) к выручке организации, за период с 01.01.2025 по 31.12.2025 составил **10%**. То есть в каждом рубле выручки ОБЩЕСТВО С ОГРАНИЧЕННОЙ ОТВЕТСТВЕННОСТЬЮ "КОЛЫШЛЕЙСКИЙ ЗАВОД ПО ПРОИЗВОДСТВУ МЯСОКОСТНОЙ МУКИ" содержалось **10 коп.** прибыли до налогообложения и процентов к уплате.



Рентабельность использования вложенного в предпринимательскую деятельность капитала представлена в следующей таблице.

Показатель рентабельности	Значение показателя, %	Расчет показателя
	2025 г.	
Рентабельность собственного капитала (ROE)	31,1	Отношение чистой прибыли к средней величине собственного капитала. нормальное значение для данной отрасли: 15% и более.
Рентабельность активов (ROA)	8,9	Отношение чистой прибыли к средней стоимости активов. нормальное значение для данной отрасли: не менее 6%.
Прибыль на задействованный капитал (ROCE)	19	Отношение прибыли до уплаты процентов и налогов (ЕВИТ) к собственному капиталу и долгосрочным обязательствам.

[За последний период] каждый рубль собственного капитала ОБЩЕСТВО С ОГРАНИЧЕННОЙ ОТВЕТСТВЕННОСТЬЮ "КОЛЫШЛЕЙСКИЙ ЗАВОД ПО ПРОИЗВОДСТВУ МЯСОКОСТНОЙ МУКИ" принес чистую прибыль в размере 0,311 руб.

за последний год значение рентабельности активов, равное 8,9%, можно характеризовать как положительное.

3.3. Расчет показателей деловой активности (оборачиваемости)

В следующей таблице рассчитаны показатели оборачиваемости ряда активов, характеризующие скорость возврата вложенных в предпринимательскую деятельность средств, а также показатель оборачиваемости кредиторской задолженности при расчетах с поставщиками и подрядчиками.

Показатель оборачиваемости	Значение в днях	Коэфф. 2025 г.
	2025 г.	
Оборачиваемость оборотных средств (отношение средней величины оборотных активов к среднедневной выручке*; нормальное значение для данной отрасли: 122 и менее дн.)	121	3
Оборачиваемость запасов (отношение средней стоимости запасов к среднедневной себестоимости проданных товаров; нормальное значение для данной отрасли: 38 и менее дн.)	–	–
Оборачиваемость кредиторской задолженности (отношение средней величины кредиторской задолженности к среднедневной выручке)	75	4,9
Оборачиваемость активов (отношение средней стоимости активов к среднедневной выручке; нормальное значение для данной отрасли: 171 и менее дн.)	268	1,4
Оборачиваемость собственного капитала (отношение средней величины собственного капитала к среднедневной выручке)	77	4,8

* Приведен расчет показателя в днях. Значение коэффициента равно отношению 365 к значению показателя в днях.

Оборачиваемость активов за год показывает, что организация получает выручку, равную сумме всех имеющихся активов за 268 календарных дней.

4. Выводы по результатам анализа

Ниже обобщены ключевые финансовые показатели ОБЩЕСТВО С ОГРАНИЧЕННОЙ ОТВЕТСТВЕННОСТЬЮ "КОЛЫШЛЕЙСКИЙ ЗАВОД ПО ПРОИЗВОДСТВУ МЯСОКОСТНОЙ МУКИ" за весь анализируемый период

Среди показателей, исключительно хорошо характеризующих финансовое положение и результаты деятельности организации, можно выделить следующие:

- чистые активы превышают уставный капитал, к тому же они увеличились за анализируемый период;
- положительная динамика рентабельности продаж (+8,4 процентных пункта от рентабельности 5,3% за аналогичный период прошлого года (01.01–31.12.2024));
- за период с 01.01.2025 по 31.12.2025 получена прибыль от продаж (20 757 тыс. руб.), причем наблюдалась положительная динамика по сравнению с аналогичным периодом прошлого года (+15 275 тыс. руб.);
- прибыль от финансово-хозяйственной деятельности за последний год составила 9 891 тыс. руб. (+9 148 тыс. руб. по сравнению с аналогичным периодом прошлого года);
- положительная динамика прибыли до процентов к уплате и налогообложения (ЕВИТ) на рубль выручки ОБЩЕСТВО С ОГРАНИЧЕННОЙ ОТВЕТСТВЕННОСТЬЮ "КОЛЫШЛЕЙСКИЙ ЗАВОД ПО ПРОИЗВОДСТВУ МЯСОКОСТНОЙ МУКИ" (+8,1 коп. к 1,9 коп. с рубля выручки за аналогичный период года, предшествующего отчётному).

В ходе анализа были получены следующие показатели, неудовлетворительно характеризующие финансовое положение организации:

- коэффициент автономии имеет неудовлетворительное значение (0,32);
- не укладывается в нормативное значение коэффициент текущей (общей) ликвидности;
- ниже нормального значения коэффициент абсолютной ликвидности;
- коэффициент покрытия инвестиций ниже нормы (доля собственного капитала и долгосрочных обязательств составляет только 70% от общего капитала организации).

С хорошей стороны финансовое положение и результаты деятельности организации характеризуют такие показатели:

- чистая прибыль составляет существенный процент от совокупной стоимости активов организации (8,9% за последний год);
- положительная динамика изменения собственного капитала ОБЩЕСТВО С ОГРАНИЧЕННОЙ ОТВЕТСТВЕННОСТЬЮ "КОЛЫШЛЕЙСКИЙ ЗАВОД ПО ПРОИЗВОДСТВУ МЯСОКОСТНОЙ МУКИ" при том что, активы организации уменьшились на 15 146 тыс. руб. (на 12,7%).

Следующие 2 показателя финансового положения организации имеют критические значения:

- коэффициент обеспеченности собственными оборотными средствами имеет крайне неудовлетворительное значение (-0,49);
- критическое финансовое положение по величине собственных оборотных средств.

Согласно проведенному анализу финансовое положение ОБЩЕСТВО С ОГРАНИЧЕННОЙ ОТВЕТСТВЕННОСТЬЮ "КОЛЫШЛЕЙСКИЙ ЗАВОД ПО ПРОИЗВОДСТВУ МЯСОКОСТНОЙ МУКИ" можно оценить как удовлетворительное – основные показатели укладывается в норматив или близки к нему. Финансовое состояние организации позволяет осуществлять эффективную финансово-хозяйственную деятельность, сохраняя возможность для привлечения необходимых кредитных ресурсов.