

Пояснительная записка к бухгалтерской отчетности

1. Сведения об организации

Наименование юридического лица:

ООО "Импульс"

Идентификационный номер налогоплательщика (ИНН): 5614028254

Код причины постановки на учет (КПП): 561401001

Основным видом деятельности, который является преобладающим и имеет приоритетное значение для организации, является животноводство (ОКВЭД 01.4).

2. Анализ финансового положения

2.1. Структура имущества и источники его формирования

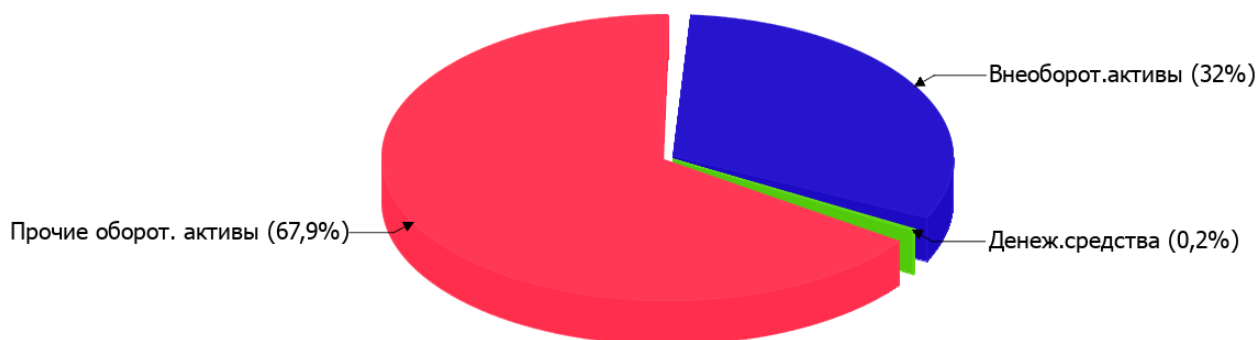
Показатель	Значение показателя				Изменение за анализируемый период	
	в тыс. руб.		в % к валюте баланса		тыс. руб. (гр.3- гр.2)	± % ((гр.3- гр.2) : гр.2)
	31.12.2024	31.12.2025	на начало анализируемого периода (31.12.2024)	на конец анализируемого периода (31.12.2025)		
Актив						
Внеоборотные активы	1 268	989	42,5	31,9	-279	-22
Оборотные	1 714	2 107	57,5	68,1	+393	+22,9
Пассив						
Собственный капитал	1 691	1 336	56,7	43,2	-355	-21
Долгосрочные обязательства	–	–	–	–	–	–
Краткосрочные обязательства	1 291	1 760	43,3	56,8	+469	+36,3
Валюта баланса	2 982	3 096	100	100	+114	+3,8

* Без доходов будущих периодов, включенных в собственный капитал.

Из представленных в первой части таблицы данных видно, что на последний день анализируемого периода в активах организации доля внеоборотных средств составляет одну треть, а текущих активов, соответственно, две третьих. Активы организации за весь период изменились незначительно (на 3,8%). Несмотря на рост активов, собственный капитал уменьшился на 21%, что свидетельствует об отрицательной динамике имущественного положения организации.

На диаграмме ниже представлена структура активов организации в разрезе основных групп:

Структура активов организации на 31 декабря 2025 г.



Рост активов организации связан с ростом показателя по строке "финансовые и другие оборотные активы" на 945 тыс. руб. (или 100% вклада в прирост активов).

Одновременно, в пассиве баланса прирост наблюдается по строкам:

- краткосрочная кредиторская задолженность – 323 тыс. руб. (68,9%)
- краткосрочные заемные средства – 146 тыс. руб. (31,1%)

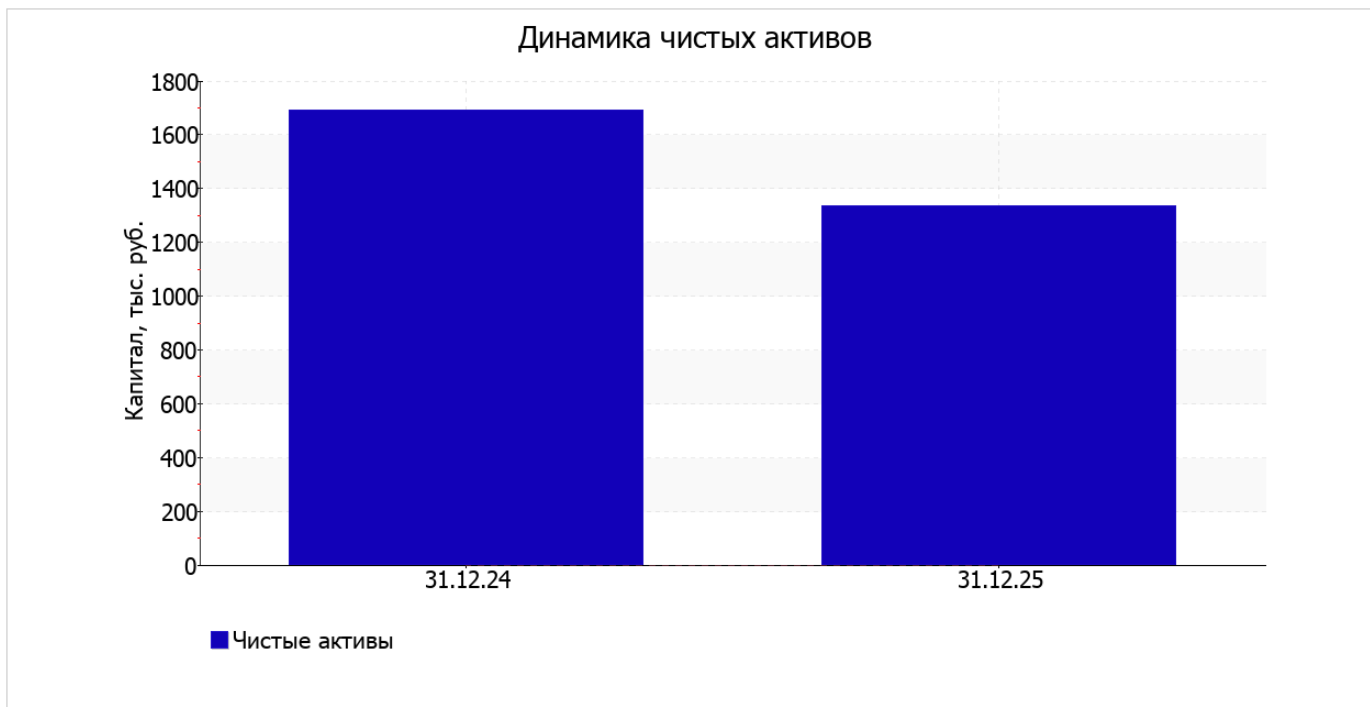
Среди отрицательно изменившихся статей баланса можно выделить "денежные средства и денежные эквиваленты" в активе и "капитал и резервы" в пассиве (-552 тыс. руб. и -355 тыс. руб. соответственно).

собственный капитал организации на 31 декабря 2025 г. составил 1 336,0 тыс. руб. в течение анализируемого периода собственный капитал организации уменьшился на 355 тыс. руб.

2.2. Оценка стоимости чистых активов организации

Показатель	Значение показателя				Изменение	
	в тыс. руб.		в % к валюте баланса		тыс. руб. (гр.3-гр.2)	± % ((гр.3-гр.2) : гр.2)
	31.12.2024	31.12.2025	на начало анализируемого периода (31.12.2024)	на конец анализируемого периода (31.12.2025)		
1. Чистые активы	1 691	1 336	56,7	43,2	-355	-21

Имеющаяся величина чистых активов положительно характеризует финансовое положение, полностью удовлетворяя требованиям нормативных актов к величине чистых активов организации. Однако, определив текущее состояние показателя, необходимо отметить снижение чистых активов на 21% в течение анализируемого периода. Несмотря на нормальную относительно уставного капитала величину чистых активов, их дальнейшее снижение может привести к ухудшению данного соотношения. Наглядное изменение чистых активов представлено на следующем графике.



2.3. Анализ финансовой устойчивости организации

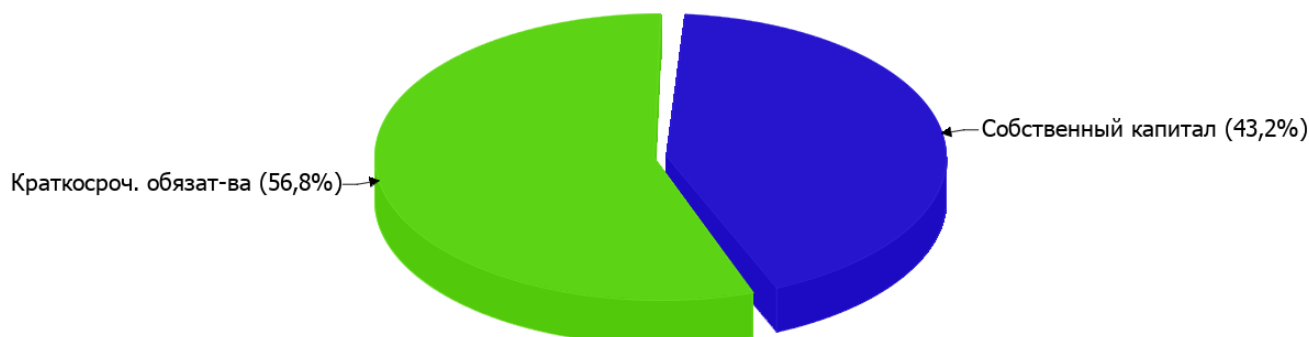
2.3.1. Основные показатели финансовой устойчивости организации

Показатель	Значение показателя		Изменение показателя (гр.3-гр.2)	Описание показателя и его нормативное значение
	31.12.2024	31.12.2025		
Коэффициент автономии	0,57	0,43	-0,14	Отношение собственного капитала к общей сумме капитала. нормальное значение для данной отрасли: не менее 0,55 (оптимальное 0,65-0,85).
Коэффициент обеспеченности собственными оборотными средствами	0,25	0,16	-0,09	Отношение собственных оборотных средств к оборотным активам. нормальное значение: 0,1 и более.
Коэффициент покрытия инвестиций	0,57	0,43	-0,14	Отношение собственного капитала и долгосрочных обязательств к общей сумме капитала. нормальное значение для данной отрасли: 0,8 и более.
Коэффициент обеспеченности запасов	423	347	-76	Отношение собственных оборотных средств к стоимости запасов. нормальное значение: 0,5 и более.
Коэффициент краткосрочной задолженности	1	1	-	Отношение краткосрочной задолженности к общей сумме задолженности.

Коэффициент автономии организации на 31 декабря 2025 г. составил **0,43**. Полученное значение показывает, что ввиду недостатка собственного капитала (**43%** от общего капитала) организация в значительной степени зависит от кредиторов. в течение анализируемого периода наблюдалось существенное уменьшение коэффициента автономии – на **0,14**.

На диаграмме ниже наглядно представлена структура капитала организации: При этом необходимо отметить, что долгосрочные обязательства не нашли отражение на диаграмме ввиду их отсутствия.

Структура капитала организации на 31 декабря 2025 г.



С **0,25** до **0,16** (на **0,09**) снизился коэффициент обеспеченности собственными оборотными средствами за весь анализируемый период. коэффициент на 31 декабря 2025 г. демонстрирует вполне соответствующее нормальному значению.

коэффициент покрытия инвестиций за год уменьшился с **0,57** до **0,43** (т. е. на **0,14**). Значение коэффициента на последний день анализируемого периода (31.12.2025) значительно ниже нормативного значения (доля собственного капитала и долгосрочных обязательств в общей сумме капитала организации составляет **43%**).

значение коэффициента обеспеченности материальных запасов на 31.12.2025 составило **347**, что на **76** ниже значения коэффициента обеспеченности материальных запасов на 31 декабря 2024 г. коэффициент обеспеченности материальных запасов на 31 декабря 2025 г. демонстрирует очень хорошее значение.

Коэффициент краткосрочной задолженности организации показывает на отсутствие долгосрочной задолженности при 100% краткосрочной.

2.4. Ликвидность

Показатель ликвидности	Значение показателя		Изменение показателя (гр.3 - гр.2)	Расчет, рекомендованное значение
	31.12.2024	31.12.2025		
Коэффициент текущей (общей) ликвидности	1,33	1,2	-0,13	Отношение текущих активов к краткосрочным обязательствам. нормальное значение для данной отрасли: 2 и более.
Коэффициент абсолютной ликвидности	0,43	<0,01	-0,43	Отношение денежных средств и их эквивалентов к краткосрочным обязательствам. нормальное значение для данной отрасли: 0,2 и более.

[На конец периода] значение коэффициента текущей ликвидности (**1,2**) не соответствует норме. Более того следует отметить отрицательную динамику показателя – за весь рассматриваемый период коэффициент текущей ликвидности снизился на **-0,13**.

Ниже нормы, как и предыдущий коэффициент, оказался коэффициент абсолютной ликвидности (**<0,01** при норме 0,2). При этом нужно обратить внимание на имевшее место за весь рассматриваемый период негативное изменение – коэффициент снизился на **-0,43**.

3. Анализ эффективности деятельности организации

3.1. Обзор результатов деятельности

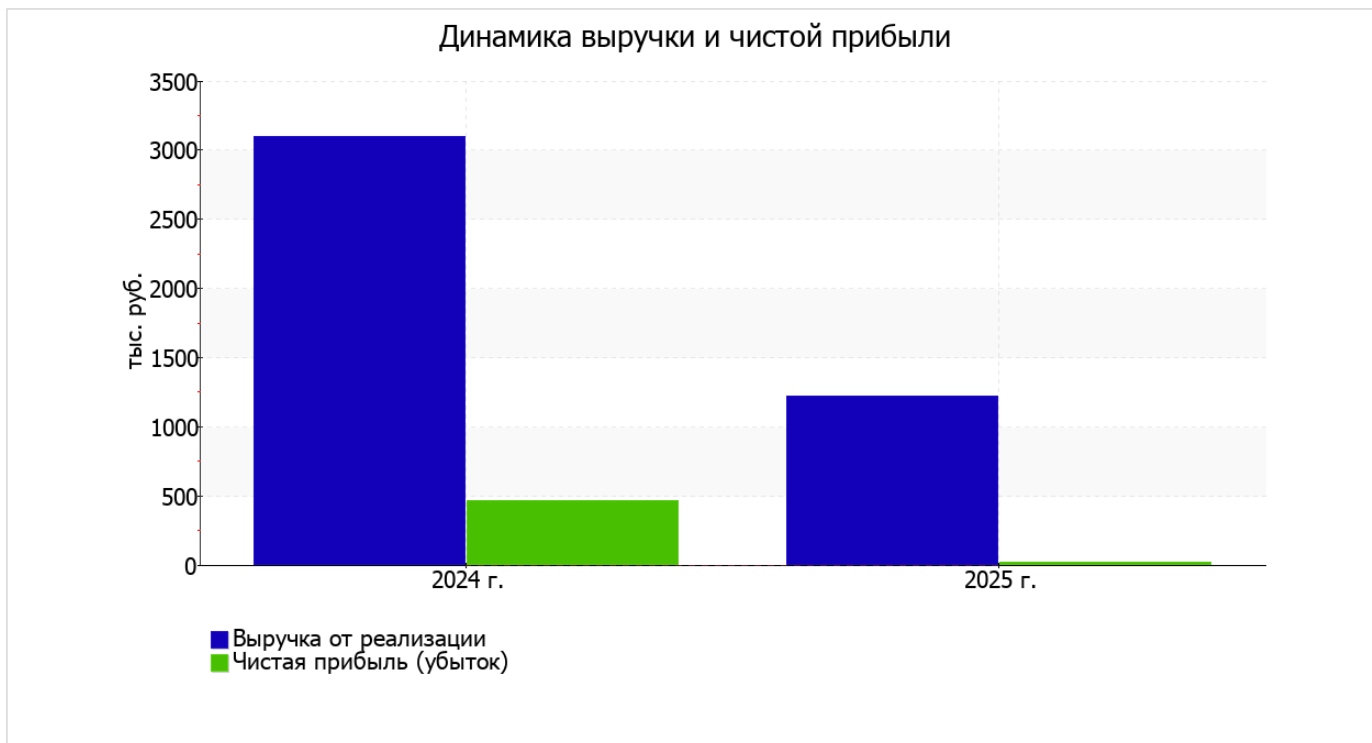
В приведенной ниже таблице обобщены основные финансовые результаты деятельности ООО "Импульс" за год и аналогичный период прошлого года.

Из "Отчета о финансовых результатах" следует, что за весь рассматриваемый период организация получила прибыль от продаж в размере 56 тыс. руб., что составило 4,6% от выручки. По сравнению с аналогичным периодом прошлого года прибыль от продаж снизилась на 451 тыс. руб., или на 89%.

По сравнению с прошлым периодом в текущем снизилась как выручка от продаж, так и расходы по обычной деятельности (на 1 881 и 1 430 тыс. руб. соответственно). Причем в процентном отношении изменение выручки (-60,7%) опережает изменение расходов (-55,1%)

Показатель	Значение показателя, тыс. руб.		Изменение показателя		Средне- годовая величина, тыс. руб.
	2024 г.	2025 г.	тыс. руб. (гр.3 - гр.2)	± % ((3-2) : 2)	
1. Выручка	3 101	1 220	-1 881	-60,7	2 161
2. Расходы по обычным видам деятельности	2 594	1 164	-1 430	-55,1	1 879
3. Прибыль (убыток) от продаж (1-2)	507	56	-451	-89	282
4. Прочие доходы и расходы, кроме процентов к уплате	-120	-39	+81	↑	-80
5. ЕВИТ (прибыль до уплаты процентов и налогов) (3+4)	387	17	-370	-95,6	202
6. Проценты к уплате	-	-	-	-	-
7. Налоги на прибыль (доходы)	-77	-4	+73	↑	-41
8. Чистая прибыль (убыток) (5-6-7)	464	21	-443	-95,5	243

Изменение выручки наглядно представлено ниже на графике.



3.2. Анализ рентабельности

Показатели рентабельности	Значения показателя (в %, или в копейках с рубля)		Изменение показателя	
	2024 г.	2025 г.	коп., (гр.3 - гр.2)	± % ((3-2) : 2)
1. Рентабельность продаж (величина прибыли от продаж в каждом рубле выручки). нормальное значение для данной отрасли: 12% и более.	16,3	4,6	-11,7	-71,9
2. Рентабельность продаж по ЕВИТ (величина прибыли от продаж до уплаты процентов и налогов в каждом рубле выручки).	12,5	1,4	-11,1	-88,8
3. Рентабельность продаж по чистой прибыли (величина чистой прибыли в каждом рубле выручки). нормальное значение: 6% и более.	15	1,7	-13,3	-88,5

Представленные в таблице показатели рентабельности за последний год имеют положительные значения как следствие прибыльной деятельности ООО "Импульс".

прибыль от продаж в анализируемом периоде составляет 4,6% от полученной выручки. Тем не менее, имеет место падение рентабельности обычных видов деятельности по сравнению с данным показателем за такой же период прошлого года (-11,7%).

Показатель рентабельности, рассчитанный как отношение прибыли до процентов к уплате и налогообложения (ЕВИТ) к выручке организации, за период 01.01–31.12.2025 составил 1,4%. Это значит, что в каждом рубле выручки организации содержалось 1,4 коп. прибыли до налогообложения и процентов к уплате.



В следующей таблице представлена рентабельность использования вложенного в предпринимательскую деятельность капитала.

Показатель рентабельности	Значение показателя, %	Расчет показателя
	2025 г.	
Рентабельность собственного капитала (ROE)	1,4	Отношение чистой прибыли к средней величине собственного капитала. нормальное значение для данной отрасли: 15% и более.
Рентабельность активов (ROA)	0,7	Отношение чистой прибыли к средней стоимости активов. нормальное значение для данной отрасли: 7% и более.
Прибыль на задействованный капитал (ROCE)	1,1	Отношение прибыли до уплаты процентов и налогов (ЕВИТ) к собственному капиталу и долгосрочным обязательствам.

[За последний период] каждый рубль собственного капитала организации принес чистую прибыль в размере **0,014** руб.

за последний год значение рентабельности активов, равное **0,7%**, можно считать неудовлетворительным.

3.3. Расчет показателей деловой активности (оборачиваемости)

В следующей таблице рассчитаны показатели оборачиваемости ряда активов, характеризующие скорость возврата авансированных на осуществление предпринимательской деятельности средств, а также показатель оборачиваемости кредиторской задолженности при расчетах с поставщиками и подрядчиками.

Показатель оборачиваемости	Значение в днях	Коэфф. 2025 г.
	2025 г.	
Оборачиваемость оборотных средств (отношение средней величины оборотных активов к среднедневной выручке*; нормальное значение для данной отрасли: 324 и менее дн.)	572	0,6
Оборачиваемость запасов (отношение средней стоимости запасов к среднедневной себестоимости проданных товаров; нормальное значение для данной отрасли: 224 и менее дн.)	–	–
Оборачиваемость кредиторской задолженности (отношение средней величины кредиторской задолженности к среднедневной выручке)	298	1,2
Оборачиваемость активов (отношение средней стоимости активов к среднедневной выручке; нормальное значение для данной отрасли: 636 и менее дн.)	909	0,4
Оборачиваемость собственного капитала (отношение средней величины собственного капитала к среднедневной выручке)	453	0,8

* Приведен расчет показателя в днях. Значение коэффициента равно отношению 365 к значению показателя в днях.

Оборачиваемость активов за год показывает, что организация получает выручку, равную сумме всех имеющихся активов за 909 календарных дней.

4. Выводы по результатам анализа

По результатам проведенного анализа выделены и сгруппированы по качественному признаку основные показатели финансового положения (по состоянию по состоянию на 31.12.2025) и результатов деятельности ООО "Импульс" в течение анализируемого периода.

Показатели финансового положения и результатов деятельности организации, имеющие неудовлетворительные значения:

- коэффициент автономии имеет неудовлетворительное значение (0,43);
- коэффициент текущей (общей) ликвидности ниже принятой нормы;
- недостаточная рентабельность активов (0,7% за 2025 год);
- значительная отрицательная динамика рентабельности продаж (-11,7 процентных пункта от рентабельности за аналогичный период года, предшествующего отчётному, равной 16,3%);
- отрицательная динамика изменения собственного капитала организации ООО "Импульс" при том что, активы организации несколько увеличились (на 3,8%);
- значительная отрицательная динамика прибыли до процентов к уплате и налогообложения (ЕБИТ) на рубль выручки организации (-11,1 коп. от данного показателя рентабельности за аналогичный период года, предшествующего отчётному).

С очень хорошей стороны финансовое положение ООО "Импульс" характеризуют такие показатели:

- на 31.12.2025 коэффициент обеспеченности собственными оборотными средствами демонстрирует вполне соответствующее нормальному значению – 0,16;
- абсолютная финансовая устойчивость по величине излишка собственных оборотных средств.

Среди положительных показателей финансового положения и результатов деятельности организации можно выделить такие:

- чистые активы превышают уставный капитал, однако за весь анализируемый период произошло снижение их величины;
- чистая прибыль за 2025 год составила 21 тыс. руб.

Показатели финансового положения организации, имеющие критические значения:

- коэффициент абсолютной ликвидности существенно ниже нормального значения;
- коэффициент покрытия инвестиций значительно ниже нормы (доля собственного капитала и долгосрочных обязательств в общей сумме капитала организации составляет 43% (нормальное значение для данной отрасли: 80% и более)).

Показателем, имеющим значение на границе норматива, является следующий – за период 01.01–31.12.2025 получена прибыль от продаж (56 тыс. руб.), хотя и наблюдалась ее отрицательная динамика по сравнению с аналогичным периодом прошлого года (-451 тыс. руб.).

Анализ показывает, что финансовое состояние ООО "Импульс" не в полной мере соответствует общепринятым стандартам. Тем не менее, угроза банкротства организации не наблюдается, и имеются возможности для продолжения финансово-хозяйственной деятельности.