

# Пояснительная записка к бухгалтерской отчетности

## 1. Сведения об организации

Наименование юридического лица:

ОБЩЕСТВО С ОГРАНИЧЕННОЙ ОТВЕТСТВЕННОСТЬЮ "СДЭК-54"

Идентификационный номер налогоплательщика (ИНН): 5410075312

Код причины постановки на учет (КПП): 541001001

Основным видом деятельности, который является преобладающим и имеет приоритетное значение для организации, является деятельность вспомогательная прочая, связанная с перевозками (ОКВЭД 52.29).

## 2. Анализ финансового положения

### 2.1. Структура имущества и источники его формирования

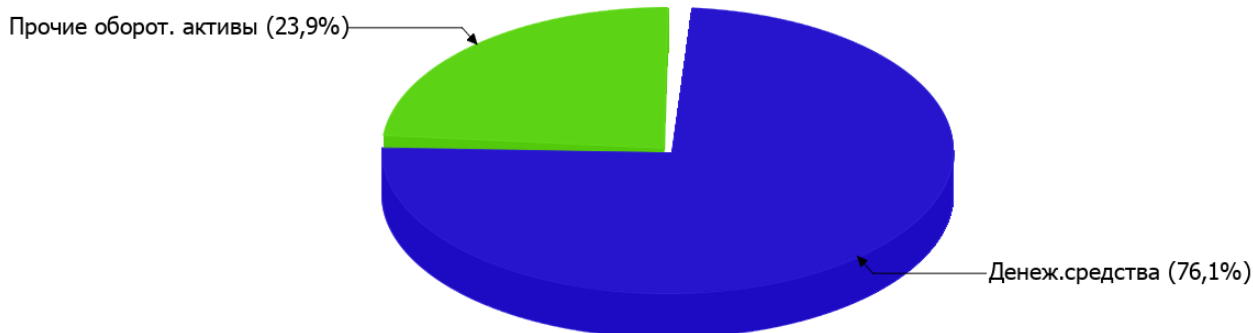
Показатель	Значение показателя				Изменение за анализируемый период	
	в тыс. руб.		в % к валюте баланса		тыс. руб. (гр.3- гр.2)	± % ((гр.3- гр.2) : гр.2)
	31.12.2024	31.12.2025	на начало анализируемого периода (31.12.2024)	на конец анализируемого периода (31.12.2025)		
<b>Актив</b>						
Внеоборотные активы	–	–	–	–	–	–
Оборотные	3 844	5 041	100	100	+1 197	+31,1
<b>Пассив</b>						
Собственный капитал	2 859	3 568	74,4	70,8	+709	+24,8
Долгосрочные обязательства	455	–	11,8	–	-455	-100
Краткосрочные обязательства	530	1 474	13,8	29,2	+944	+178,1
Валюта баланса	3 844	5 042	100	100	+1 198	+31,2

\* Без доходов будущих периодов, включенных в собственный капитал.

Активы на последний день анализируемого периода характеризуются отсутствием внеоборотных средств при 100% текущих активов. Активы организации за год увеличились на 1 198 тыс. руб. (на 31,2%). Учитывая увеличение активов, необходимо отметить, что собственный капитал увеличился в меньшей степени – на 24,8%. отстающее увеличение собственного капитала относительно общего изменения активов является негативным показателем.

Структура активов организации в разрезе основных групп представлена ниже на диаграмме:

## Структура активов организации на 31 декабря 2025 г.



Рост величины активов организации связан с ростом следующих позиций актива бухгалтерского баланса (в скобках указана доля изменения статьи в общей сумме всех положительно изменившихся статей):

- денежные средства и денежные эквиваленты – 871 тыс. руб. (72,8%)
- финансовые и другие оборотные активы – 326 тыс. руб. (27,2%)

Одновременно, в пассиве баланса прирост наблюдается по строкам:

- краткосрочная кредиторская задолженность – 944 тыс. руб. (57,1%)
- капитал и резервы – 709 тыс. руб. (42,9%)

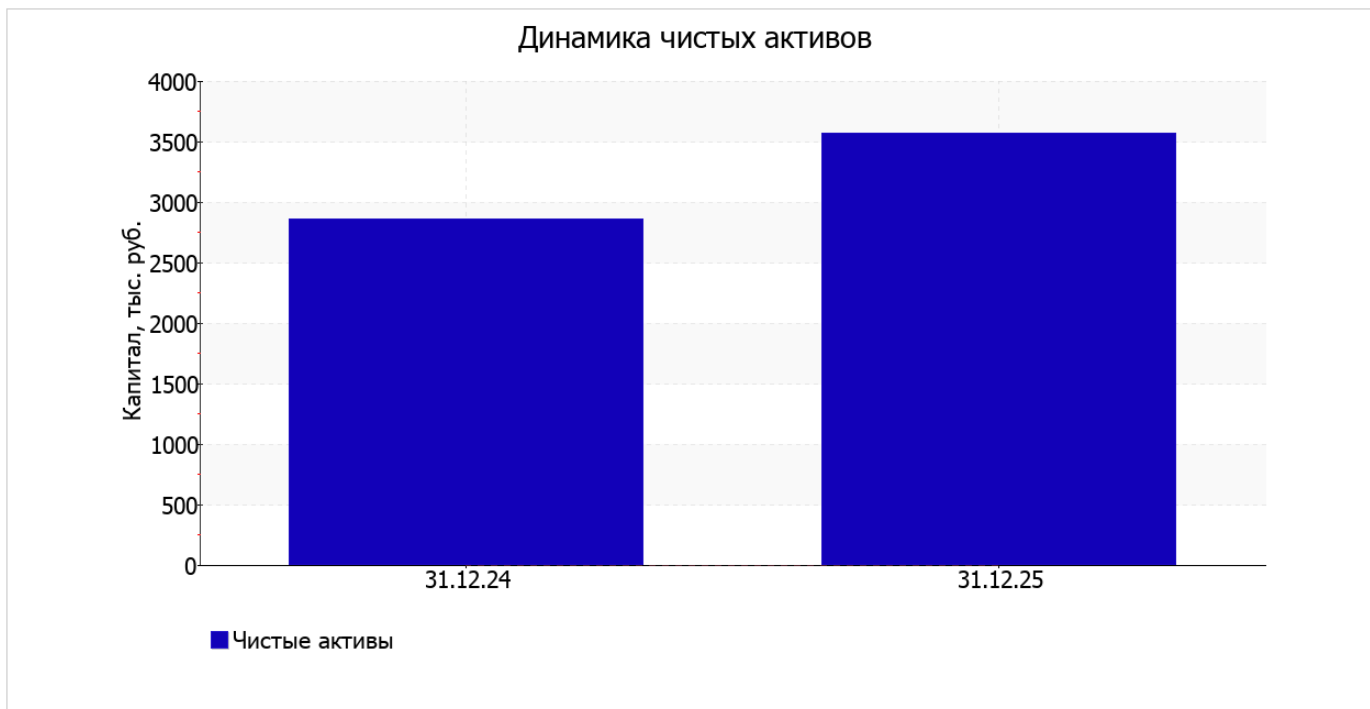
Среди отрицательно изменившихся статей баланса можно выделить "долгосрочные заемные средства" в пассиве (-455 тыс. руб. ).

С 2 859,0 тыс. руб. до 3 568,0 тыс. руб. вырос собственный капитал организации в течение анализируемого периода.

## 2.2. Оценка стоимости чистых активов организации

Показатель	Значение показателя				Изменение	
	в тыс. руб.		в % к валюте баланса		тыс. руб. (гр.3-гр.2)	± % ((гр.3-гр.2) : гр.2)
	31.12.2024	31.12.2025	на начало анализируемого периода (31.12.2024)	на конец анализируемого периода (31.12.2025)		
1. Чистые активы	2 859	3 568	74,4	70,8	+709	+24,8

Имеющаяся величина чистых активов положительно характеризует финансовое положение, полностью удовлетворяя требованиям нормативных актов к величине чистых активов организации. Более того следует отметить увеличение чистых активов на 24,8% за весь анализируемый период. Превышение чистых активов над уставным капиталом и в то же время их увеличение за период говорит о хорошем финансовом положении организации по данному признаку. На следующем графике наглядно представлена динамика чистых активов.



## 2.3. Анализ финансовой устойчивости организации

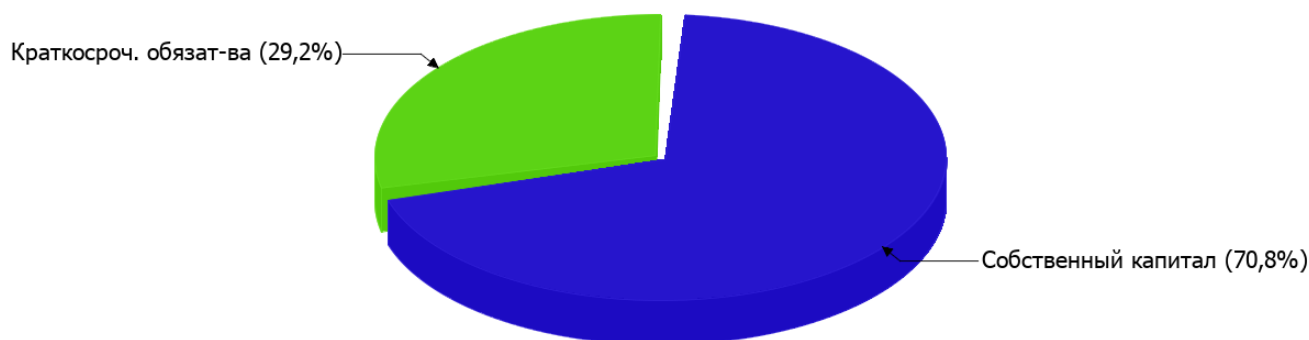
### 2.3.1. Основные показатели финансовой устойчивости организации

Показатель	Значение показателя		Изменение показателя (гр.3-гр.2)	Описание показателя и его нормативное значение
	31.12.2024	31.12.2025		
Коэффициент автономии	0,74	0,71	-0,03	Отношение собственного капитала к общей сумме капитала. нормальное значение: не менее 0,45 (оптимальное 0,55-0,7).
Коэффициент обеспеченности собственными оборотными средствами	0,74	0,71	-0,03	Отношение собственных оборотных средств к оборотным активам. нормальное значение: не менее 0,1.
Коэффициент покрытия инвестиций	0,86	0,71	-0,15	Отношение собственного капитала и долгосрочных обязательств к общей сумме капитала. нормальное значение для данной отрасли: 0,7 и более.
Коэффициент обеспеченности запасов	–	–	–	Отношение собственных оборотных средств к стоимости запасов. нормальное значение: 0,5 и более.
Коэффициент краткосрочной задолженности	0,54	1	+0,46	Отношение краткосрочной задолженности к общей сумме задолженности.

Коэффициент автономии организации на 31 декабря 2025 г. составил **0,71**. Полученное значение говорит о слишком осторожном отношении ОБЩЕСТВО С ОГРАНИЧЕННОЙ ОТВЕТСТВЕННОСТЬЮ "СДЭК-54" к привлечению заемных денежных средств (собственный капитал составляет **71%** в общем капитале организации). коэффициент автономии за весь рассматриваемый период несильно уменьшился.

На диаграмме ниже наглядно представлена структура капитала организации: Необходимо отметить, что долгосрочные обязательства на диаграмме не отражены, поскольку полностью отсутствуют.

## Структура капитала организации на 31 декабря 2025 г.



на 31 декабря 2025 г. коэффициент обеспеченности собственными оборотными средствами составил **0,71**. за весь анализируемый период имело место некоторое уменьшение коэффициента обеспеченности собственными оборотными средствами (на **0,03**). коэффициент на последний день анализируемого периода демонстрирует исключительно хорошее значение.

коэффициент покрытия инвестиций за весь анализируемый период заметно уменьшился до **0,71** (на **0,15**). Значение коэффициента на 31.12.2025 соответствует норме.

Коэффициент краткосрочной задолженности организации показывает на отсутствие долгосрочной задолженности при 100% краткосрочной. При этом в течение анализируемого периода доля долгосрочной задолженности уменьшилась на 46,2%.

## 2.4. Ликвидность

Показатель ликвидности	Значение показателя		Изменение показателя (гр.3 - гр.2)	Расчет, рекомендованное значение
	31.12.2024	31.12.2025		
Коэффициент текущей (общей) ликвидности	7,25	3,42	-3,83	Отношение текущих активов к краткосрочным обязательствам. нормальное значение: не менее 1,8.
Коэффициент абсолютной ликвидности	5,59	2,6	-2,99	Отношение денежных средств и их эквивалентов к краткосрочным обязательствам. нормальное значение для данной отрасли: 0,2 и более.

[На конец периода] коэффициент текущей (общей) ликвидности полностью укладывается в норму (**3,42** при нормативном значении 1,8). При этом за весь анализируемый период имело место ухудшение значения показателя – коэффициент снизился на **-3,83**.

Соответствующим норме, как и предыдущий коэффициент, оказался коэффициент абсолютной ликвидности (**2,6** при норме 0,2). При этом в течение анализируемого периода имело место ухудшение значения показателя – коэффициент абсолютной ликвидности снизился на **-2,99**.

## 3. Анализ эффективности деятельности организации

### 3.1. Обзор результатов деятельности

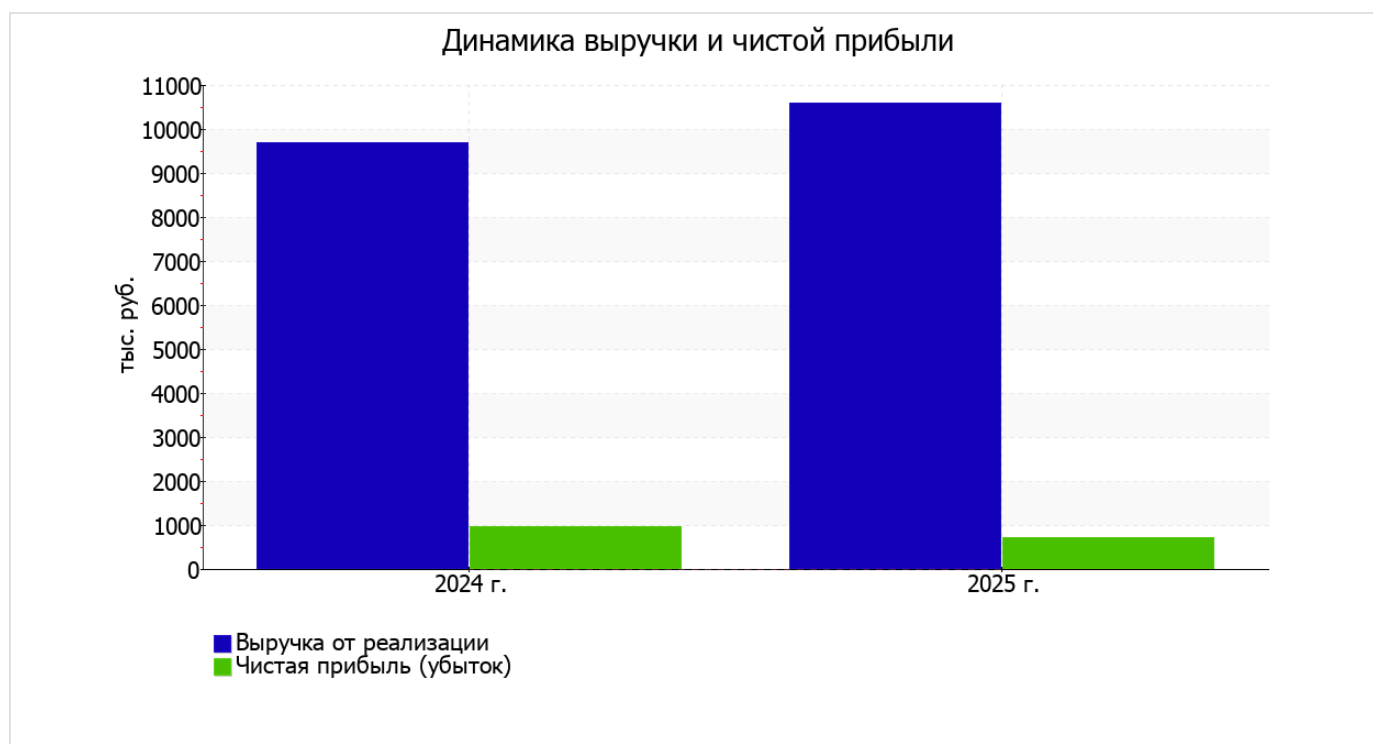
Основные финансовые результаты деятельности ОБЩЕСТВО С ОГРАНИЧЕННОЙ ОТВЕТСТВЕННОСТЬЮ "СДЭК-54" за весь анализируемый период приведены ниже в таблице.

Из "Отчета о финансовых результатах" следует, что за последний год организация получила прибыль от продаж в размере **1 428** тыс. руб., что равняется 13,5% от выручки. По сравнению с аналогичным периодом прошлого года прибыль от продаж снизилась на **137** тыс. руб., или на **8,8%**.

По сравнению с прошлым периодом в текущем увеличилась как выручка от продаж, так и расходы по обычной деятельности (на **900** и **1 037** тыс. руб. соответственно). Причем в процентном отношении изменение расходов (+12,8%) опережает изменение выручки (+9,3%)

Показатель	Значение показателя, тыс. руб.		Изменение показателя		Средне- годовая величина, тыс. руб.
	2024 г.	2025 г.	тыс. руб. (гр.3 - гр.2)	± % ((3-2) : 2)	
1. Выручка	9 698	10 598	+900	+9,3	10 148
2. Расходы по обычным видам деятельности	8 133	9 170	+1 037	+12,8	8 652
3. Прибыль (убыток) от продаж (1-2)	1 565	1 428	-137	-8,8	1 497
4. Прочие доходы и расходы, кроме процентов к уплате	-459	-552	-93	↓	-506
5. ЕВІТ (прибыль до уплаты процентов и налогов) (3+4)	1 106	876	-230	-20,8	991
6. Проценты к уплате	-	-	-	-	-
7. Налоги на прибыль (доходы)	135	168	+33	+24,4	152
8. Чистая прибыль (убыток) (5-6-7)	971	708	-263	-27,1	840

Изменение выручки наглядно представлено ниже на графике.



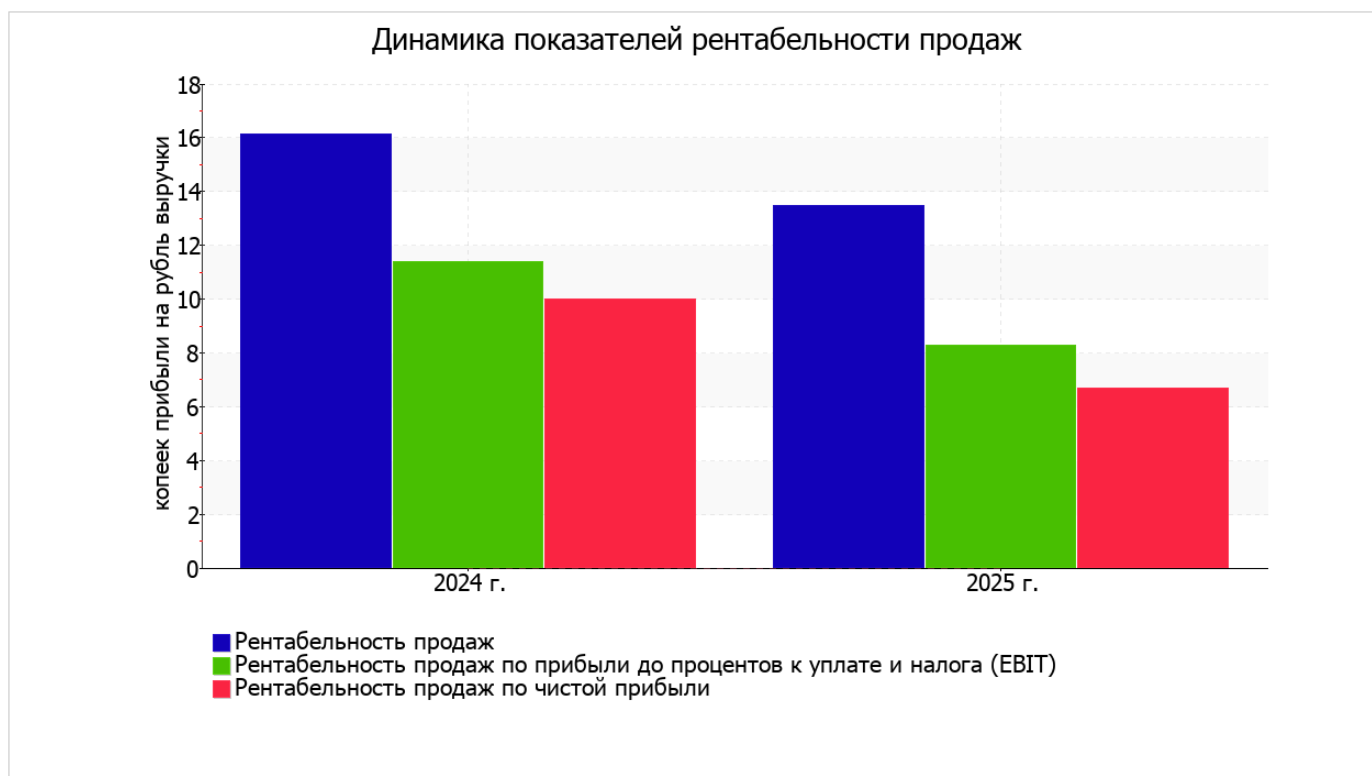
### 3.2. Анализ рентабельности

Показатели рентабельности	Значения показателя (в %, или в копейках с рубля)		Изменение показателя	
	2024 г.	2025 г.	коп., (гр.3 - гр.2)	± % ((3-2) : 2)
1. Рентабельность продаж (величина прибыли от продаж в каждом рубле выручки). нормальное значение: 5% и более.	16,1	13,5	-2,6	-16,5
2. Рентабельность продаж по ЕВІТ (величина прибыли от продаж до уплаты процентов и налогов в каждом рубле выручки).	11,4	8,3	-3,1	-27,5
3. Рентабельность продаж по чистой прибыли (величина чистой прибыли в каждом рубле выручки). нормальное значение для данной отрасли: не менее 3%.	10	6,7	-3,3	-33,3

[За последний период] организация получила прибыль как от продаж, так и в целом от финансово-хозяйственной деятельности, что и обусловило положительные значения всех трех представленных в таблице показателей рентабельности.

[За последний период] организация по обычным видам деятельности получила прибыль в размере 13,5 копеек с каждого рубля выручки от реализации. Однако имеет место падение рентабельности обычных видов деятельности по сравнению с данным показателем за аналогичный период года, предшествующего отчетному, (-2,6 коп.).

Показатель рентабельности, рассчитанный как отношение прибыли до процентов к уплате и налогообложения (ЕВІТ) к выручке организации, за 2025 год составил 8,3%. То есть в каждом рубле выручки ОБЩЕСТВО С ОГРАНИЧЕННОЙ ОТВЕТСТВЕННОСТЬЮ "СДЭК-54" содержалось 8,3 коп. прибыли до налогообложения и процентов к уплате.



Рентабельность использования вложенного в предпринимательскую деятельность капитала представлена в следующей таблице.

Показатель рентабельности	Значение показателя, %	Расчет показателя
	2025 г.	
Рентабельность собственного капитала (ROE)	22	Отношение чистой прибыли к средней величине собственного капитала. нормальное значение: 20% и более.
Рентабельность активов (ROA)	15,9	Отношение чистой прибыли к средней стоимости активов. нормальное значение для данной отрасли: 7% и более.
Прибыль на задействованный капитал (ROCE)	25,5	Отношение прибыли до уплаты процентов и налогов (ЕБИТ) к собственному капиталу и долгосрочным обязательствам.

[За последний период] каждый рубль собственного капитала ОБЩЕСТВО С ОГРАНИЧЕННОЙ ОТВЕТСТВЕННОСТЬЮ "СДЭК-54" обеспечил 0,22 руб. чистой прибыли.

рентабельность активов за 2025 год демонстрирует вполне соответствующее нормальному значению, равное 15,9%.

### 3.3. Расчет показателей деловой активности (оборачиваемости)

В следующей таблице рассчитаны показатели оборачиваемости ряда активов, характеризующие скорость возврата вложенных в предпринимательскую деятельность средств, а также показатель оборачиваемости кредиторской задолженности при расчетах с поставщиками и подрядчиками.

Показатель оборачиваемости	Значение в днях	Коэфф. 2025 г.
	2025 г.	
Оборачиваемость оборотных средств (отношение средней величины оборотных активов к среднедневной выручке*; нормальное значение для данной отрасли: 112 и менее дн.)	153	2,4
Оборачиваемость запасов (отношение средней стоимости запасов к среднедневной себестоимости проданных товаров; нормальное значение для данной отрасли: не более 4 дн.)	–	–
Оборачиваемость кредиторской задолженности (отношение средней величины кредиторской задолженности к среднедневной выручке)	35	10,6
Оборачиваемость активов (отношение средней стоимости активов к среднедневной выручке; нормальное значение для данной отрасли: 152 и менее дн.)	153	2,4
Оборачиваемость собственного капитала (отношение средней величины собственного капитала к среднедневной выручке)	111	3,3

\* Приведен расчет показателя в днях. Значение коэффициента равно отношению 365 к значению показателя в днях.

Данные об оборачиваемости активов в течение анализируемого периода свидетельствуют о том, что организация получает выручку, равную сумме всех имеющихся активов за 153 календарных дня.

## 4. Выводы по результатам анализа

Ниже по качественному признаку обобщены важнейшие показатели финансового положения (по состоянию по состоянию на 31.12.2025) и результаты деятельности ОБЩЕСТВО С ОГРАНИЧЕННОЙ ОТВЕТСТВЕННОСТЬЮ "СДЭК-54" за весь рассматриваемый период.

С исключительно хорошей стороны финансовое положение и результаты деятельности организации характеризуют такие показатели:

- чистые активы превышают уставный капитал, к тому же они увеличились за анализируемый период;
- коэффициент обеспеченности собственными оборотными средствами на 31 декабря 2025 г. демонстрирует очень хорошее значение – **0,71**;
- коэффициент текущей (общей) ликвидности полностью соответствует нормальному значению;
- коэффициент абсолютной ликвидности полностью соответствует нормативному значению;
- отличная рентабельность активов (**15,9%** за последний год);
- абсолютная финансовая устойчивость по величине излишка собственных оборотных средств.

Анализ выявил следующие показатели, положительно характеризующие финансовое положение и результаты деятельности ОБЩЕСТВО С ОГРАНИЧЕННОЙ ОТВЕТСТВЕННОСТЬЮ "СДЭК-54":

- коэффициент автономии неоправданно высок (**0,71**);
- коэффициент покрытия инвестиций соответствует норме (доля собственного капитала и долгосрочных обязательств составляет **71%** в общей сумме капитала организации);
- за период 01.01–31.12.2025 получена прибыль от продаж (**1 428** тыс. руб.), однако наблюдалась ее отрицательная динамика по сравнению с аналогичным периодом прошлого года (-137 тыс. руб.);
- чистая прибыль за последний год составила **708** тыс. руб.

С отрицательной стороны финансовое положение и результаты деятельности ОБЩЕСТВО С ОГРАНИЧЕННОЙ ОТВЕТСТВЕННОСТЬЮ "СДЭК-54" характеризуют такие показатели:

- значительное падение рентабельности продаж (**-2,6** процентных пункта от рентабельности за аналогичный период прошлого года (01.01–31.12.2024) равной **16,1%**);
- отстающее увеличение собственного капитала относительно общего изменения активов организации;
- значительная отрицательная динамика прибыли до процентов к уплате и налогообложения (ЕБИТ) на рубль выручки организации (**-3,1** коп. от аналогичного показателя рентабельности за аналогичный период прошлого года).

Приведенные выше показатели свидетельствуют об очень хорошем финансовом состоянии организации, ее способности отвечать по своим обязательствам перед кредиторами. Финансовое состояние организации позволяет отнести ее к категории надежных заемщиков и дает возможность рассчитывать на получение кредитов.