

Основные финансовые показатели

Денежные средства и эквиваленты	Сегодня 31.12.2025	На 01.01.2025	% Изм.	Нач. года 01.01.2025	% Изм.
На расчетных счетах	2 436 005	4 653 784	-47.66%	4 653 784	-47.66%
В кассе	72 967	-	+100%	-	+100%
Прочее	100 196	100 196	-	100 196	-

Поставщики

Задолженность перед поставщиками (-)	-	-	-	-	-
Авансы поставщикам (+)	-	-	-	-	-
Итого мы должны поставщикам	-5 549 126	-	-100%	-	-100%

Покупатели

Задолженность покупателей (+)	-	-	-	-	-
Авансы от покупателей (-)	-	-	-	-	-
Итого нам должны покупатели	-9 498 804	-	-100%	-	-100%

Подотчетники

Получено в подотчет и не отчитались (+)	-	-	-	-	-
Отчитались, но не получили из кассы (-)	364 024	364 024	-	364 024	-
Задолженность	-364 024	-364 024	-	-364 024	-

Выручка

Реализация	1 102 000	-	+100%	-	+100%
Реализация прочая	240 244	-	+100%	-	+100%

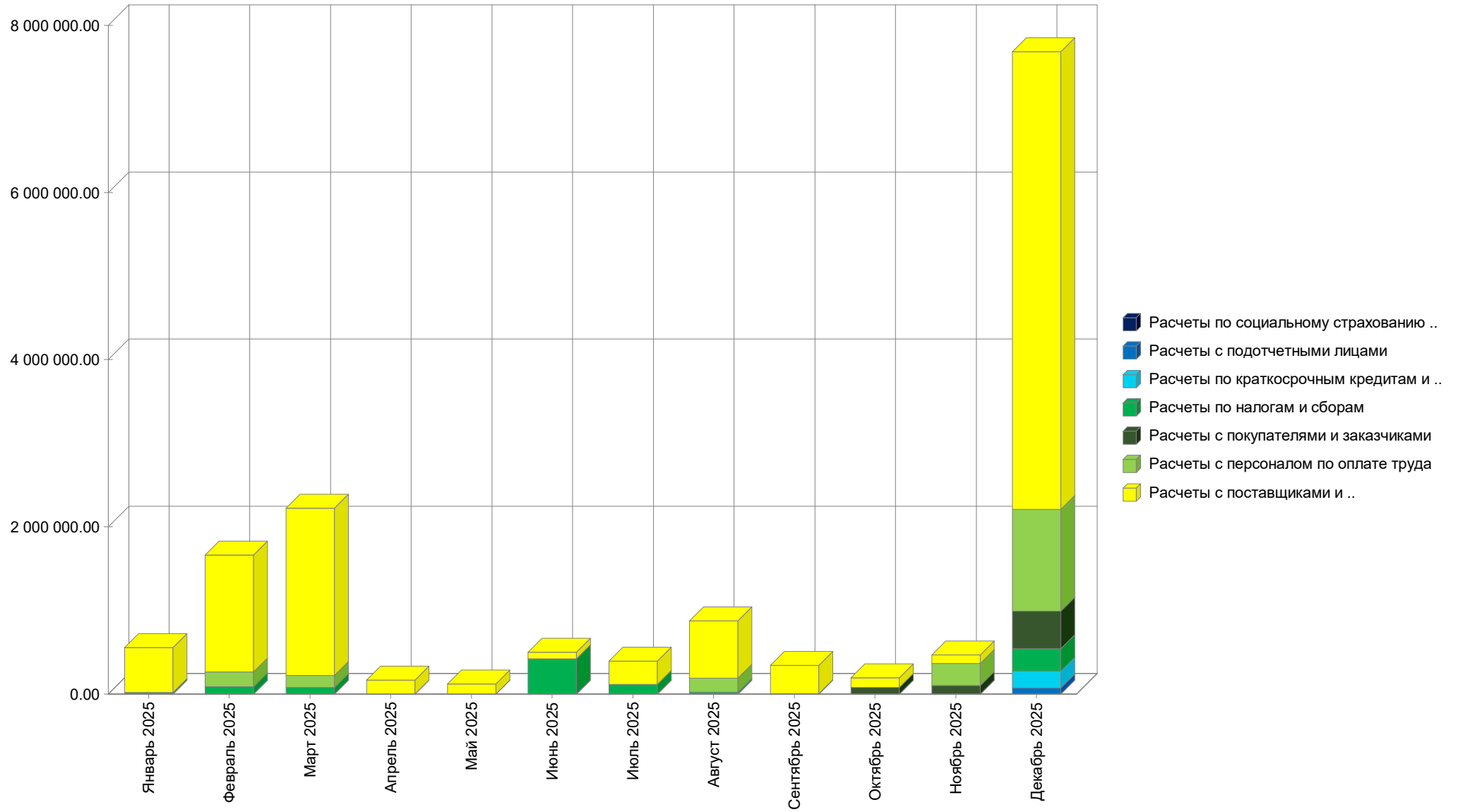
ТМЦ

Материалы	-	-	-	-	-
Товары, продукция	-	-	-	-	-
Прочее	925 665	-	+100%	-	+100%

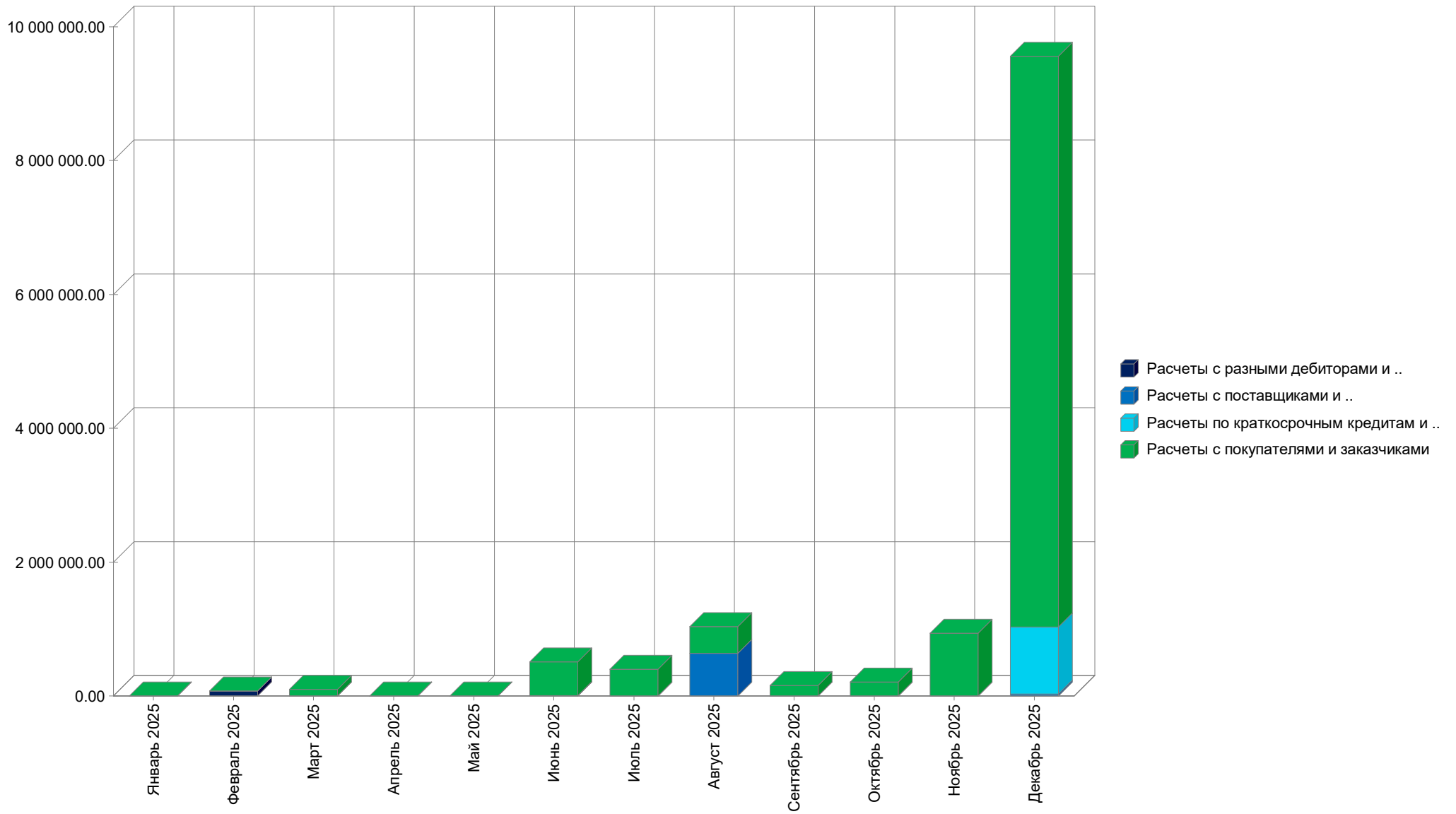
Прочие активы

Основные средства, НМА, Вложения	179 250	2 271 400	-92.11%	2 271 400	-92.11%
----------------------------------	---------	-----------	---------	-----------	---------

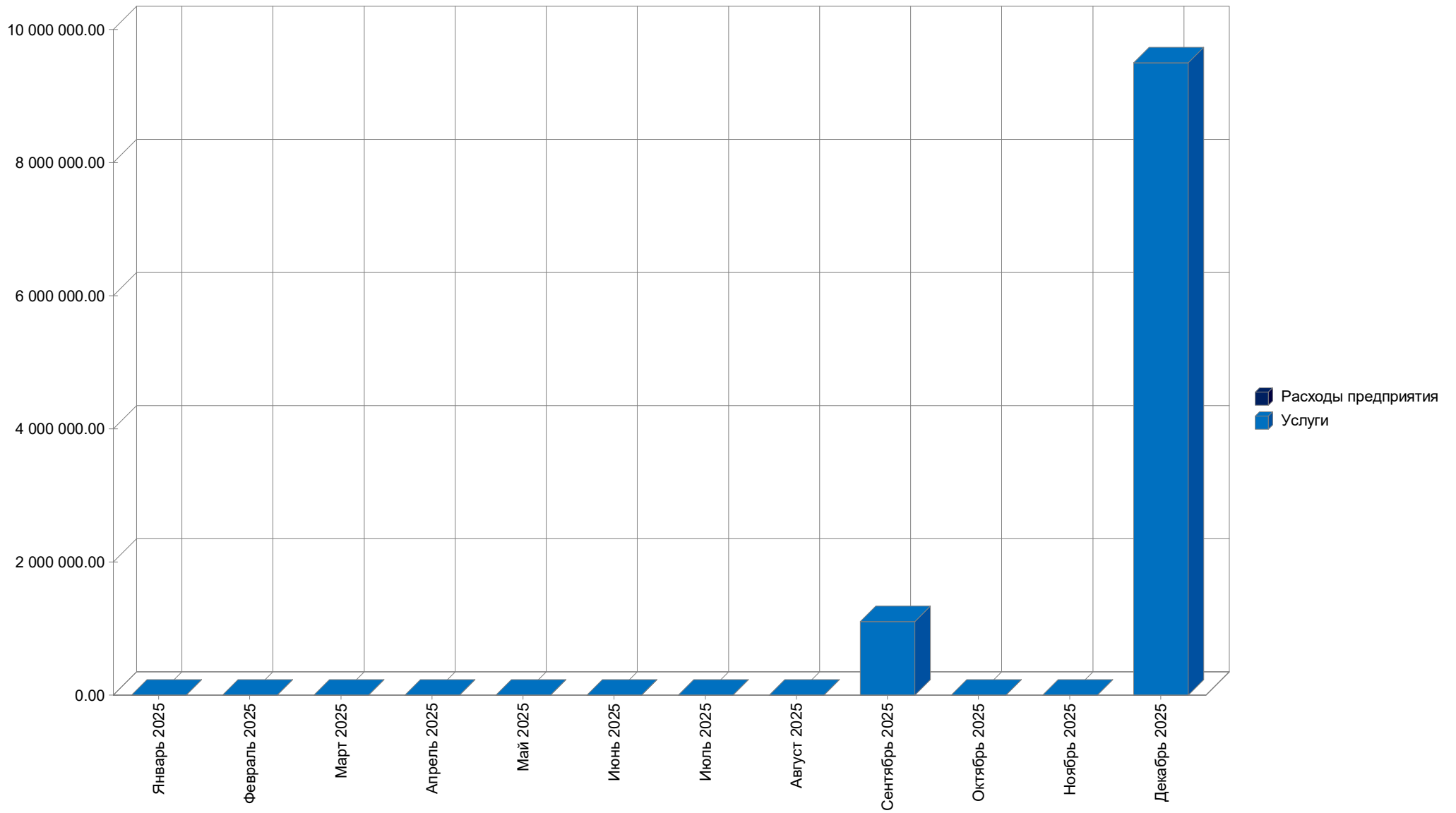
Расход денежных средств за 01.01.2025 - 31.12.2025



Поступление денежных средств за 01.01.2025 - 31.12.2025



Продажи по номенклатурным группам за 01.01.2025 - 31.12.2025



Продажи по группам покупателей за 01.01.2025 - 31.12.2025

