

Пояснительная записка к бухгалтерской отчетности

1. Сведения об организации

Наименование юридического лица:

Общество с Ограниченной Ответственностью "Ким и Компания"

Идентификационный номер налогоплательщика (ИНН): 5403221996

Код причины постановки на учет (КПП): 540301001

Основным видом деятельности, который является преобладающим и имеет приоритетное значение для организации, является торговля оптовая прочими пищевыми продуктами, включая рыбу, ракообразных и моллюсков (ОКВЭД 46.38).

2. Анализ финансового положения Общество с Ограниченной Ответственностью "Ким и Компания"

2.1. Структура имущества и источники его формирования

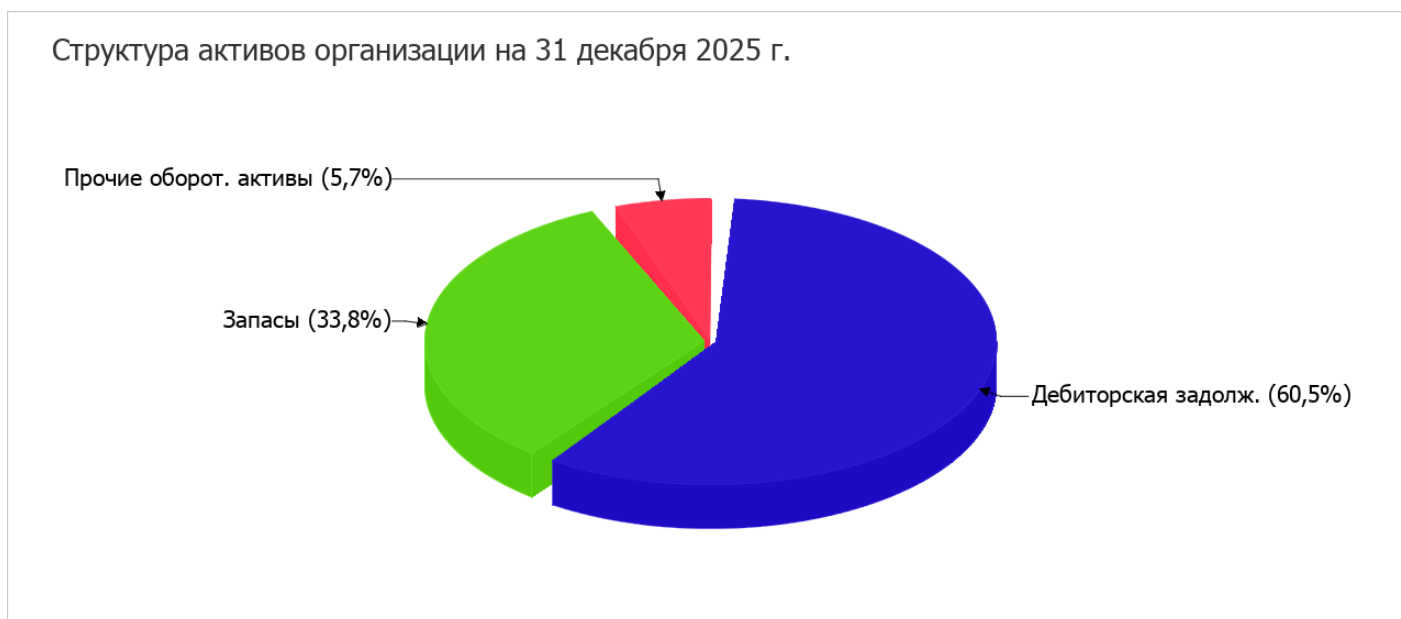
Показатель	Значение показателя				Изменение за анализируемый период	
	в тыс. руб.		в % к валюте баланса		тыс. руб. (гр.3- гр.2)	± % ((гр.3- гр.2) : гр.2)
	31.12.2024	31.12.2025	на начало анализируемого периода (31.12.2024)	на конец анализируемого периода (31.12.2025)		
Актив						
1. Внеоборотные активы	-	-	-	-	-	-
в том числе: основные средства	-	-	-	-	-	-
нематериальные активы	-	-	-	-	-	-
2. Оборотные, всего	2 769	423	100	100	-2 346	-84,7
в том числе: запасы	1 243	143	44,9	33,8	-1 100	-88,5
дебиторская задолженность	1 139	256	41,1	60,5	-883	-77,5
денежные средства и краткосрочные финансовые вложения	387	24	14	5,7	-363	-93,8
Пассив						
1. Собственный капитал	962	-30	34,7	-7,1	-992	↓
2. Долгосрочные обязательства, всего	-	-	-	-	-	-
в том числе: заемные средства	-	-	-	-	-	-

Показатель	Значение показателя				Изменение за анализируемый период	
	в тыс. руб.		в % к валюте баланса		тыс. руб. (гр.3- гр.2)	± % ((гр.3- гр.2) : гр.2)
	31.12.2024	31.12.2025	на начало анализируемого периода (31.12.2024)	на конец анализируемого периода (31.12.2025)		
3. Краткосрочные обязательства*, всего	1 807	453	65,3	107,1	-1 354	-74,9
в том числе: заемные средства	1 348	–	48,7	–	-1 348	-100
Валюта баланса	2 769	423	100	100	-2 346	-84,7

* Без доходов будущих периодов, возникших в связи с безвозмездным получением имущества и государственной помощи, включенных в собственный капитал.

Активы на 31.12.2025 характеризуются отсутствием внеоборотных средств при 100% текущих активов. Активы организации за весь период значительно уменьшились (на 84,7%). Учитывая значительное уменьшение активов, необходимо отметить, что собственный капитал уменьшился еще в большей степени – на 103,1%. опережающее снижение собственного капитала относительно общего изменения активов – фактор негативный.

Наглядно соотношение основных групп активов организации представлено ниже на диаграмме:



Снижение величины активов организации связано со снижением следующих позиций актива бухгалтерского баланса (в скобках указана доля изменения статьи в общей сумме всех отрицательно изменившихся статей):

- запасы – 1 100 тыс. руб. (46,9%)
- дебиторская задолженность – 883 тыс. руб. (37,6%)
- денежные средства и денежные эквиваленты – 363 тыс. руб. (15,5%)

Одновременно, в пассиве баланса наибольшее снижение наблюдается по строкам:

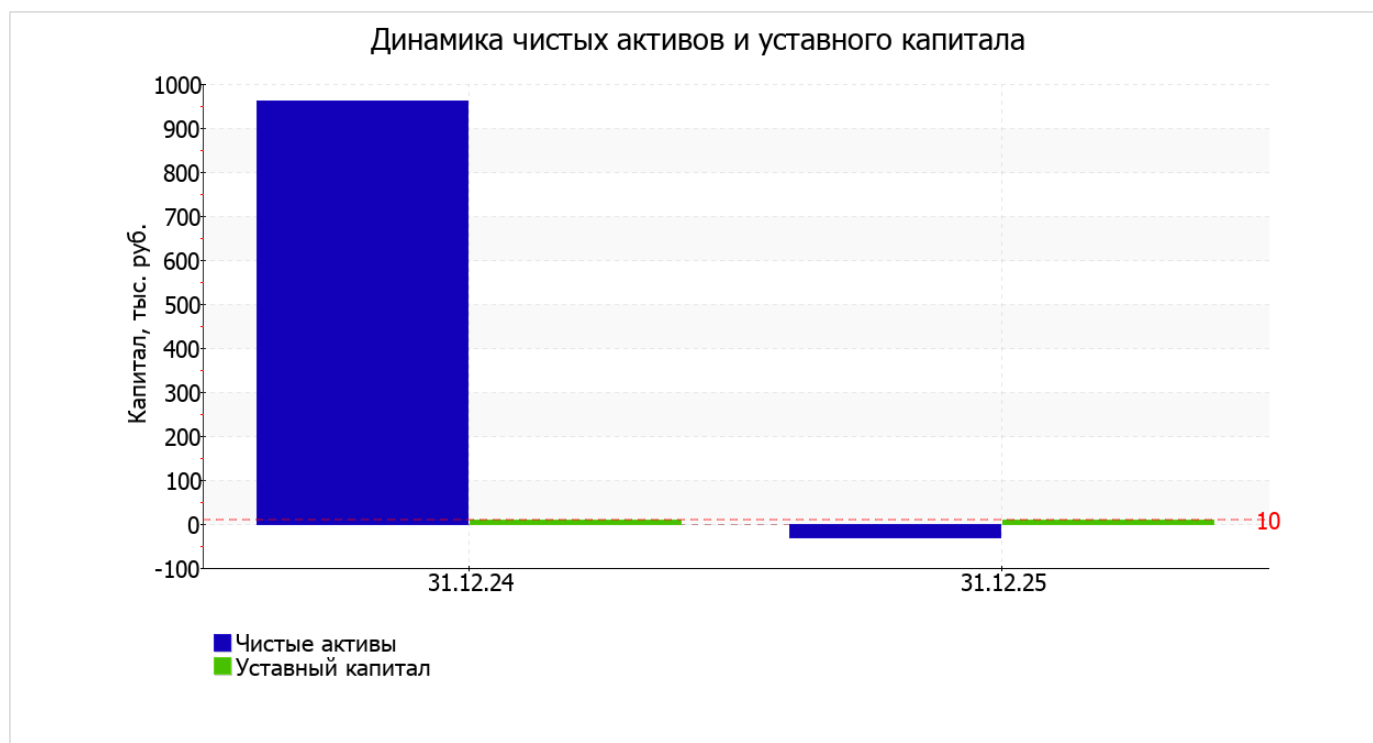
- краткосрочные заемные средства – 1 348 тыс. руб. (57,5%)
- нераспределенная прибыль (непокрытый убыток) – 992 тыс. руб. (42,3%)

собственный капитал организации на 31 декабря 2025 г. составил -30 тыс. руб., что на 992 тыс. руб. меньше значения собственного капитала на 31.12.2024.

2.2. Чистые активы организации

Показатель	Значение показателя				Изменение	
	в тыс. руб.		в % к валюте баланса		тыс. руб. (гр.3-гр.2)	± % ((гр.3-гр.2) : гр.2)
	31.12.2024	31.12.2025	на начало анализируемого периода (31.12.2024)	на конец анализируемого периода (31.12.2025)		
1. Чистые активы	962	-30	34,7	-7,1	-992	↓
2. Уставный капитал	10	10	0,4	2,4	-	-
3. Превышение чистых активов над уставным капиталом (стр.1-стр.2)	952	-40	34,4	-9,5	-992	↓

[На конец периода] чистые активы Общество с Ограниченной Ответственностью "Ким и Компания" составляют отрицательную величину. Отрицательная величина чистых активов негативно характеризует финансовое положение и не удовлетворяет требованиям нормативных актов к величине чистых активов организации. В случае, если стоимость чистых активов общества останется меньше его уставного капитала по окончании финансового года, следующего за вторым финансовым годом или каждым последующим финансовым годом, по окончании которых стоимость чистых активов общества оказалась меньше его уставного капитала, общество не позднее чем через шесть месяцев после окончания соответствующего финансового года обязано уменьшить уставный капитал до размера, не превышающего стоимости его чистых активов, либо принять решение о ликвидации (п. 4 ст. 30 Федерального закона от 08.02.1998 г. N 14-ФЗ "Об обществах с ограниченной ответственностью"). К тому же, определив текущее состояние показателя, следует отметить снижение чистых активов за весь анализируемый период. Наблюдается одновременно и критическое положение на конец периода и ухудшение показателя в течение периода. Сохранение имевшей место тенденции способно привести организацию к банкротству. Ниже на графике представлено изменение чистых активов и уставного капитала.



2.3. Анализ финансовой устойчивости организации

2.3.1. Основные показатели финансовой устойчивости организации

Показатель	Значение показателя		Изменение показателя (гр.3-гр.2)	Описание показателя и его нормативное значение
	31.12.2024	31.12.2025		
Коэффициент автономии	0,35	-0,07	-0,42	Отношение собственного капитала к общей сумме капитала. нормальное значение: 0,45 и более (оптимальное 0,55-0,7).
Коэффициент обеспеченности собственными оборотными средствами	0,35	-0,07	-0,42	Отношение собственных оборотных средств к оборотным активам. нормальное значение: не менее 0,1.
Коэффициент покрытия инвестиций	0,35	-0,07	-0,42	Отношение собственного капитала и долгосрочных обязательств к общей сумме капитала. нормальное значение для данной отрасли: 0,65 и более.
Коэффициент маневренности собственного капитала	1	–	-1	Отношение собственных оборотных средств к источникам собственных средств. нормальное значение: 0,2 и более.
Коэффициент обеспеченности запасов	0,77	-0,21	-0,98	Отношение собственных оборотных средств к стоимости запасов. нормальное значение: 0,5 и более.
Коэффициент краткосрочной задолженности	1	1	–	Отношение краткосрочной задолженности к общей сумме задолженности.

Коэффициент автономии организации на последний день анализируемого периода составил **-0,07**. Данный коэффициент характеризует степень зависимости организации от заемного капитала. Полученное здесь значение показывает, что организации не имеет собственного капитала и полностью зависит от кредиторов. за весь анализируемый период коэффициент автономии снизился на **0,42**.

коэффициент обеспеченности собственными оборотными средствами на 31.12.2025 равнялся **-0,07**. наблюдалось весьма значительное снижение коэффициента обеспеченности собственными оборотными средствами за весь анализируемый период – на **0,42**. на 31 декабря 2025 г. значение коэффициента не соответствует нормативу.

коэффициент покрытия инвестиций за год стремительно снизился – с **0,35** до **-0,07** (т. е. на **0,42**). Значение коэффициента на последний день анализируемого периода значительно ниже допустимой величины (доля собственного капитала и долгосрочных обязательств в общей сумме капитала организации составляет **-7%**).

коэффициент обеспеченности материальных запасов по состоянию на 31.12.2025 составил **-0,21**. коэффициент обеспеченности материальных запасов стремительно уменьшился за весь рассматриваемый период (**-0,98**). на 31 декабря 2025 г. значение коэффициента обеспеченности материальных запасов не соответствует нормативному и находится в области критических значений.

Коэффициент краткосрочной задолженности организации показывает на отсутствие долгосрочной задолженности при 100% краткосрочной.

2.4. Ликвидность

Показатель ликвидности	Значение показателя		Изменение показателя (гр.3 - гр.2)	Расчет, рекомендованное значение
	31.12.2024	31.12.2025		
1. Коэффициент текущей (общей) ликвидности	1,53	0,93	-0,6	Отношение текущих активов к краткосрочным обязательствам. нормальное значение: 1,8 и более.
2. Коэффициент быстрой (промежуточной) ликвидности	0,84	0,62	-0,22	Отношение ликвидных активов к краткосрочным обязательствам. нормальное значение: 0,9 и более.
3. Коэффициент абсолютной ликвидности	0,21	0,05	-0,16	Отношение высоколиквидных активов к краткосрочным обязательствам. нормальное значение: не менее 0,15.

[На конец периода] коэффициент текущей (общей) ликвидности не укладывается в норму (0,93 против нормативного значения 1,8). При этом нужно обратить внимание на имевшее место за весь рассматриваемый период негативное изменение – коэффициент текущей ликвидности снизился на -0,6.

Коэффициент быстрой ликвидности на последний день анализируемого периода (31.12.2025) тоже оказался ниже нормы (0,62). Это говорит о недостатке у организации ликвидных активов, которыми можно погасить наиболее срочные обязательства.

Ниже нормы, как и два другие, оказался коэффициент абсолютной ликвидности (0,05 при норме 0,15). При этом нужно обратить внимание на имевшее место за весь анализируемый период негативное изменение – коэффициент снизился на -0,16.

3. Анализ эффективности деятельности организации

3.1. Обзор результатов деятельности

Ниже в таблице приведены основные финансовые результаты деятельности Общество с Ограниченной Ответственностью "Ким и Компания" в течение анализируемого периода и аналогичный период прошлого года.

По данным "Отчета о финансовых результатах" за весь анализируемый период организация получила прибыль от продаж в размере 20 тыс. руб., что равняется 1,5% от выручки. По сравнению с аналогичным периодом прошлого года прибыль от продаж снизилась на 753 тыс. руб., или на 97,4%.

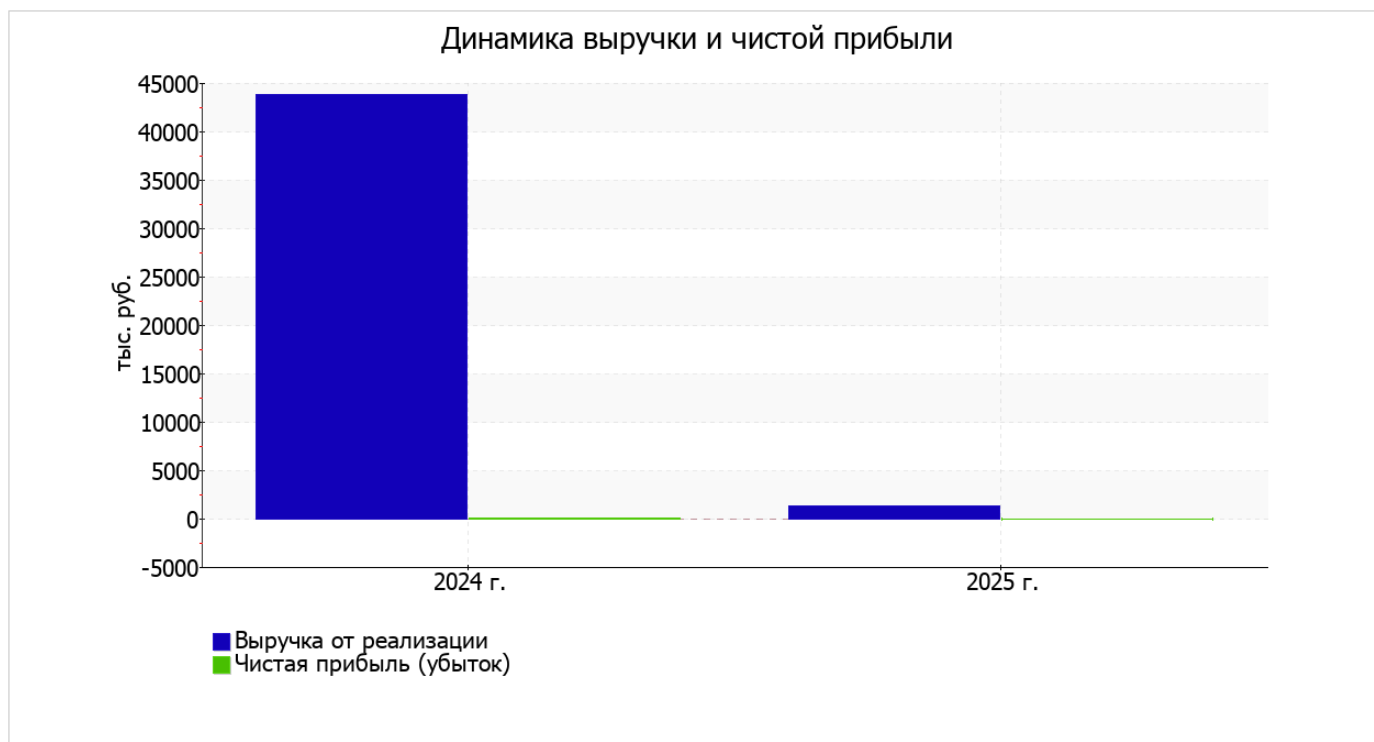
По сравнению с прошлым периодом в текущем уменьшилась как выручка от продаж, так и расходы по обычным видам деятельности (на 42 520 и 41 767 тыс. руб. соответственно).

Обратив внимание на строку 2220 формы №2 можно отметить, что организация как и в прошлом году не использовала возможность учитывать общехозяйственные расходы в качестве условно-постоянных, включая их ежемесячно в себестоимость производимой продукции (выполняемых работ, оказываемых услуг). Поэтому показатель "Управленческие расходы" за отчетный период в форме №2 отсутствует.

убыток от прочих операций в течение анализируемого периода составил 58 тыс. руб., что на 587 тыс. руб. (91%) меньше, чем убыток за аналогичный период прошлого года.

Показатель	Значение показателя, тыс. руб.		Изменение показателя		Средне- годовая величина, тыс. руб.
	2024 г.	2025 г.	тыс. руб. (гр.3 - гр.2)	± % ((3-2) : 2)	
1. Выручка	43 819	1 299	-42 520	-97	22 559
2. Расходы по обычным видам деятельности	43 046	1 279	-41 767	-97	22 163
3. Прибыль (убыток) от продаж (1-2)	773	20	-753	-97,4	397
4. Прочие доходы и расходы, кроме процентов к уплате	-645	-58	+587	↑	-352
5. ЕВІТ (прибыль до уплаты процентов и налогов) (3+4)	128	-38	-166	↓	45
6. Проценты к уплате	-	-	-	-	-
7. Налог на прибыль, изменение налоговых активов и прочее	-26	-2	+24	↑	-14
8. Чистая прибыль (убыток) (5-6+7)	102	-40	-142	↓	31
Справочно: Совокупный финансовый результат периода	102	-40	-142	↓	31
Изменение за период нераспределенной прибыли (непокрытого убытка) по данным бухгалтерского баланса (измен. стр. 1370)	x	-992	x	x	x

Изменение выручки наглядно представлено ниже на графике.



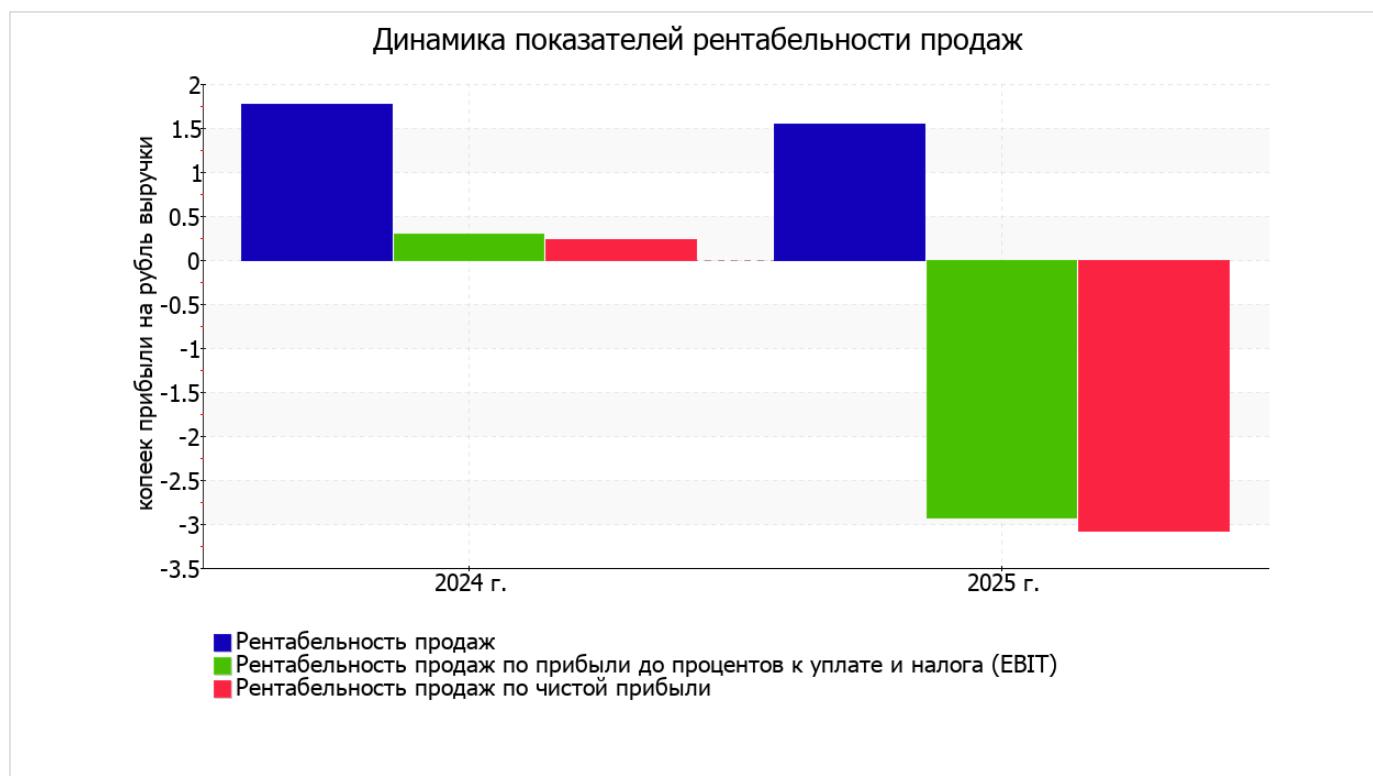
3.2. Анализ рентабельности

Показатели рентабельности	Значения показателя (в %, или в копейках с рубля)		Изменение показателя	
	2024 г.	2025 г.	коп., (гр.3 - гр.2)	± % ((3-2) : 2)
1. Рентабельность продаж (величина прибыли от продаж в каждом рубле выручки). нормальное значение для данной отрасли: 4% и более.	1,8	1,5	-0,3	-12,7
2. Рентабельность продаж по ЕВІТ (величина прибыли от продаж до уплаты процентов и налогов в каждом рубле выручки).	0,3	-2,9	-3,2	↓
3. Рентабельность продаж по чистой прибыли (величина чистой прибыли в каждом рубле выручки). нормальное значение для данной отрасли: не менее 2%.	0,2	-3,1	-3,3	↓

Только первый показатель рентабельности за период 01.01–31.12.2025, приведенный в таблице, имеет положительные значения, поскольку организацией за данный период получена прибыль от продаж. Однако в целом от финансово-хозяйственной деятельности получен убыток, что и обусловило отрицательное значение двух других показателей рентабельности.

Рентабельность продаж за последний год составила 1,5%. Однако имеет место отрицательная динамика рентабельности обычных видов деятельности по сравнению с данным показателем за аналогичный период года, предшествующего отчётному, (-0,3%).

Показатель рентабельности, рассчитанный как отношение прибыли до процентов к уплате и налогообложения (ЕВІТ) к выручке организации, за 2025 год составил -2,9%. То есть в каждом рубле выручки Общество с Ограниченной Ответственностью "Ким и Компания" содержалось -2,9 коп. убытка до налогообложения и процентов к уплате.



Рентабельность использования вложенного в предпринимательскую деятельность капитала представлена в следующей таблице.

Показатель рентабельности	Значение показателя, %	Расчет показателя
	2025 г.	
Рентабельность собственного капитала (ROE)	-8,6	Отношение чистой прибыли к средней величине собственного капитала. нормальное значение для данной отрасли: 17% и более.
Рентабельность активов (ROA)	-2,5	Отношение чистой прибыли к средней стоимости активов. нормальное значение для данной отрасли: 7% и более.
Прибыль на задействованный капитал (ROCE)	-8,2	Отношение прибыли до уплаты процентов и налогов (ЕБИТ) к собственному капиталу и долгосрочным обязательствам.

[За последний период] каждый рубль собственного капитала Общество с Ограниченной Ответственностью "Ким и Компания" обеспечил **0,086** руб. убытка.

за последний год значение рентабельности активов, равное **-2,5%**, можно считать критическим.

3.3. Деловая активность (оборачиваемость активов и обязательств)

В следующей таблице рассчитаны показатели оборачиваемости ряда активов, характеризующие скорость возврата вложенных в предпринимательскую деятельность средств, а также показатель оборачиваемости кредиторской задолженности при расчетах с поставщиками и подрядчиками.

Показатель оборачиваемости	Значение в днях	Коэфф. 2025 г.
	2025 г.	
Оборачиваемость оборотных средств (отношение средней величины оборотных активов к среднесуточной выручке*; нормальное значение для данной отрасли: 131 и менее дн.)	448	0,8
Оборачиваемость запасов (отношение средней стоимости запасов к среднесуточной себестоимости проданных товаров; нормальное значение для данной отрасли: 32 и менее дн.)	198	1,8
Оборачиваемость дебиторской задолженности (отношение средней величины дебиторской задолженности к среднесуточной выручке; нормальное значение для данной отрасли: 55 и менее дн.)	196	1,9
Оборачиваемость кредиторской задолженности (отношение средней величины кредиторской задолженности к среднесуточной выручке)	128	2,8
Оборачиваемость активов (отношение средней стоимости активов к среднесуточной выручке; нормальное значение для данной отрасли: 142 и менее дн.)	448	0,8
Оборачиваемость собственного капитала (отношение средней величины собственного капитала к среднесуточной выручке)	131	2,8

* Приведен расчет показателя в днях. Значение коэффициента равно отношению 365 к значению показателя в днях.

Оборачиваемость активов за весь анализируемый период показывает, что общество получает выручку, равную сумме всех имеющихся активов за 448 календарных дней. При этом требуется 198 дней, чтобы расходы организации по обычным видам деятельности составили величину среднегодового остатка материально-производственных запасов.

4. Выводы по результатам анализа

Ниже обобщены ключевые финансовые показатели Общество с Ограниченной Ответственностью "Ким и Компания".

С критической стороны финансовое положение и результаты деятельности организации характеризуют такие показатели:

- коэффициент автономии имеет критическое значение – **-0,07** (собственный капитал отсутствует);
- чистые активы меньше уставного капитала, при этом за период имело место снижение величины чистых активов;
- коэффициент текущей (общей) ликвидности существенно ниже нормы;
- опережающее снижение собственного капитала относительно общего изменения активов организации;
- коэффициент покрытия инвестиций значительно ниже нормы (доля собственного капитала и долгосрочных обязательств в общей сумме капитала организации составляет **-7%** (нормальное значение для данной отрасли: не менее 65%);
- критическое финансовое положение по величине собственных оборотных средств;
- убыток от финансово-хозяйственной деятельности за 2025 год составил **-40** тыс. руб.;
- ухудшение финансового результата до процентов к уплате и налогообложения (ЕВИТ) на рубль выручки Общество с Ограниченной Ответственностью "Ким и Компания" (**-3,2** коп. от аналогичного показателя за аналогичный период прошлого года).

В ходе анализа были получены следующие отрицательные показатели финансового положения и результатов деятельности организации:

- на 31 декабря 2025 г. коэффициент обеспеченности собственными оборотными средствами имеет значение, не укладывающееся в норматив (**-0,07**);
- коэффициент быстрой (промежуточной) ликвидности ниже нормального значение;
- ниже нормального значение коэффициент абсолютной ликвидности;
- значительное падение прибыльности продаж (**-0,3** процентных пункта от рентабельности за аналогичный период года, предшествующего отчётному, равной **1,8%**);
- не соблюдается нормальное соотношение активов по степени ликвидности и обязательств по сроку погашения.

Показателем, имеющим значение на границе норматива, является следующий – за 2025 год получена прибыль от продаж (**20** тыс. руб.), но наблюдалась ее отрицательная динамика по сравнению с аналогичным периодом прошлого года (**-753** тыс. руб.).

Анализ показывает, что основные финансовые показатели организации не соответствуют общепринятым нормативным значение, что должно найти отражение в планировании деятельности на ближайшую перспективу.