

Пояснительная записка к бухгалтерской отчетности

1. Сведения об организации

Наименование юридического лица:

ОБЩЕСТВО С ОГРАНИЧЕННОЙ ОТВЕТСТВЕННОСТЬЮ "СК "СВ-СЕРВИС"

Идентификационный номер налогоплательщика (ИНН): 5904990390

Код причины постановки на учет (КПП): 590401001

Основным видом деятельности, который является преобладающим и имеет приоритетное значение для организации, является торговля оптовая лесоматериалами, строительными материалами и санитарно-техническим оборудованием (ОКВЭД 46.73).

2. Анализ финансового положения

2.1. Структура имущества и источники его формирования

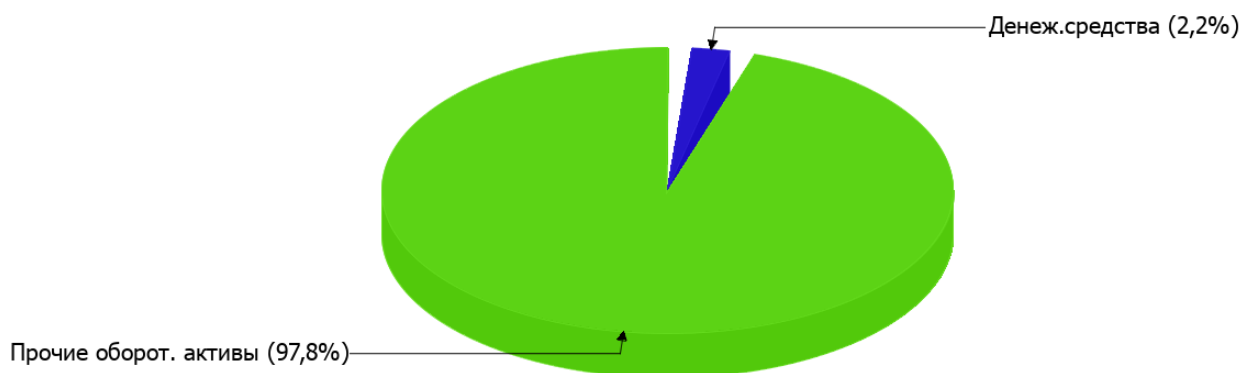
Показатель	Значение показателя				Изменение за анализируемый период	
	в тыс. руб.		в % к валюте баланса		тыс. руб. (гр.3- гр.2)	± % ((гр.3- гр.2) : гр.2)
	31.12.2024	31.12.2025	на начало анализируемого периода (31.12.2024)	на конец анализируемого периода (31.12.2025)		
Актив						
Внеоборотные активы	–	–	–	–	–	–
Оборотные	4 386	638	100	100	-3 748	-85,5
Пассив						
Собственный капитал	1 819	350	41,5	54,9	-1 469	-80,8
Долгосрочные обязательства	–	60	–	9,4	+60	–
Краткосрочные обязательства	2 567	228	58,5	35,7	-2 339	-91,1
Валюта баланса	4 386	638	100	100	-3 748	-85,5

* Без доходов будущих периодов, включенных в собственный капитал.

Активы на 31 декабря 2025 г. характеризуются отсутствием внеоборотных средств при 100% текущих активов. Активы организации за весь период существенно уменьшились (на 85,5%). Учитывая значительное уменьшение активов, необходимо отметить, что собственный капитал уменьшился в меньшей степени – на 80,8%. отстающее снижение собственного капитала относительно общего изменения активов следует рассматривать как положительный фактор.

Структура активов организации в разрезе основных групп представлена ниже на диаграмме:

Структура активов организации на 31 декабря 2025 г.



Снижение активов организации связано, в первую очередь, со снижением показателя по строке "финансовые и другие оборотные активы" на **3 747** тыс. руб. (или **100%** вклада в снижение активов).

Одновременно, в пассиве баланса снижение наблюдается по строкам:

- краткосрочная кредиторская задолженность – **2 339** тыс. руб. (**61,4%**)
- капитал и резервы – **1 469** тыс. руб. (**38,6%**)

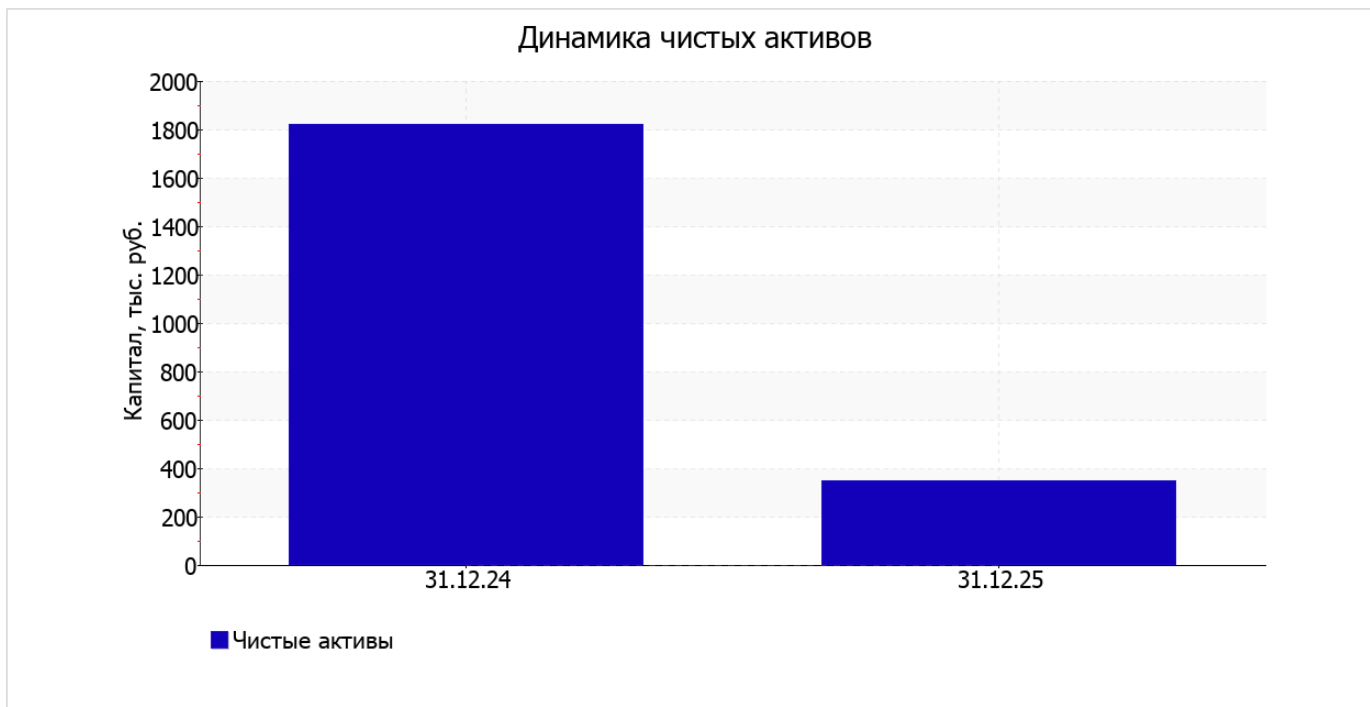
Среди положительно изменившихся статей баланса можно выделить "долгосрочные заемные средства" в пассиве (**+60** тыс. руб.).

в течение анализируемого периода собственный капитал организации стремительно снизился – с **1 819,0** тыс. руб. до **350** тыс. руб. (**-1 469,0** тыс. руб.).

2.2. Оценка стоимости чистых активов организации

Показатель	Значение показателя				Изменение	
	в тыс. руб.		в % к валюте баланса		тыс. руб. (гр.3-гр.2)	± % ((гр.3- гр.2) : гр.2)
	31.12.2024	31.12.2025	на начало анализируемого периода (31.12.2024)	на конец анализируемого периода (31.12.2025)		
1. Чистые активы	1 819	350	41,5	54,9	-1 469	-80,8

Имеющаяся величина чистых активов положительно характеризует финансовое положение, полностью удовлетворяя требованиям нормативных актов к величине чистых активов организации. При этом, определив текущее состояние показателя, необходимо отметить снижение чистых активов на **80,8%** за весь рассматриваемый период. Несмотря на нормальную относительно уставного капитала величину чистых активов, их дальнейшее снижение может привести к ухудшению данного соотношения. Наглядное изменение чистых активов представлено на следующем графике.



2.3. Анализ финансовой устойчивости организации

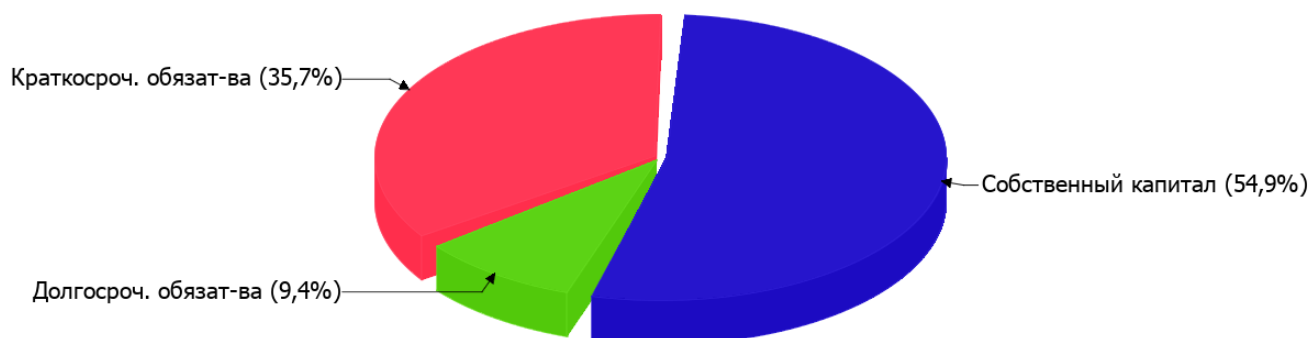
2.3.1. Основные показатели финансовой устойчивости организации

Показатель	Значение показателя		Изменение показателя (гр.3-гр.2)	Описание показателя и его нормативное значение
	31.12.2024	31.12.2025		
Коэффициент автономии	0,41	0,55	+0,14	Отношение собственного капитала к общей сумме капитала. нормальное значение: 0,45 и более (оптимальное 0,55-0,7).
Коэффициент обеспеченности собственными оборотными средствами	0,41	0,55	+0,14	Отношение собственных оборотных средств к оборотным активам. нормальное значение: не менее 0,1.
Коэффициент покрытия инвестиций	0,41	0,64	+0,23	Отношение собственного капитала и долгосрочных обязательств к общей сумме капитала. нормальное значение для данной отрасли: 0,65 и более.
Коэффициент обеспеченности запасов	–	–	–	Отношение собственных оборотных средств к стоимости запасов. нормальное значение: 0,5 и более.
Коэффициент краткосрочной задолженности	1	0,79	-0,21	Отношение краткосрочной задолженности к общей сумме задолженности.

Коэффициент автономии организации на последний день анализируемого периода составил **0,55**. Данный коэффициент характеризует степень зависимости организации от заемного капитала. Полученное здесь значение укладывается в принятую для этого показателя норму (нормальное значение: не менее 0,45, оптимальное 0,55-0,7) и свидетельствует о хорошем балансе собственного и заемного капитала. коэффициент автономии за весь анализируемый период вырос на **0,14**.

Наглядно структура капитала организации представлена ниже на диаграмме:

Структура капитала организации на 31 декабря 2025 г.



за весь анализируемый период коэффициент обеспеченности собственными оборотными средствами вырос с **0,41** до **0,55** (т.е. на **0,14**). по состоянию на 31.12.2025 значение коэффициента можно характеризовать как вполне соответствующее нормальному.

в течение анализируемого периода коэффициент покрытия инвестиций значительно вырос (на **0,23**), составив **0,64**. Значение коэффициента по состоянию на 31.12.2025 ниже нормативного значения (доля собственного капитала и долгосрочных обязательств в общей сумме капитала организации составляет только **64%**).

По коэффициенту краткосрочной задолженности видно, что величина краткосрочной кредиторской задолженности организации значительно превосходит величину долгосрочной задолженности (79,2% и 20,8% соответственно). При этом в течение анализируемого периода доля долгосрочной задолженности выросла на 20,8%.

2.4. Ликвидность

Показатель ликвидности	Значение показателя		Изменение показателя (гр.3 - гр.2)	Расчет, рекомендованное значение
	31.12.2024	31.12.2025		
Коэффициент текущей (общей) ликвидности	1,71	2,8	+1,09	Отношение текущих активов к краткосрочным обязательствам. нормальное значение: 1,8 и более.
Коэффициент абсолютной ликвидности	0,01	0,06	+0,05	Отношение денежных средств и их эквивалентов к краткосрочным обязательствам. нормальное значение: не менее 0,15.

[На конец периода] при норме 1,8 коэффициент текущей (общей) ликвидности имеет значение **2,8**. При этом в течение анализируемого периода коэффициент вырос на **1,09**.

Коэффициент абсолютной ликвидности имеет значение ниже нормы (**0,06**). При этом следует отметить, что за последний год коэффициент абсолютной ликвидности вырос на **0,05**.

3. Анализ эффективности деятельности организации

3.1. Обзор результатов деятельности

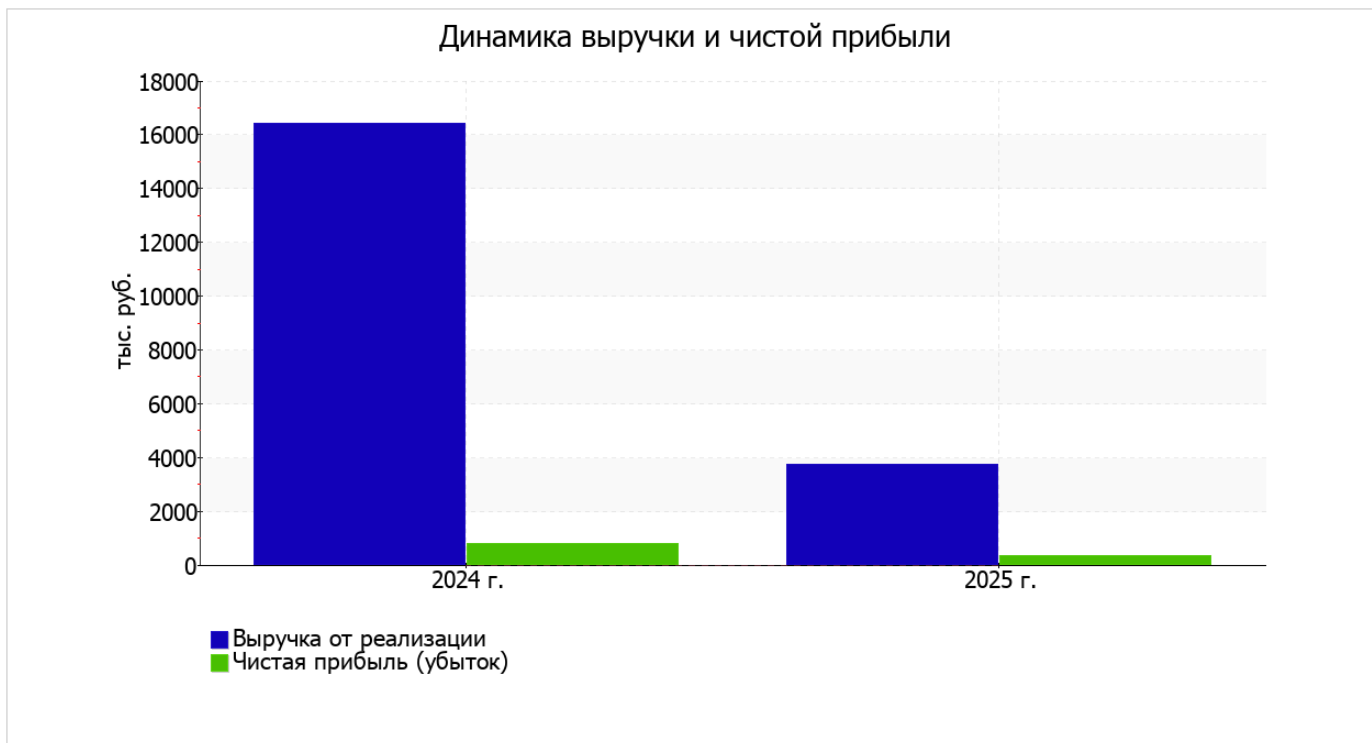
В приведенной ниже таблице обобщены основные финансовые результаты деятельности ОБЩЕСТВО С ОГРАНИЧЕННОЙ ОТВЕТСТВЕННОСТЬЮ "СК "СВ-СЕРВИС" за последний год и аналогичный период прошлого года.

По данным "Отчета о финансовых результатах" за последний год организация получила прибыль от продаж в размере 417 тыс. руб., что составило 11,2% от выручки. По сравнению с аналогичным периодом прошлого года прибыль от продаж снизилась на 565 тыс. руб., или на 57,5%.

По сравнению с прошлым периодом в текущем снизилась как выручка от продаж, так и расходы по обычной деятельности (на 12 702 и 12 137 тыс. руб. соответственно). Причем в процентном отношении изменение расходов (-78,6%) опережает изменение выручки (-77,3%)

Показатель	Значение показателя, тыс. руб.		Изменение показателя		Средне- годовая величина, тыс. руб.
	2024 г.	2025 г.	тыс. руб. (гр.3 - гр.2)	± % ((3-2) : 2)	
1. Выручка	16 425	3 723	-12 702	-77,3	10 074
2. Расходы по обычным видам деятельности	15 443	3 306	-12 137	-78,6	9 375
3. Прибыль (убыток) от продаж (1-2)	982	417	-565	-57,5	700
4. Прочие доходы и расходы, кроме процентов к уплате	12	36	+24	+3 раза	24
5. ЕБИТ (прибыль до уплаты процентов и налогов) (3+4)	994	453	-541	-54,4	724
6. Проценты к уплате	-	-	-	-	-
7. Налоги на прибыль (доходы)	199	113	-86	-43,2	156
8. Чистая прибыль (убыток) (5-6-7)	795	340	-455	-57,2	568

Ниже на графике наглядно представлено изменение выручки и прибыли ОБЩЕСТВО С ОГРАНИЧЕННОЙ ОТВЕТСТВЕННОСТЬЮ "СК "СВ-СЕРВИС" в течение всего анализируемого периода.



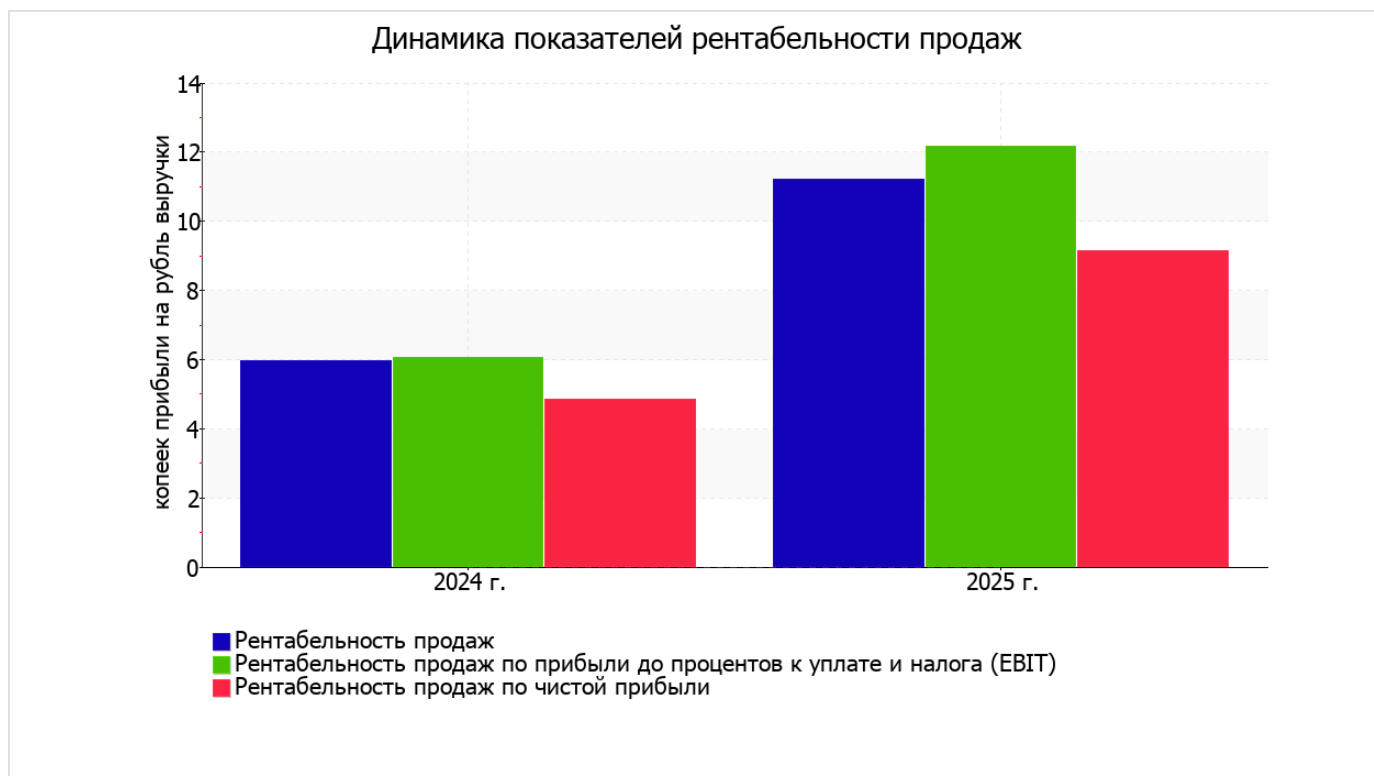
3.2. Анализ рентабельности

Показатели рентабельности	Значения показателя (в %, или в копейках с рубля)		Изменение показателя	
	2024 г.	2025 г.	коп., (гр.3 - гр.2)	± % ((3-2) : 2)
1. Рентабельность продаж (величина прибыли от продаж в каждом рубле выручки). нормальное значение для данной отрасли: 4% и более.	6	11,2	+5,2	+87,3
2. Рентабельность продаж по ЕВІТ (величина прибыли от продаж до уплаты процентов и налогов в каждом рубле выручки).	6,1	12,2	+6,1	+101,1
3. Рентабельность продаж по чистой прибыли (величина чистой прибыли в каждом рубле выручки). нормальное значение для данной отрасли: 2% и более.	4,8	9,1	+4,3	+88,7

[За последний период] организация получила прибыль как от продаж, так и в целом от финансово-хозяйственной деятельности, что и обусловило положительные значения всех трех представленных в таблице показателей рентабельности.

Рентабельность продаж за период с 01.01.2025 по 31.12.2025 составила **11,2%**. При этом имеет место положительная динамика рентабельности обычных видов деятельности по сравнению с данным показателем за аналогичный период года, предшествующего отчетному, **(+5,2%)**.

Показатель рентабельности, рассчитанный как отношение прибыли до процентов к уплате и налогообложения (ЕВІТ) к выручке организации, за 2025 год составил **12,2%**. Это значит, что в каждом рубле выручки ОБЩЕСТВО С ОГРАНИЧЕННОЙ ОТВЕТСТВЕННОСТЬЮ "СК "СВ-СЕРВИС" содержалось **12,2** коп. прибыли до налогообложения и процентов к уплате.



Рентабельность использования вложенного в предпринимательскую деятельность капитала представлена в следующей таблице.

Показатель рентабельности	Значение показателя, %	Расчет показателя
	2025 г.	
Рентабельность собственного капитала (ROE)	31,4	Отношение чистой прибыли к средней величине собственного капитала. нормальное значение для данной отрасли: 17% и более.
Рентабельность активов (ROA)	13,5	Отношение чистой прибыли к средней стоимости активов. нормальное значение для данной отрасли: 7% и более.
Прибыль на задействованный капитал (ROCE)	40,6	Отношение прибыли до уплаты процентов и налогов (ЕБИТ) к собственному капиталу и долгосрочным обязательствам.

[За последний период] каждый рубль собственного капитала организации принес чистую прибыль в размере **0,314** руб.

за 2025 год значение рентабельности активов (**13,5%**) можно характеризовать как исключительно хорошее.

3.3. Расчет показателей деловой активности (оборачиваемости)

В следующей таблице рассчитаны показатели оборачиваемости ряда активов, характеризующие скорость возврата вложенных в предпринимательскую деятельность денежных средств, а также показатель оборачиваемости кредиторской задолженности при расчетах с поставщиками и подрядчиками.

Показатель оборачиваемости	Значение в днях	Коэфф. 2025 г.
	2025 г.	
Оборачиваемость оборотных средств (отношение средней величины оборотных активов к среднедневной выручке*; нормальное значение для данной отрасли: 131 и менее дн.)	246	1,5
Оборачиваемость запасов (отношение средней стоимости запасов к среднедневной себестоимости проданных товаров; нормальное значение для данной отрасли: не более 32 дн.)	–	–
Оборачиваемость кредиторской задолженности (отношение средней величины кредиторской задолженности к среднедневной выручке)	137	2,7
Оборачиваемость активов (отношение средней стоимости активов к среднедневной выручке; нормальное значение для данной отрасли: 142 и менее дн.)	246	1,5
Оборачиваемость собственного капитала (отношение средней величины собственного капитала к среднедневной выручке)	106	3,4

* Приведен расчет показателя в днях. Значение коэффициента равно отношению 365 к значению показателя в днях.

Данные об оборачиваемости активов за последний год свидетельствуют о том, что организация получает выручку, равную сумме всех имеющихся активов за 246 календарных дней.

4. Выводы по результатам анализа

Ниже обобщены ключевые финансовые показатели ОБЩЕСТВО С ОГРАНИЧЕННОЙ ОТВЕТСТВЕННОСТЬЮ "СК "СВ-СЕРВИС" за весь анализируемый период

Показатели финансового положения и результатов деятельности организации, имеющие исключительно хорошие значения:

- коэффициент обеспеченности собственными оборотными средствами на 31 декабря 2025 г. демонстрирует исключительно хорошее значение, равное **0,55**;
- коэффициент текущей (общей) ликвидности полностью соответствует нормальному значению;
- отличная рентабельность активов (**13,5%** за последний год);
- положительная динамика рентабельности продаж (**+5,2** процентных пункта от рентабельности **6%** за аналогичный период года, предшествующего отчётному);
- абсолютная финансовая устойчивость по величине излишка собственных оборотных средств;
- положительная динамика прибыли до процентов к уплате и налогообложения (ЕБИТ) на рубль выручки организации (**+6,1** коп. к **6,1** коп. с рубля выручки за аналогичный период прошлого года (01.01–31.12.2024)).

С хорошей стороны финансовое положение и результаты деятельности организации характеризуют такие показатели:

- коэффициент автономии имеет хорошее значение (**0,55**);
- чистые активы превышают уставный капитал, однако за весь анализируемый период произошло снижение их величины;
- положительная динамика собственного капитала относительно общего изменения активов организации;
- чистая прибыль за 2025 год составила **340** тыс. руб.

Показатели финансового положения организации, имеющие отрицательные значения:

- ниже нормального значение коэффициент абсолютной ликвидности;
- коэффициент покрытия инвестиций ниже нормы (доля собственного капитала и долгосрочных обязательств составляет только **64%** от общего капитала организации).

Показателем, имеющим значение на границе норматива, является следующий – за 2025 год получена прибыль от продаж (**417** тыс. руб.), но наблюдалась ее отрицательная динамика по сравнению с аналогичным периодом прошлого года (**-565** тыс. руб.).

Приведенный анализ свидетельствует о хорошем финансовом состоянии организации, ее способности как минимум в краткосрочной перспективе отвечать по своим обязательствам. Организации с подобными финансовыми показателями имеют хорошие возможности для расширения своей деятельности за счет привлечения кредитных ресурсов.