

Пояснительная записка к бухгалтерской отчетности

1. Сведения об организации

Наименование юридического лица:

Общество с ограниченной ответственностью "Бонус 37"

Идентификационный номер налогоплательщика (ИНН): 3702605796

Код причины постановки на учет (КПП): 370201001

Основным видом деятельности, который является преобладающим и имеет приоритетное значение для организации, является торговля оптовая текстильными изделиями, кроме текстильных галантерейных изделий (ОКВЭД 46.41.1).

2. Анализ финансового положения

2.1. Структура имущества и источники его формирования

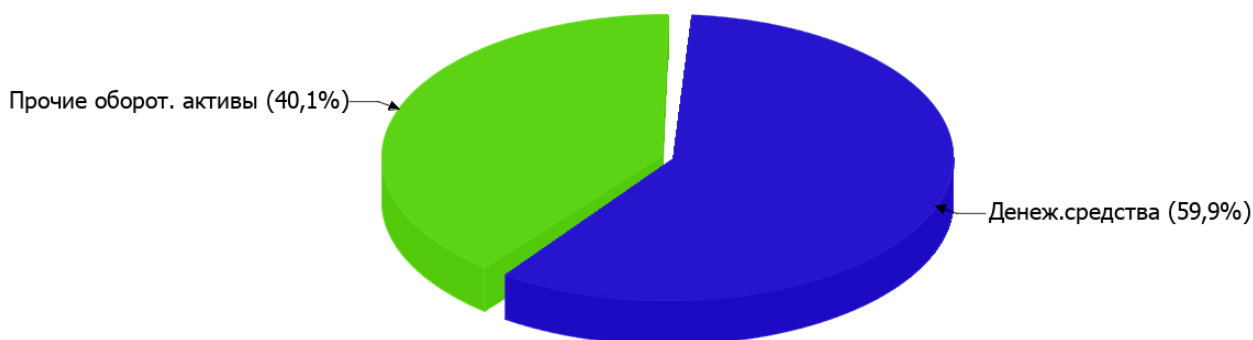
Показатель	Значение показателя				Изменение за анализируемый период	
	в тыс. руб.		в % к валюте баланса		тыс. руб. (гр.3- гр.2)	± % ((гр.3- гр.2) : гр.2)
	31.12.2024	31.12.2025	на начало анализируемого периода (31.12.2024)	на конец анализируемого периода (31.12.2025)		
Актив						
Внеоборотные активы	–	–	–	–	–	–
Оборотные	1 581	1 536	100	100	-45	-2,8
Пассив						
Собственный капитал	1 538	1 536	97,3	100	-2	-0,1
Долгосрочные обязательства	–	–	–	–	–	–
Краткосрочные обязательства	43	–	2,7	–	-43	-100
Валюта баланса	1 581	1 536	100	100	-45	-2,8

* Без доходов будущих периодов, включенных в собственный капитал.

Соотношение основных качественных групп активов организации на 31 декабря 2025 г. характеризуется отсутствием внеоборотных средств при 100% текущих активов. Активы организации за весь период изменились незначительно (на 2,8%). Учитывая снижение активов, необходимо отметить, что собственный капитал уменьшился в меньшей степени – на 0,1%. отстающее снижение собственного капитала относительно общего изменения активов – фактор положительный.

На диаграмме ниже наглядно представлено соотношение основных групп активов организации:

Структура активов организации на 31 декабря 2025 г.



Снижение активов организации связано со снижением показателя по строке "денежные средства и денежные эквиваленты" на **45** тыс. руб. (или **100%** вклада в снижение активов).

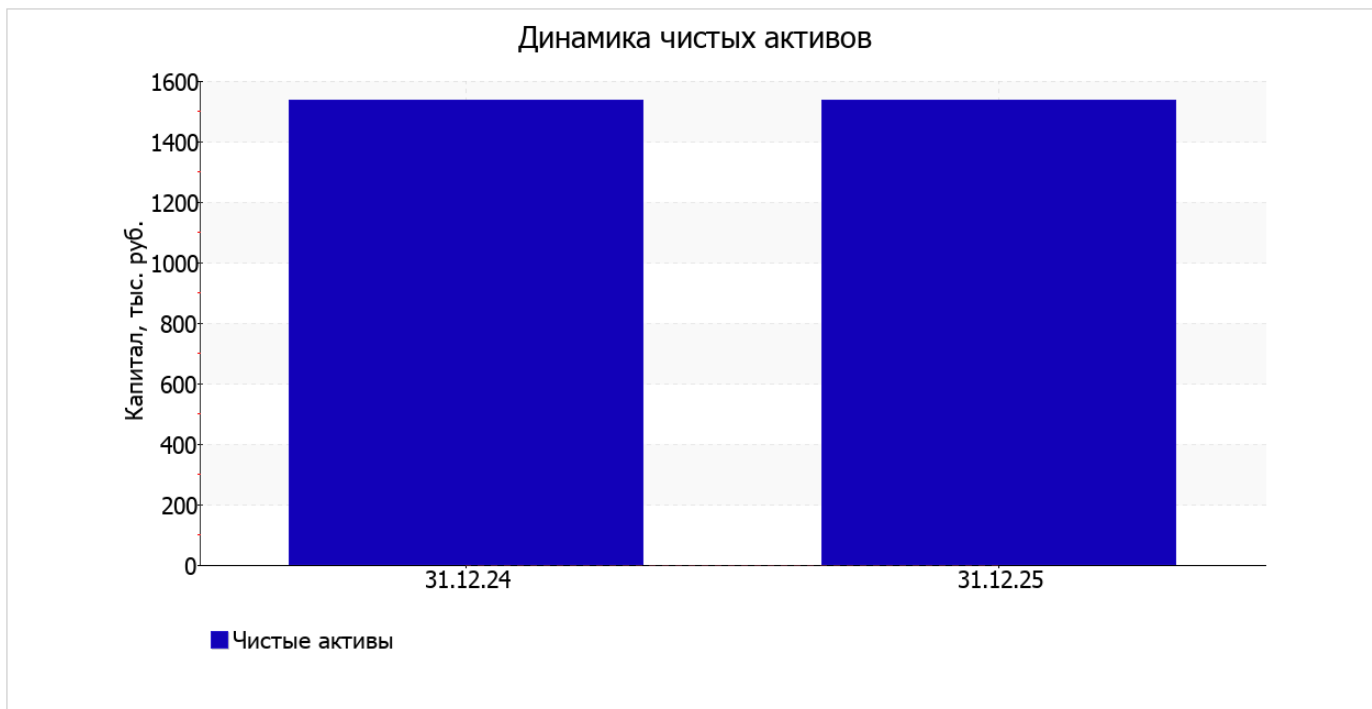
Одновременно, в пассиве баланса наибольшее снижение произошло по строке "краткосрочная кредиторская задолженность" (**-43** тыс. руб., или **95,6%** вклада в снижение пассивов организации за весь рассматриваемый период).

на последний день анализируемого периода собственный капитал организации составил **1 536,0** тыс. руб. за весь рассматриваемый период отмечено несущественное уменьшение собственного капитала.

2.2. Оценка стоимости чистых активов организации

Показатель	Значение показателя				Изменение	
	в тыс. руб.		в % к валюте баланса		тыс. руб. (гр.3-гр.2)	± % ((гр.3- гр.2) : гр.2)
	31.12.2024	31.12.2025	на начало анализируемого периода (31.12.2024)	на конец анализируемого периода (31.12.2025)		
1. Чистые активы	1 538	1 536	97,3	100	-2	-0,1

Имеющаяся величина чистых активов положительно характеризует финансовое положение, полностью удовлетворяя требованиям нормативных актов к величине чистых активов организации. Ниже на графике представлено изменение чистых активов организации.



2.3. Анализ финансовой устойчивости организации

2.3.1. Основные показатели финансовой устойчивости организации

Показатель	Значение показателя		Изменение показателя (гр.3-гр.2)	Описание показателя и его нормативное значение
	31.12.2024	31.12.2025		
Коэффициент автономии	0,97	1	+0,03	Отношение собственного капитала к общей сумме капитала. нормальное значение: 0,45 и более (оптимальное 0,55-0,7).
Коэффициент обеспеченности собственными оборотными средствами	0,97	1	+0,03	Отношение собственных оборотных средств к оборотным активам. нормальное значение: 0,1 и более.
Коэффициент покрытия инвестиций	0,97	1	+0,03	Отношение собственного капитала и долгосрочных обязательств к общей сумме капитала. нормальное значение для данной отрасли: 0,65 и более.
Коэффициент обеспеченности запасов	–	–	–	Отношение собственных оборотных средств к стоимости запасов. нормальное значение: 0,5 и более.
Коэффициент краткосрочной задолженности	1	–	-1	Отношение краткосрочной задолженности к общей сумме задолженности.

Коэффициент автономии организации на 31 декабря 2025 г. составил 1. Полученное значение говорит о неоправданно высокой доли собственного капитала (100%) в общем капитале; организация слишком осторожно относится к привлечению заемных денежных средств. за последний год наблюдалось некоторое повышение коэффициента автономии.

на 31 декабря 2025 г. коэффициент обеспеченности собственными оборотными средствами составил 1. коэффициент обеспеченности собственными оборотными средствами за весь анализируемый период несильно вырос (на 0,03). по состоянию на 31.12.2025 значение коэффициента можно характеризовать как полностью укладывающееся в норму.

за весь анализируемый период отмечено некоторое повышение коэффициента покрытия инвестиций с 0,97 до 1 (+0,03). Значение коэффициента на 31 декабря 2025 г. вполне соответствует норме.

2.4. Ликвидность

Показатель ликвидности	Значение показателя		Изменение показателя (гр.3 - гр.2)	Расчет, рекомендованное значение
	31.12.2024	31.12.2025		
Коэффициент текущей (общей) ликвидности	36,77	–	-36,77	Отношение текущих активов к краткосрочным обязательствам. нормальное значение: не менее 1,8.
Коэффициент абсолютной ликвидности	22,44	–	-22,44	Отношение денежных средств и их эквивалентов к краткосрочным обязательствам. нормальное значение: 0,15 и более.

[На конец периода] значение коэффициента текущей ликвидности (–) соответствует норме. При этом за весь анализируемый период имело место ухудшение значения показателя – коэффициент текущей ликвидности снизился на -36,77.

При норме 0,15 значение коэффициента абсолютной ликвидности составило –. В тоже время за последний год коэффициент снизился на -22,44.

3. Анализ эффективности деятельности организации

3.1. Обзор результатов деятельности

Основные финансовые результаты деятельности Общество с ограниченной ответственностью "Бонус 37" за весь рассматриваемый период приведены ниже в таблице.

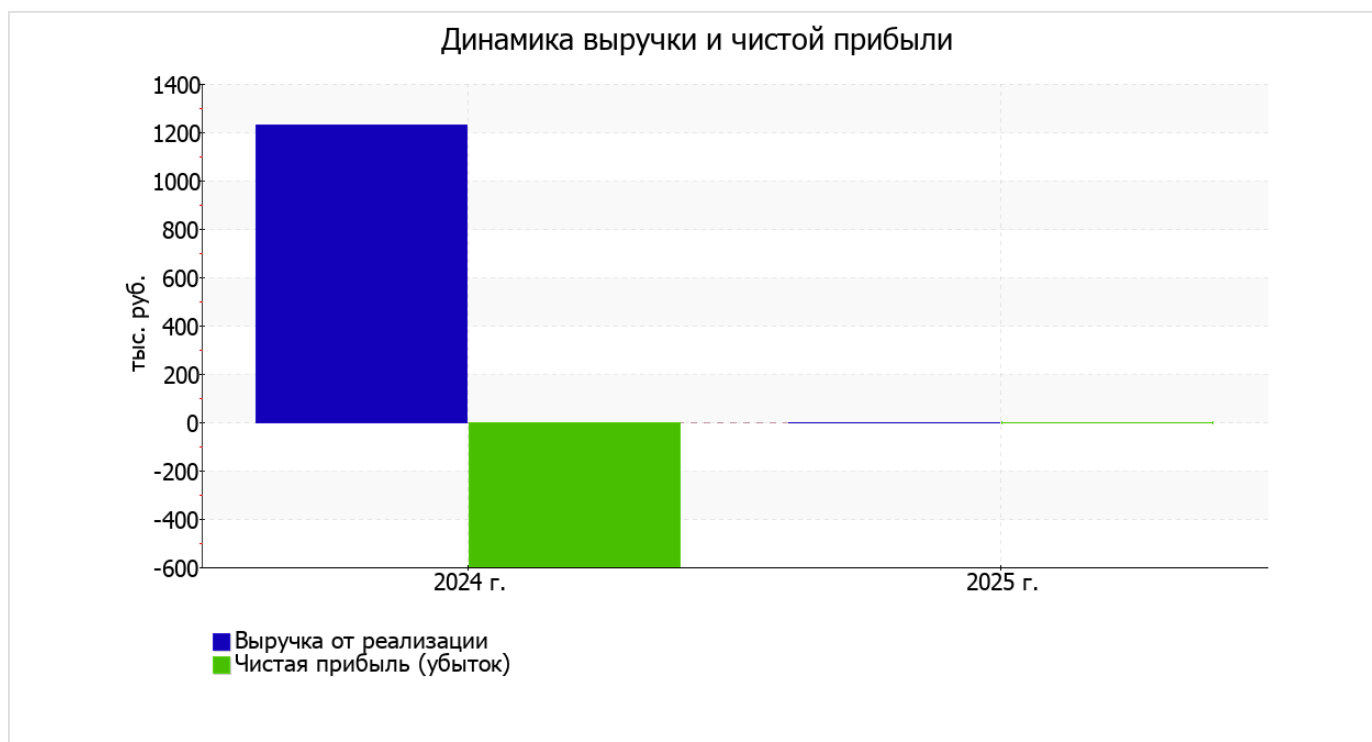
По данным "Отчета о финансовых результатах" за весь рассматриваемый период организация основной деятельности не вела, и финансовый результат формируют лишь прочие доходы-расходы.

По сравнению с прошлым периодом в текущем снизилась как выручка от продаж, так и расходы по обычной деятельности (на 1 230 и 1 831 тыс. руб. соответственно).

Показатель	Значение показателя, тыс. руб.		Изменение показателя		Средне- годовая величина, тыс. руб.
	2024 г.	2025 г.	тыс. руб. (гр.3 - гр.2)	± % ((3-2) : 2)	
1. Выручка	1 230	–	-1 230	-100	615
2. Расходы по обычным видам деятельности	1 831	–	-1 831	-100	916
3. Прибыль (убыток) от продаж (1-2)	-601	–	+601	↑	-301
4. Прочие доходы и расходы, кроме процентов к уплате	14	-2	-16	↓	6
5. ЕВІТ (прибыль до уплаты процентов и налогов) (3+4)	-587	-2	+585	↑	-295

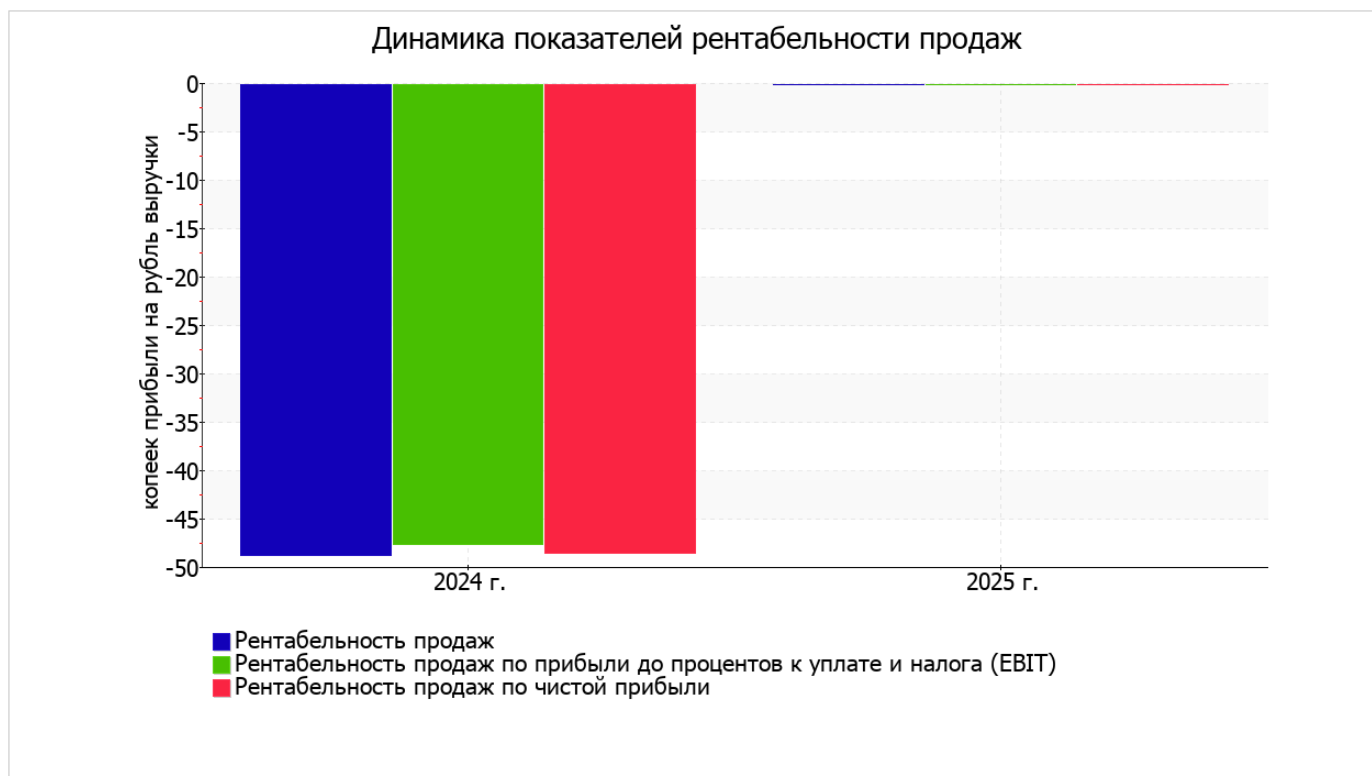
Показатель	Значение показателя, тыс. руб.		Изменение показателя		Средне- годовая величина, тыс. руб.
	2024 г.	2025 г.	тыс. руб. (гр.3 - гр.2)	± % ((3-2) : 2)	
6. Проценты к уплате	–	–	–	–	–
7. Налоги на прибыль (доходы)	10	–	-10	-100	5
8. Чистая прибыль (убыток) (5-6-7)	-597	-2	+595	↑	-300

Ниже на графике наглядно представлено изменение выручки и прибыли Общество с ограниченной ответственностью "Бонус 37" в течение всего анализируемого периода.



3.2. Анализ рентабельности

Показатели рентабельности	Значения показателя (в %, или в копейках с рубля)		Изменение показателя	
	2024 г.	2025 г.	коп., (гр.3 - гр.2)	± % ((3-2) : 2)
1. Рентабельность продаж (величина прибыли от продаж в каждом рубле выручки). нормальное значение для данной отрасли: 4% и более.	-48,9	–	+48,9	↑
2. Рентабельность продаж по ЕВИТ (величина прибыли от продаж до уплаты процентов и налогов в каждом рубле выручки).	-47,7	–	+47,7	↑
3. Рентабельность продаж по чистой прибыли (величина чистой прибыли в каждом рубле выручки). нормальное значение для данной отрасли: 2% и более.	-48,5	–	+48,5	↑



Рентабельность использования вложенного в предпринимательскую деятельность капитала представлена в следующей таблице.

Показатель рентабельности	Значение показателя, %	Расчет показателя
	2025 г.	
Рентабельность собственного капитала (ROE)	-0,1	Отношение чистой прибыли к средней величине собственного капитала. нормальное значение для данной отрасли: не менее 17%.
Рентабельность активов (ROA)	-0,1	Отношение чистой прибыли к средней стоимости активов. нормальное значение для данной отрасли: 7% и более.
Прибыль на задействованный капитал (ROCE)	-0,1	Отношение прибыли до уплаты процентов и налогов (ЕВИТ) к собственному капиталу и долгосрочным обязательствам.

[За последний период] каждый рубль собственного капитала Общество с ограниченной ответственностью "Бонус 37" принес **0,001** руб. убытка.

за 2025 год рентабельность активов имеет критическое значение (-0,1%).

3.3. Расчет показателей деловой активности (оборачиваемости)

В следующей таблице рассчитаны показатели оборачиваемости ряда активов, характеризующие скорость возврата авансированных на осуществление предпринимательской деятельности средств, а также показатель оборачиваемости кредиторской задолженности при расчетах с поставщиками и подрядчиками.

Показатель оборачиваемости	Значение в днях	Коэфф. 2025 г.
	2025 г.	
Оборачиваемость оборотных средств (отношение средней величины оборотных активов к среднедневной выручке*; нормальное значение для данной отрасли: 131 и менее дн.)	–	–
Оборачиваемость запасов (отношение средней стоимости запасов к среднедневной себестоимости проданных товаров; нормальное значение для данной отрасли: не более 32 дн.)	–	–
Оборачиваемость кредиторской задолженности (отношение средней величины кредиторской задолженности к среднедневной выручке)	–	–
Оборачиваемость активов (отношение средней стоимости активов к среднедневной выручке; нормальное значение для данной отрасли: 142 и менее дн.)	–	–
Оборачиваемость собственного капитала (отношение средней величины собственного капитала к среднедневной выручке)	–	–

* Приведен расчет показателя в днях. Значение коэффициента равно отношению 365 к значению показателя в днях.

4. Выводы по результатам анализа

Ниже обобщены ключевые финансовые показатели Общество с ограниченной ответственностью "Бонус 37" за весь анализируемый период

Среди показателей, имеющих исключительно хорошие значения, можно выделить такие:

- коэффициент обеспеченности собственными оборотными средствами демонстрирует исключительно хорошее значение, равное **1**;
- коэффициент покрытия инвестиций полностью соответствует норме (доля собственного капитала и долгосрочных обязательств составляет **100%** от общего капитала организации);
- абсолютная финансовая устойчивость по величине излишка собственных оборотных средств.

В ходе анализа были получены следующие показатели, положительно характеризующие финансовое положение организации:

- коэффициент автономии неоправданно высок (**1**);
- чистые активы превышают уставный капитал, однако за весь анализируемый период произошло снижение их величины;
- положительное изменение собственного капитала относительно общего изменения активов организации.

Показателем, имеющим значение на границе норматива, является следующий – финансовый результат от продаж за последний год равен нулю.

Показателем, негативно характеризующим результаты деятельности организации, является следующий – убыток от финансово-хозяйственной деятельности за период 01.01–31.12.2025 составил **-2** тыс. руб. (+595 тыс. руб. по сравнению с аналогичным периодом прошлого года).

Согласно проведенному анализу финансовое положение Общество с ограниченной ответственностью "Бонус 37" можно оценить как удовлетворительное – основные показатели укладывается в нормативные значения, либо близки к нормативу. Финансовое состояние организации позволяет осуществлять эффективную финансово-хозяйственную деятельность, сохраняя возможность для привлечения необходимых кредитных ресурсов.