

Пояснительная записка к бухгалтерской отчетности

1. Сведения об организации

Наименование юридического лица:

Общество с ограниченной ответственностью "Кабельмет"

Идентификационный номер налогоплательщика (ИНН): 7702432068

Код причины постановки на учет (КПП): 770201001

Основным видом деятельности, который является преобладающим и имеет приоритетное значение для организации, является торговля оптовая производственным электротехническим оборудованием, машинами, аппаратурой и материалами (ОКВЭД 46.69.5).

2. Анализ финансового положения

2.1. Структура имущества и источники его формирования

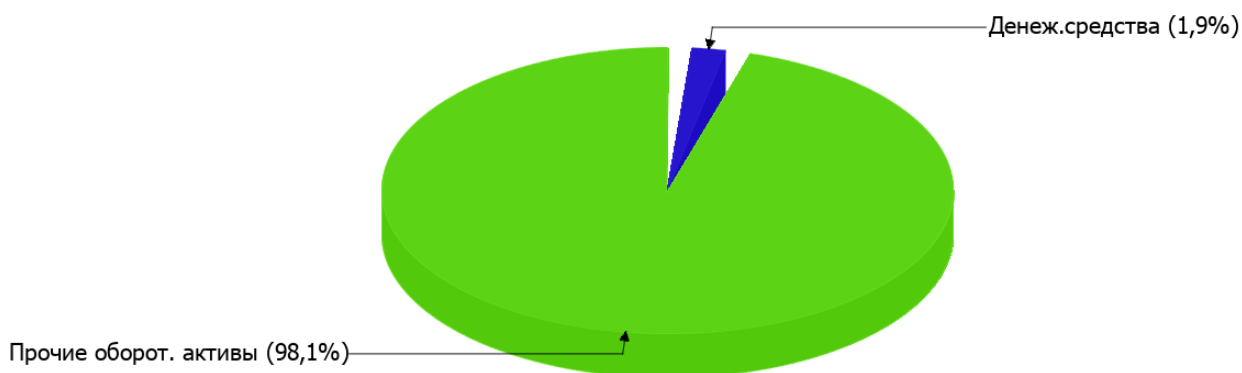
Показатель	Значение показателя				Изменение за анализируемый период	
	в тыс. руб.		в % к валюте баланса		тыс. руб. (гр.3- гр.2)	± % ((гр.3- гр.2) : гр.2)
	31.12.2024	31.12.2025	на начало анализируемого периода (31.12.2024)	на конец анализируемого периода (31.12.2025)		
Актив						
Внеоборотные активы	–	–	–	–	–	–
Оборотные	2 461	985	100	100	-1 476	-60
Пассив						
Собственный капитал	378	357	15,4	36,2	-21	-5,6
Долгосрочные обязательства	–	–	–	–	–	–
Краткосрочные обязательства	2 083	627	84,6	63,7	-1 456	-69,9
Валюта баланса	2 461	985	100	100	-1 476	-60

* Без доходов будущих периодов, включенных в собственный капитал.

Активы на последний день анализируемого периода (31.12.2025) характеризуются отсутствием внеоборотных средств при 100% текущих активов. Активы организации за год уменьшились на 1 476 тыс. руб. (на 60%). Учитывая значительное снижение активов, необходимо отметить, что собственный капитал уменьшился в меньшей степени – на 5,6%. отстающее снижение собственного капитала относительно общего изменения активов является положительным показателем.

Наглядно соотношение основных групп активов организации представлено ниже на диаграмме:

Структура активов организации на 31 декабря 2025 г.



Снижение величины активов организации связано со снижением следующих позиций актива бухгалтерского баланса (в скобках указана доля изменения статьи в общей сумме всех отрицательно изменившихся статей):

- финансовые и другие оборотные активы – 1 400 тыс. руб. (94,9%)
- денежные средства и денежные эквиваленты – 76 тыс. руб. (5,1%)

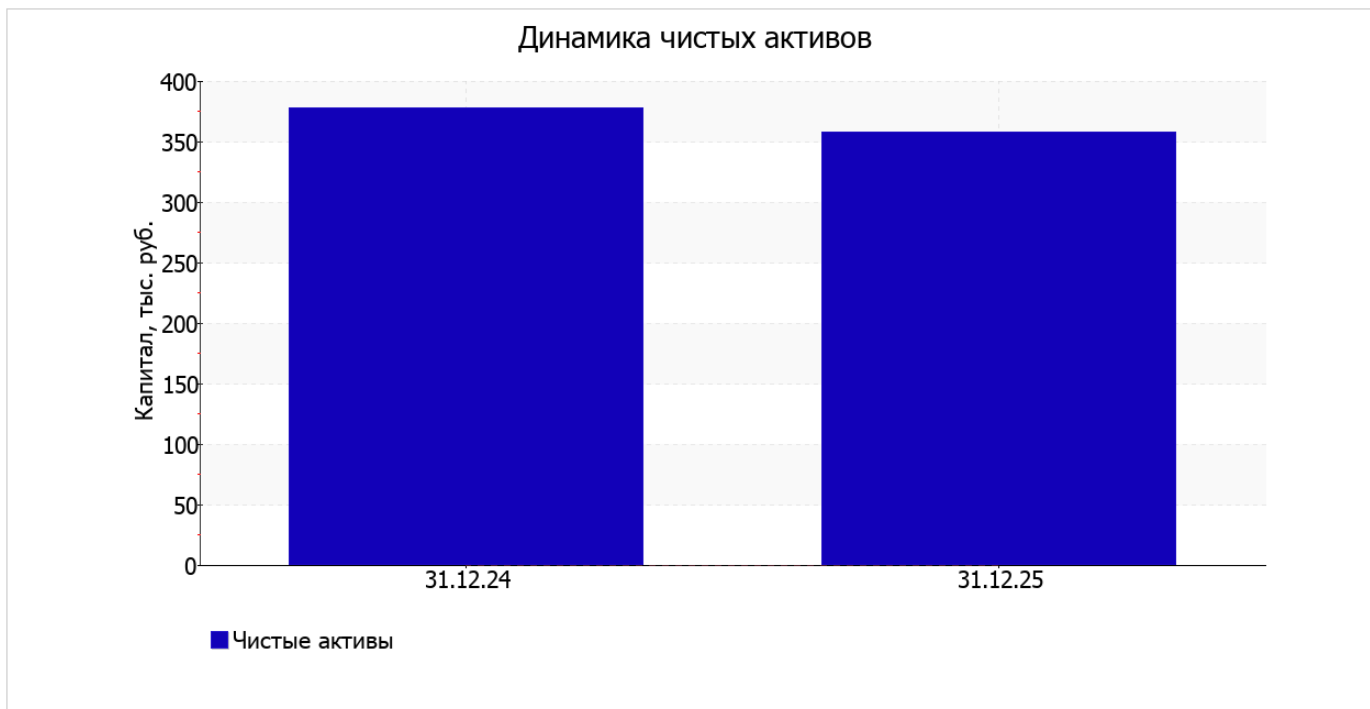
Одновременно, в пассиве баланса наибольшее снижение произошло по строке "краткосрочная кредиторская задолженность" (-1 456 тыс. руб., или 98,6% вклада в снижение пассивов организации за весь анализируемый период).

на 31 декабря 2025 г. собственный капитал организации равнялся 357 тыс. руб., что на 21 тыс. руб., или на 5,6% меньше, чем на первый день анализируемого периода.

2.2. Оценка стоимости чистых активов организации

Показатель	Значение показателя				Изменение	
	в тыс. руб.		в % к валюте баланса		тыс. руб. (гр.3-гр.2)	± % ((гр.3-гр.2) : гр.2)
	31.12.2024	31.12.2025	на начало анализируемого периода (31.12.2024)	на конец анализируемого периода (31.12.2025)		
1. Чистые активы	378	358	15,4	36,3	-20	-5,3

Имеющаяся величина чистых активов положительно характеризует финансовое положение, полностью удовлетворяя требованиям нормативных актов к величине чистых активов организации. При этом следует отметить снижение чистых активов на 5,3% за весь анализируемый период. Несмотря на нормальную относительно уставного капитала величину чистых активов, их дальнейшее снижение может привести к ухудшению данного соотношения. Ниже на графике представлено изменение чистых активов организации.



2.3. Анализ финансовой устойчивости организации

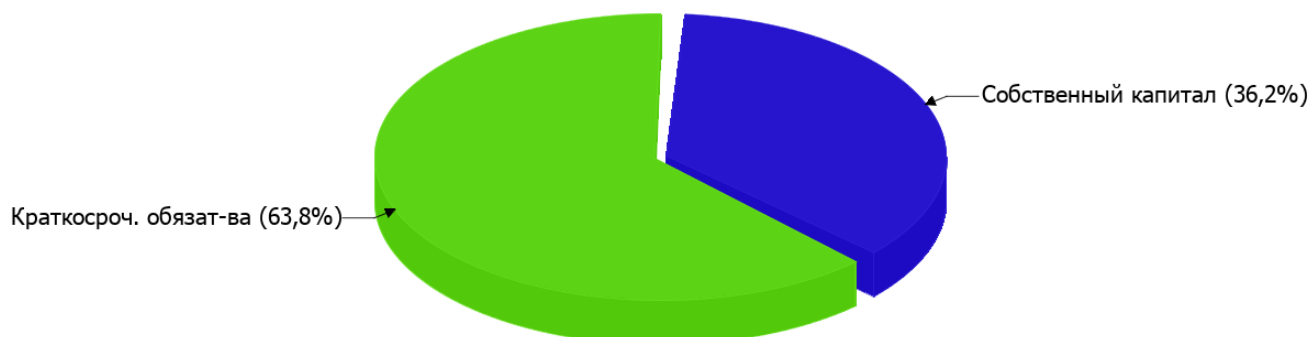
2.3.1. Основные показатели финансовой устойчивости организации

Показатель	Значение показателя		Изменение показателя (гр.3-гр.2)	Описание показателя и его нормативное значение
	31.12.2024	31.12.2025		
Коэффициент автономии	0,15	0,36	+0,21	Отношение собственного капитала к общей сумме капитала. нормальное значение: 0,45 и более (оптимальное 0,55-0,7).
Коэффициент обеспеченности собственными оборотными средствами	0,15	0,36	+0,21	Отношение собственных оборотных средств к оборотным активам. нормальное значение: 0,1 и более.
Коэффициент покрытия инвестиций	0,15	0,36	+0,21	Отношение собственного капитала и долгосрочных обязательств к общей сумме капитала. нормальное значение для данной отрасли: 0,65 и более.
Коэффициент обеспеченности запасов	–	–	–	Отношение собственных оборотных средств к стоимости запасов. нормальное значение: 0,5 и более.
Коэффициент краткосрочной задолженности	1	1	–	Отношение краткосрочной задолженности к общей сумме задолженности.

Коэффициент автономии организации на последний день анализируемого периода составил **0,36**. Данный коэффициент характеризует степень зависимости организации от заемного капитала. Полученное здесь значение показывает, что ввиду недостатка собственного капитала (**36%** от общего капитала) организация в значительной степени зависит от кредиторов. за весь рассматриваемый период произошло очень сильное, на **0,21**, повышение коэффициента автономии.

Наглядно структура капитала организации представлена ниже на диаграмме: При этом необходимо отметить, что долгосрочные обязательства на диаграмме не отражены, поскольку полностью отсутствуют.

Структура капитала организации на 31 декабря 2025 г.



коэффициент обеспеченности собственными оборотными средствами за последний год очень сильно увеличился на **0,21** и составил **0,36**. на 31.12.2025 значение коэффициента характеризуется как исключительно хорошее.

за весь рассматриваемый период наблюдался стремительный рост коэффициента покрытия инвестиций – на **0,21** (до **0,36**). Значение коэффициента на последний день анализируемого периода значительно ниже нормативного значения (доля собственного капитала и долгосрочных обязательств в общей сумме капитала организации составляет **36%**).

Коэффициент краткосрочной задолженности организации показывает на отсутствие долгосрочной задолженности при 100% краткосрочной.

2.4. Ликвидность

Показатель ликвидности	Значение показателя		Изменение показателя (гр.3 - гр.2)	Расчет, рекомендованное значение
	31.12.2024	31.12.2025		
Коэффициент текущей (общей) ликвидности	1,18	1,57	+0,39	Отношение текущих активов к краткосрочным обязательствам. нормальное значение: 1,8 и более.
Коэффициент абсолютной ликвидности	0,05	0,03	-0,02	Отношение денежных средств и их эквивалентов к краткосрочным обязательствам. нормальное значение: не менее 0,15.

[На конец периода] коэффициент текущей (общей) ликвидности не укладывается в норму (**1,57** против нормативного значения 1,8). При этом следует отметить имевшую место положительную динамику – в течение анализируемого периода коэффициент вырос на **0,39**.

Ниже нормы, как и первый коэффициент, оказался коэффициент абсолютной ликвидности (**0,03** при норме 0,15). При этом нужно обратить внимание на имевшее место в течение анализируемого периода негативное изменение – коэффициент абсолютной ликвидности снизился на **-0,02**.

3. Анализ эффективности деятельности организации

3.1. Обзор результатов деятельности

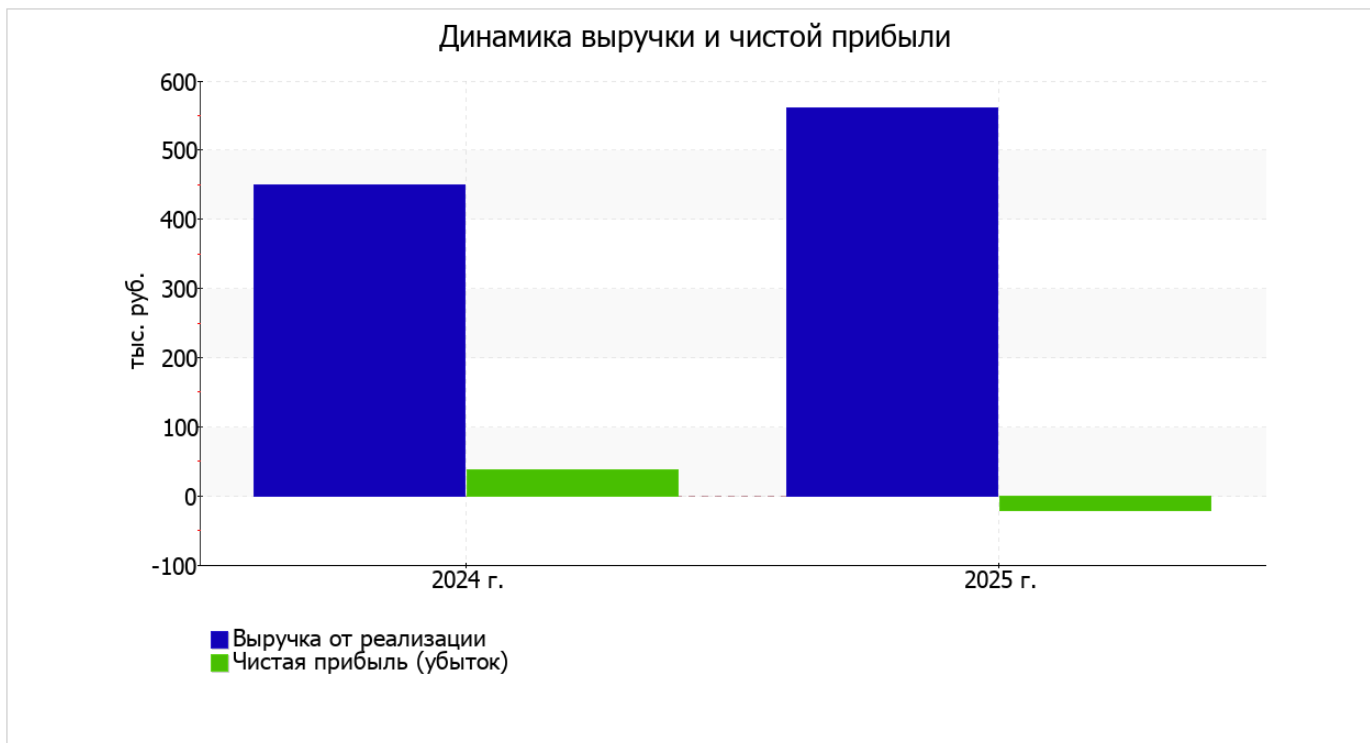
Основные финансовые результаты деятельности Общество с ограниченной ответственностью "Кабельмет" за год приведены ниже в таблице.

По данным "Отчета о финансовых результатах" за последний год организация получила прибыль от продаж в размере 23 тыс. руб., что равняется 4,1% от выручки. По сравнению с аналогичным периодом прошлого года прибыль от продаж снизилась на 44 тыс. руб., или на 65,7%.

По сравнению с прошлым периодом в текущем выросла как выручка от продаж, так и расходы по обычной деятельности (на 111 и 155 тыс. руб. соответственно). Причем в процентном отношении изменение расходов (+40,5%) опережает изменение выручки (+24,7%)

Показатель	Значение показателя, тыс. руб.		Изменение показателя		Средне- годовая величина, тыс. руб.
	2024 г.	2025 г.	тыс. руб. (гр.3 - гр.2)	± % ((3-2) : 2)	
1. Выручка	450	561	+111	+24,7	506
2. Расходы по обычным видам деятельности	383	538	+155	+40,5	461
3. Прибыль (убыток) от продаж (1-2)	67	23	-44	-65,7	45
4. Прочие доходы и расходы, кроме процентов к уплате	-19	-11	+8	↑	-15
5. ЕВИТ (прибыль до уплаты процентов и налогов) (3+4)	48	12	-36	-75	30
6. Проценты к уплате	-	-	-	-	-
7. Налоги на прибыль (доходы)	10	33	+23	+3,3 раза	22
8. Чистая прибыль (убыток) (5-6-7)	38	-21	-59	↓	9

Изменение выручки наглядно представлено ниже на графике.



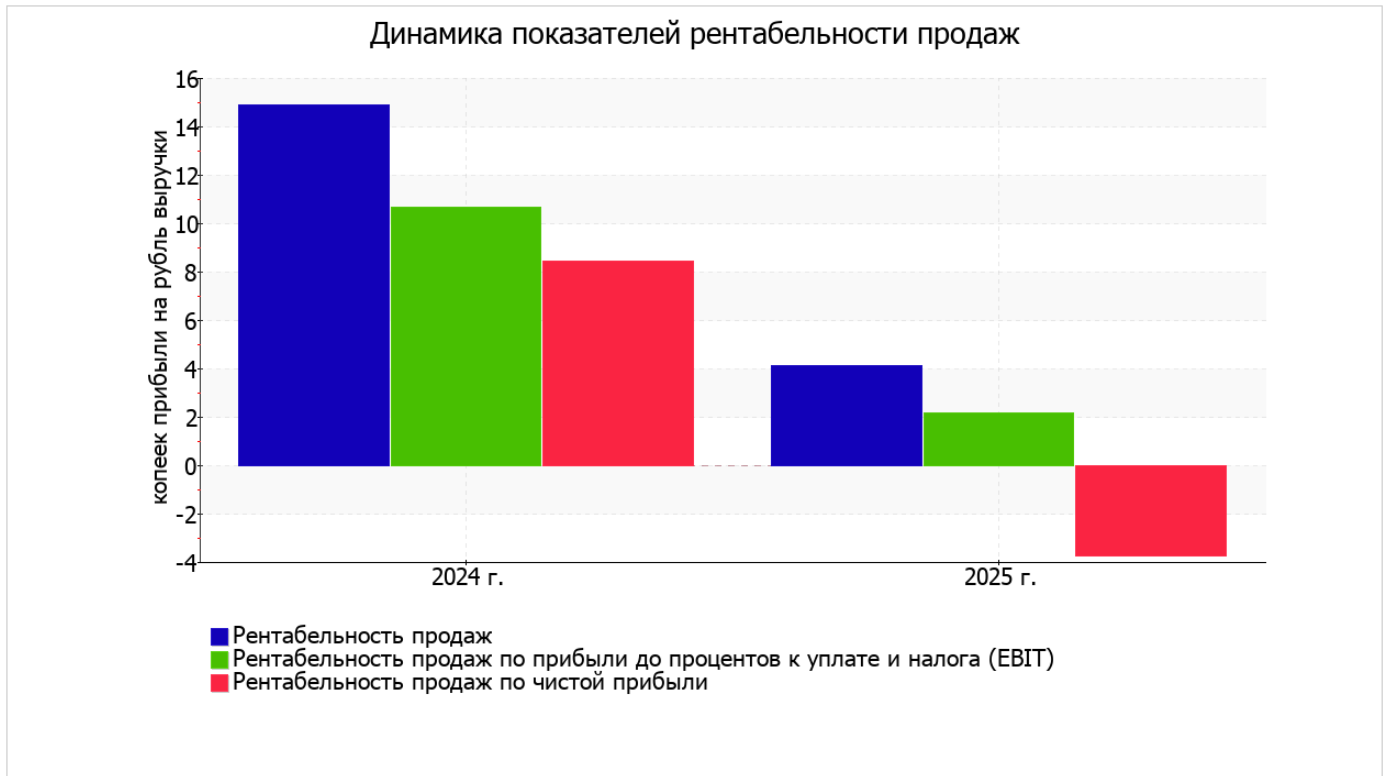
3.2. Анализ рентабельности

Показатели рентабельности	Значения показателя (в %, или в копейках с рубля)		Изменение показателя	
	2024 г.	2025 г.	коп., (гр.3 - гр.2)	± % ((3-2) : 2)
1. Рентабельность продаж (величина прибыли от продаж в каждом рубле выручки). нормальное значение для данной отрасли: не менее 4%.	14,9	4,1	-10,8	-72,5
2. Рентабельность продаж по ЕВИТ (величина прибыли от продаж до уплаты процентов и налогов в каждом рубле выручки).	10,7	2,1	-8,6	-79,9
3. Рентабельность продаж по чистой прибыли (величина чистой прибыли в каждом рубле выручки). нормальное значение для данной отрасли: 2% и более.	8,4	-3,7	-12,1	↓

Два первых показателя рентабельности за 2025 год, приведенные в таблице, имеют положительные значения, поскольку организация практически вышла в данном периоде на границу окупаемости. Однако расходы в виде процентов и налог на прибыль не позволили ей получить чистую прибыль.

прибыль от продаж в анализируемом периоде составляет 4,1% от полученной выручки. Тем не менее, имеет место отрицательная динамика рентабельности продаж по сравнению с данным показателем за аналогичный период прошлого года (01.01–31.12.2024) (-10,8%).

Показатель рентабельности, рассчитанный как отношение прибыли до процентов к уплате и налогообложения (ЕВИТ) к выручке организации, за последний год составил 2,1%. Это значит, что в каждом рубле выручки Общество с ограниченной ответственностью "Кабельмет" содержалось 2,1 коп. прибыли до налогообложения и процентов к уплате.



Рентабельность использования вложенного в предпринимательскую деятельность капитала представлена в следующей таблице.

Показатель рентабельности	Значение показателя, %	Расчет показателя
	2025 г.	
Рентабельность собственного капитала (ROE)	-5,7	Отношение чистой прибыли к средней величине собственного капитала. нормальное значение для данной отрасли: 17% и более.
Рентабельность активов (ROA)	-1,2	Отношение чистой прибыли к средней стоимости активов. нормальное значение для данной отрасли: 7% и более.
Прибыль на задействованный капитал (ROCE)	3,3	Отношение прибыли до уплаты процентов и налогов (ЕБИТ) к собственному капиталу и долгосрочным обязательствам.

[За последний период] каждый рубль собственного капитала организации обеспечил **0,057** руб. убытка.

за последний год рентабельность активов имеет критическое значение, равное **-1,2%**.

3.3. Расчет показателей деловой активности (оборачиваемости)

Далее в таблице рассчитаны показатели оборачиваемости ряда активов, характеризующие скорость возврата вложенных в предпринимательскую деятельность денежных средств, а также показатель оборачиваемости кредиторской задолженности при расчетах с поставщиками и подрядчиками.

Показатель оборачиваемости	Значение в днях	Коэфф. 2025 г.
	2025 г.	
Оборачиваемость оборотных средств (отношение средней величины оборотных активов к среднедневной выручке*; нормальное значение для данной отрасли: не более 131 дн.)	1 121	0,3
Оборачиваемость запасов (отношение средней стоимости запасов к среднедневной себестоимости проданных товаров; нормальное значение для данной отрасли: не более 32 дн.)	–	–
Оборачиваемость кредиторской задолженности (отношение средней величины кредиторской задолженности к среднедневной выручке)	882	0,4
Оборачиваемость активов (отношение средней стоимости активов к среднедневной выручке; нормальное значение для данной отрасли: не более 142 дн.)	1 121	0,3
Оборачиваемость собственного капитала (отношение средней величины собственного капитала к среднедневной выручке)	239	1,5

* Приведен расчет показателя в днях. Значение коэффициента равно отношению 365 к значению показателя в днях.

Оборачиваемость активов в течение анализируемого периода показывает, что организация получает выручку, равную сумме всех имеющихся активов за 1121 календарный день.

4. Выводы по результатам анализа

Ниже обобщены ключевые финансовые показатели Общество с ограниченной ответственностью "Кабельмет" за последний год

Анализ выявил следующие отрицательные показатели финансового положения и результатов деятельности организации:

- низкая величина собственного капитала относительно общей величины активов (36%);
- коэффициент текущей (общей) ликвидности не укладывается в нормативное значение;
- значительная отрицательная динамика рентабельности продаж (-10,8 процентных пункта от рентабельности за аналогичный период года, предшествующего отчётному, равной 14,9%);
- значительная отрицательная динамика прибыли до процентов к уплате и налогообложения (ЕБИТ) на рубль выручки организации (-8,6 коп. от аналогичного показателя рентабельности за аналогичный период года, предшествующего отчётному).

С критической стороны финансовое положение и результаты деятельности организации характеризуют следующие показатели:

- коэффициент абсолютной ликвидности значительно ниже нормального значения;
- коэффициент покрытия инвестиций значительно ниже нормы (доля собственного капитала и долгосрочных обязательств в общей сумме капитала организации составляет 36% (нормальное значение для данной отрасли: 65% и более);
- убыток от финансово-хозяйственной деятельности за последний год составил -21 тыс. руб.

Среди показателей, исключительно хорошо характеризующих финансовое положение организации, можно выделить такие:

- значение коэффициента обеспеченности собственными оборотными средствами, равное 0,36, можно характеризовать как очень хорошее;
- абсолютная финансовая устойчивость по величине излишка собственных оборотных средств.

Среди положительных показателей финансового положения Общество с ограниченной ответственностью "Кабельмет" можно выделить такие:

- чистые активы превышают уставный капитал, однако за весь анализируемый период произошло снижение их величины;
- положительное изменение собственного капитала относительно общего изменения активов организации.

Показателем, имеющим значение на границе норматива, является следующий – за 2025 год получена прибыль от продаж (23 тыс. руб.), однако наблюдалась ее отрицательная динамика по сравнению с аналогичным периодом прошлого года (-44 тыс. руб.).

Проведенный анализ показывает, что финансовое состояние Общество с ограниченной ответственностью "Кабельмет" не в полной мере соответствует общепринятым стандартам. Тем не менее, угроза банкротства организации незначительная, и имеются возможности для продолжения финансово-хозяйственной деятельности.