

# Пояснительная записка к бухгалтерской отчетности

## 1. Сведения об организации

Наименование юридического лица:

Общество с ограниченной ответственностью "АвтоЛюкс"

Идентификационный номер налогоплательщика (ИНН): 5211759406

Код причины постановки на учет (КПП): 521101001

Основным видом деятельности, который является преобладающим и имеет приоритетное значение для организации, является техническое обслуживание и ремонт автотранспортных средств (ОКВЭД 45.20).

## 2. Анализ финансового положения

### 2.1. Структура имущества и источники его формирования

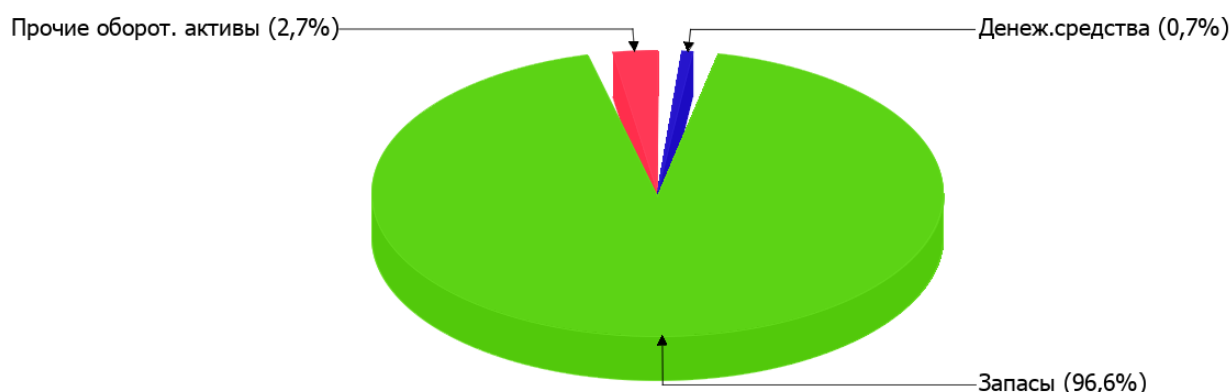
Показатель	Значение показателя				Изменение за анализируемый период	
	в тыс. руб.		в % к валюте баланса		тыс. руб. (гр.3- гр.2)	± % ((гр.3- гр.2) : гр.2)
	31.12.2024	31.12.2025	на начало анализируемого периода (31.12.2024)	на конец анализируемого периода (31.12.2025)		
<b>Актив</b>						
Внеоборотные активы	–	–	–	–	–	–
Оборотные	2 605	2 387	100	100	-218	-8,4
<b>Пассив</b>						
Собственный капитал	1 140	1 102	43,8	46,2	-38	-3,3
Долгосрочные обязательства	–	–	–	–	–	–
Краткосрочные обязательства	1 465	1 285	56,2	53,8	-180	-12,3
Валюта баланса	2 605	2 387	100	100	-218	-8,4

\* Без доходов будущих периодов, включенных в собственный капитал.

Структура активов организации на последний день анализируемого периода (31.12.2025) характеризуется отсутствием внеоборотных средств при 100% текущих активов. Активы организации за весь период уменьшились на 218 тыс. руб. (на 8,4%). Отмечая уменьшение активов, необходимо учесть, что собственный капитал уменьшился в меньшей степени – на 3,3%. отстающее снижение собственного капитала относительно общего изменения активов является положительным показателем.

На диаграмме ниже наглядно представлено соотношение основных групп активов организации:

## Структура активов организации на 31 декабря 2025 г.



Снижение активов организации связано, главным образом, со снижением показателя по строке "запасы" на 260 тыс. руб. (или 95,9% вклада в снижение активов).

Одновременно, в пассиве баланса снижение наблюдается по строкам:

- краткосрочная кредиторская задолженность – 209 тыс. руб. (84,6%)
- капитал и резервы – 38 тыс. руб. (15,4%)

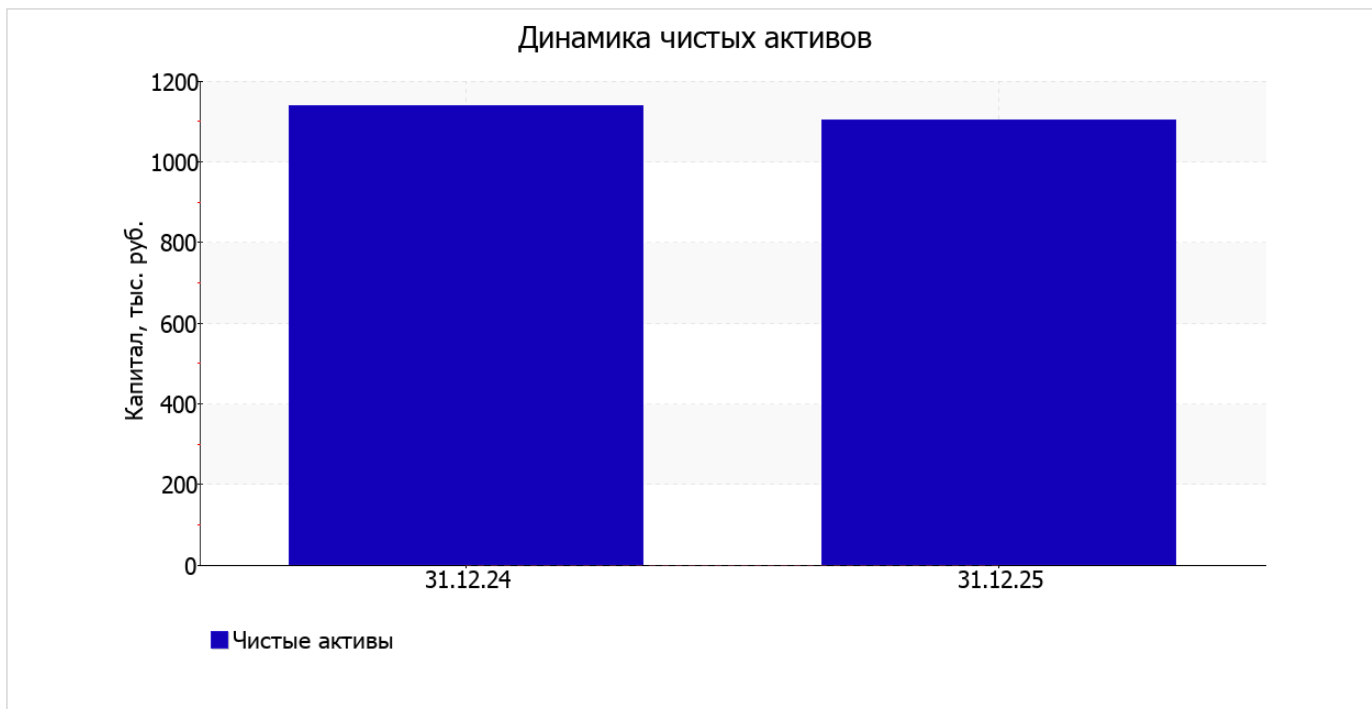
Среди положительно изменившихся статей баланса можно выделить "финансовые и другие оборотные активы" в активе и "краткосрочные заемные средства" в пассиве (+53 тыс. руб. и +29 тыс. руб. соответственно).

собственный капитал организации по состоянию на 31.12.2025 равнялся 1 102,0 тыс. руб., что на 38 тыс. руб. меньше, чем на начало анализируемого периода.

## 2.2. Оценка стоимости чистых активов организации

Показатель	Значение показателя				Изменение	
	в тыс. руб.		в % к валюте баланса		тыс. руб. (гр.3-гр.2)	± % ((гр.3-гр.2) : гр.2)
	31.12.2024	31.12.2025	на начало анализируемого периода (31.12.2024)	на конец анализируемого периода (31.12.2025)		
1. Чистые активы	1 140	1 102	43,8	46,2	-38	-3,3

Имеющаяся величина чистых активов положительно характеризует финансовое положение, полностью удовлетворяя требованиям нормативных актов к величине чистых активов организации. При этом, определив текущее состояние показателя, следует отметить снижение чистых активов на 3,3% за последний год. Несмотря на нормальную относительно уставного капитала величину чистых активов, их дальнейшее снижение может привести к ухудшению данного соотношения. Наглядное изменение чистых активов представлено на следующем графике.



## 2.3. Анализ финансовой устойчивости организации

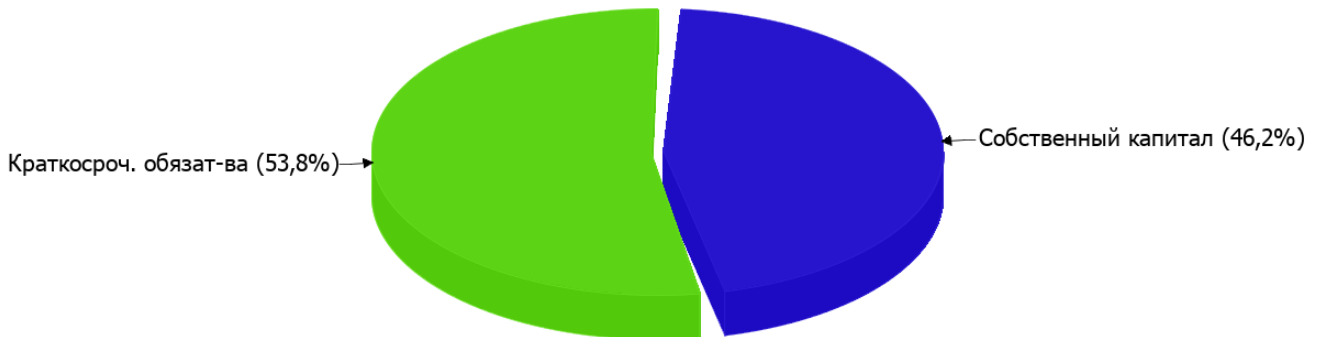
### 2.3.1. Основные показатели финансовой устойчивости организации

Показатель	Значение показателя		Изменение показателя (гр.3-гр.2)	Описание показателя и его нормативное значение
	31.12.2024	31.12.2025		
Коэффициент автономии	0,44	0,46	+0,02	Отношение собственного капитала к общей сумме капитала. нормальное значение: 0,45 и более (оптимальное 0,55-0,7).
Коэффициент обеспеченности собственными оборотными средствами	0,44	0,46	+0,02	Отношение собственных оборотных средств к оборотным активам. нормальное значение: не менее 0,1.
Коэффициент покрытия инвестиций	0,44	0,46	+0,02	Отношение собственного капитала и долгосрочных обязательств к общей сумме капитала. нормальное значение для данной отрасли: не менее 0,7.
Коэффициент обеспеченности запасов	0,44	0,48	+0,04	Отношение собственных оборотных средств к стоимости запасов. нормальное значение: 0,5 и более.
Коэффициент краткосрочной задолженности	1	1	–	Отношение краткосрочной задолженности к общей сумме задолженности.

Коэффициент автономии организации на 31.12.2025 составил **0,46**. Данный коэффициент характеризует степень зависимости организации от заемного капитала. Полученное здесь значение говорит о том, что доля собственного капитала в общем капитале организации составляет **46%**, соответствуя общепринятому критерию (нормальное значение: 0,45 и более, оптимальное 0,55-0,7). коэффициент автономии в течение анализируемого периода явно вырос (**+0,02**).

Структура капитала организации представлена ниже на диаграмме: Необходимо отметить, что долгосрочные обязательства на диаграмме не отражены, поскольку полностью отсутствуют.

Структура капитала организации на 31 декабря 2025 г.



значение коэффициента обеспеченности собственными оборотными средствами на 31 декабря 2025 г. составило **0,46**. коэффициент обеспеченности собственными оборотными средствами за год ощутимо вырос (**+0,02**). коэффициент на последний день анализируемого периода демонстрирует исключительно хорошее значение.

коэффициент покрытия инвестиций в течение анализируемого периода явно вырос до **0,46** (**+0,02**). Значение коэффициента на 31.12.2025 значительно ниже нормы (доля собственного капитала и долгосрочных обязательств в общей сумме капитала организации составляет **46%**).

коэффициент обеспеченности материальных запасов на последний день анализируемого периода равнялся **0,48**, что на **0,04** больше, чем на первый день анализируемого периода. на 31.12.2025 значение коэффициента обеспеченности материальных запасов можно считать неудовлетворительным.

Коэффициент краткосрочной задолженности Общество с ограниченной ответственностью "АвтоЛюкс" показывает на отсутствие долгосрочной задолженности при 100% краткосрочной.

## 2.4. Ликвидность

Показатель ликвидности	Значение показателя		Изменение показателя (гр.3 - гр.2)	Расчет, рекомендованное значение
	31.12.2024	31.12.2025		
Коэффициент текущей (общей) ликвидности	1,78	1,86	+0,08	Отношение текущих активов к краткосрочным обязательствам. нормальное значение: 1,8 и более.
Коэффициент абсолютной ликвидности	0,02	0,01	-0,01	Отношение денежных средств и их эквивалентов к краткосрочным обязательствам. нормальное значение: 0,15 и более.

[На конец периода] коэффициент текущей (общей) ликвидности полностью укладывается в норму (**1,86** при нормативном значении 1,8). [За весь период] коэффициент текущей ликвидности вырос на **0,08**.

Второй коэффициент, характеризующий способность организации погасить всю или часть краткосрочной задолженности за счет денежных средств и их эквивалентов, имеет значение (**0,01**) ниже допустимого предела (норма: 0,15). С начала периода коэффициент практически не изменился.

### 3. Анализ эффективности деятельности организации

#### 3.1. Обзор результатов деятельности

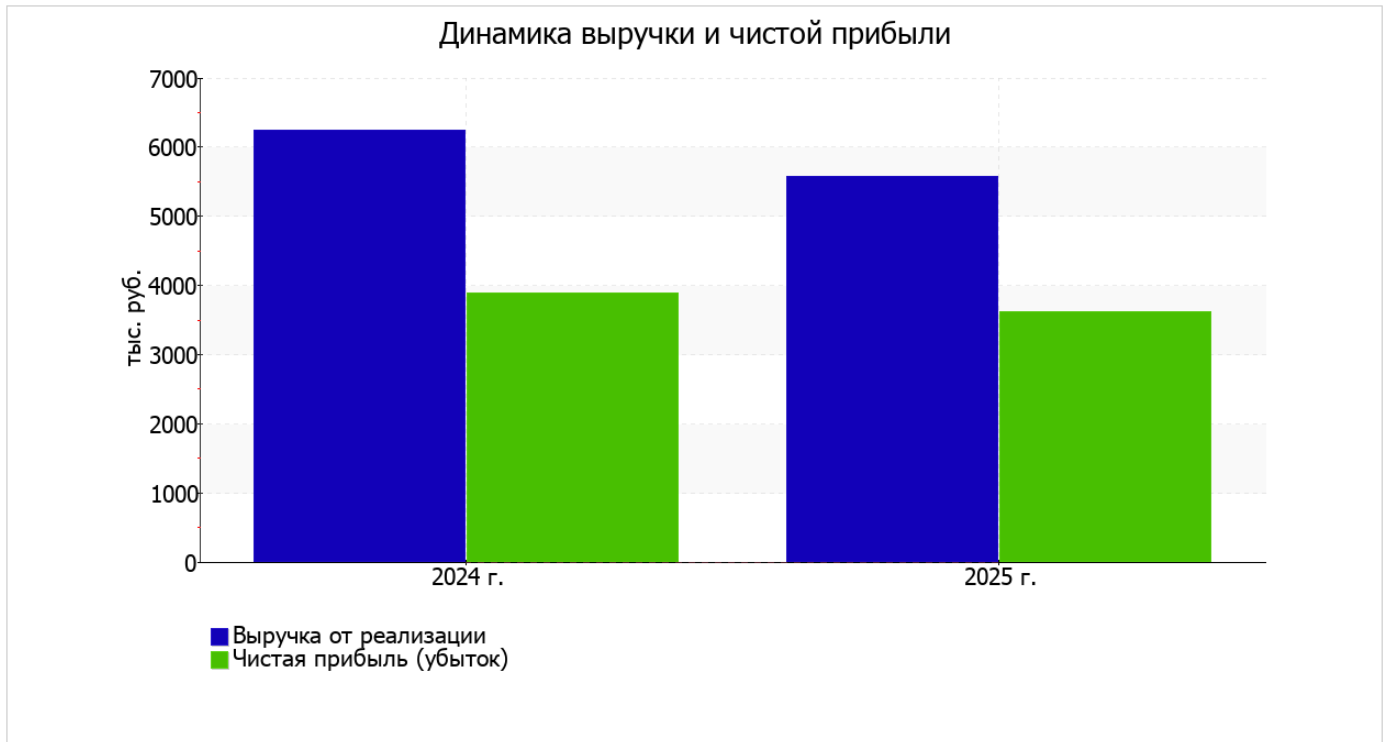
В приведенной ниже таблице обобщены основные финансовые результаты деятельности Общество с ограниченной ответственностью "АвтоЛюкс" за последний год и аналогичный период прошлого года.

По данным "Отчета о финансовых результатах" в течение анализируемого периода организация получила прибыль от продаж в размере 3 940 тыс. руб., что составило 70,7% от выручки. По сравнению с аналогичным периодом прошлого года прибыль от продаж снизилась на 281 тыс. руб., или на 6,7%.

По сравнению с прошлым периодом в текущем снизилась как выручка от продаж, так и расходы по обычной деятельности (на 673 и 392 тыс. руб. соответственно). Причем в процентном отношении изменение расходов (-19,4%) опережает изменение выручки (-10,8%)

Показатель	Значение показателя, тыс. руб.		Изменение показателя		Средне- годовая величина, тыс. руб.
	2024 г.	2025 г.	тыс. руб. (гр.3 - гр.2)	± % ((3-2) : 2)	
1. Выручка	6 244	5 571	-673	-10,8	5 908
2. Расходы по обычным видам деятельности	2 023	1 631	-392	-19,4	1 827
3. Прибыль (убыток) от продаж (1-2)	4 221	3 940	-281	-6,7	4 081
4. Прочие доходы и расходы, кроме процентов к уплате	-145	-153	-8	↓	-149
5. ЕБИТ (прибыль до уплаты процентов и налогов) (3+4)	4 076	3 787	-289	-7,1	3 932
6. Проценты к уплате	-	-	-	-	-
7. Налоги на прибыль (доходы)	186	163	-23	-12,4	175
8. Чистая прибыль (убыток) (5-6-7)	3 890	3 624	-266	-6,8	3 757

Ниже на графике наглядно представлено изменение выручки и прибыли Общество с ограниченной ответственностью "АвтоЛюкс" в течение всего анализируемого периода.



### 3.2. Анализ рентабельности

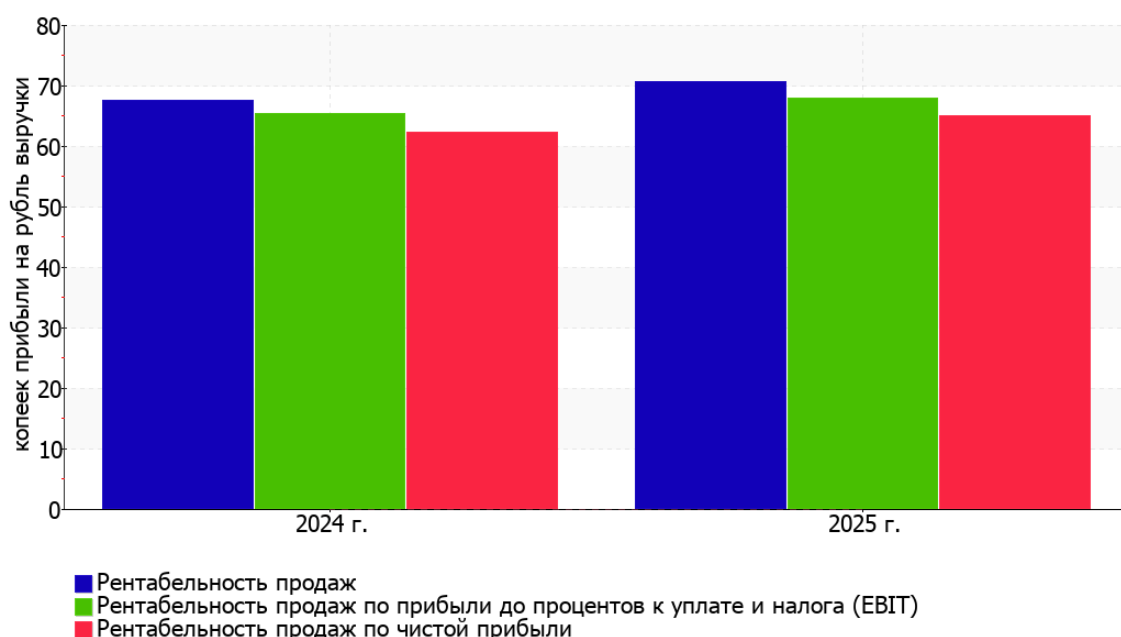
Показатели рентабельности	Значения показателя (в %, или в копейках с рубля)		Изменение показателя	
	2024 г.	2025 г.	коп., (гр.3 - гр.2)	± % ((3-2) : 2)
1. Рентабельность продаж (величина прибыли от продаж в каждом рубле выручки). нормальное значение для данной отрасли: 5% и более.	67,6	70,7	+3,1	+4,6
2. Рентабельность продаж по ЕВИТ (величина прибыли от продаж до уплаты процентов и налогов в каждом рубле выручки).	65,3	68	+2,7	+4,1
3. Рентабельность продаж по чистой прибыли (величина чистой прибыли в каждом рубле выручки). нормальное значение для данной отрасли: 3% и более.	62,3	65,1	+2,8	+4,4

Представленные в таблице показатели рентабельности за 2025 год имеют положительные значения как следствие прибыльной деятельности Общество с ограниченной ответственностью "АвтоЛюкс".

[За последний период] организация по обычным видам деятельности получила прибыль в размере **70,7** копеек с каждого рубля выручки от реализации. Более того, имеет место рост рентабельности обычных видов деятельности по сравнению с данным показателем за аналогичный период года, предшествующего отчётному, (+3,1 коп.).

Показатель рентабельности, рассчитанный как отношение прибыли до процентов к уплате и налогообложения (ЕВИТ) к выручке организации, за последний год составил **68%**. То есть в каждом рубле выручки организации содержалось **68** коп. прибыли до налогообложения и процентов к уплате.

### Динамика показателей рентабельности продаж



Далее в таблице представлены три основных показателя, характеризующие рентабельность использования вложенного в предпринимательскую деятельность капитала.

Показатель рентабельности	Значение показателя, %	Расчет показателя
	2025 г.	
Рентабельность собственного капитала (ROE)	323,3	Отношение чистой прибыли к средней величине собственного капитала. нормальное значение: 20% и более.
Рентабельность активов (ROA)	145,2	Отношение чистой прибыли к средней стоимости активов. нормальное значение для данной отрасли: не менее 7%.
Прибыль на задействованный капитал (ROCE)	337,8	Отношение прибыли до уплаты процентов и налогов (ЕБИТ) к собственному капиталу и долгосрочным обязательствам.

[За последний период] каждый рубль собственного капитала Общество с ограниченной ответственностью "АвтоЛюкс" обеспечил 3,233 руб. чистой прибыли.

за последний год значение рентабельности активов, равное 145,2%, является исключительно хорошим.

### 3.3. Расчет показателей деловой активности (оборачиваемости)

Далее в таблице рассчитаны показатели оборачиваемости ряда активов, характеризующие скорость возврата вложенных в предпринимательскую деятельность средств, а также показатель оборачиваемости кредиторской задолженности при расчетах с поставщиками и подрядчиками.

Показатель оборачиваемости	Значение в днях	Коэфф. 2025 г.
	2025 г.	
Оборачиваемость оборотных средств (отношение средней величины оборотных активов к среднедневной выручке*; нормальное значение для данной отрасли: 132 и менее дн.)	164	2,2
Оборачиваемость запасов (отношение средней стоимости запасов к среднедневной себестоимости проданных товаров; нормальное значение для данной отрасли: не более 41 дн.)	–	–
Оборачиваемость кредиторской задолженности (отношение средней величины кредиторской задолженности к среднедневной выручке)	91	4
Оборачиваемость активов (отношение средней стоимости активов к среднедневной выручке; нормальное значение для данной отрасли: не более 151 дн.)	164	2,2
Оборачиваемость собственного капитала (отношение средней величины собственного капитала к среднедневной выручке)	73	5

\* Приведен расчет показателя в днях. Значение коэффициента равно отношению 365 к значению показателя в днях.

Данные об оборачиваемости активов за год свидетельствуют о том, что организация получает выручку, равную сумме всех имеющихся активов за 164 календарных дня.

## 4. Выводы по результатам анализа

По результатам проведенного анализа выделены и сгруппированы по качественному признаку основные показатели финансового положения (по состоянию на последний день анализируемого периода (31.12.2025)) и результатов деятельности Общество с ограниченной ответственностью "АвтоЛюкс" за весь рассматриваемый период.

С хорошей стороны финансовое положение и результаты деятельности организации характеризуют следующие показатели:

- коэффициент автономии соответствует норме (0,46);
- чистые активы превышают уставный капитал, однако за весь анализируемый период произошло снижение их величины;
- коэффициент текущей (общей) ликвидности соответствует нормальному значению;
- положительная динамика рентабельности продаж (+3,1 процентных пункта от рентабельности 67,6% за аналогичный период года, предшествующего отчётному);
- положительная динамика собственного капитала относительно общего изменения активов организации;
- за период с 01.01.2025 по 31.12.2025 получена прибыль от продаж (3 940 тыс. руб.), но наблюдалась ее отрицательная динамика по сравнению с аналогичным периодом прошлого года (-281 тыс. руб.);
- чистая прибыль за последний год составила 3 624 тыс. руб.;
- рост прибыли до процентов к уплате и налогообложения (ЕБИТ) на рубль выручки организации (+2,7 коп. к 65,3 коп. с рубля выручки за аналогичный период года, предшествующего отчётному).

Показатели финансового положения организации, имеющие критические значения:

- коэффициент абсолютной ликвидности существенно ниже нормы;
- коэффициент покрытия инвестиций значительно ниже нормы (доля собственного капитала и долгосрочных обязательств в общей сумме капитала организации составляет 46% (нормальное значение для данной отрасли: не менее 70%);
- крайне неустойчивое финансовое положение по величине собственных оборотных средств.

С очень хорошей стороны финансовое положение и результаты деятельности организации характеризуют следующие показатели:

- коэффициент обеспеченности собственными оборотными средствами демонстрирует исключительно хорошее значение, равное 0,46;
- значительная, по сравнению с общей стоимостью активов организации прибыль (145,2% за последний год).

Приведенный анализ свидетельствует о положительном финансовом состоянии Общества с ограниченной ответственностью "АвтоЛюкс", возможности отвечать по своим обязательствам. Финансовое состояние организации позволяют использовать не только внутренние ресурсы, но и привлекать заемные средства.