

# Пояснительная записка к бухгалтерской отчетности

## 1. Сведения об организации

Наименование юридического лица:

Общество с ограниченной ответственностью "ЭКСТРА-ПАК"

Идентификационный номер налогоплательщика (ИНН): 3706019778

Код причины постановки на учет (КПП): 370601001

Основным видом деятельности, который является преобладающим и имеет приоритетное значение для организации, является производство химических волокон (ОКВЭД 20.60).

## 2. Анализ финансового положения

### 2.1. Структура имущества и источники его формирования

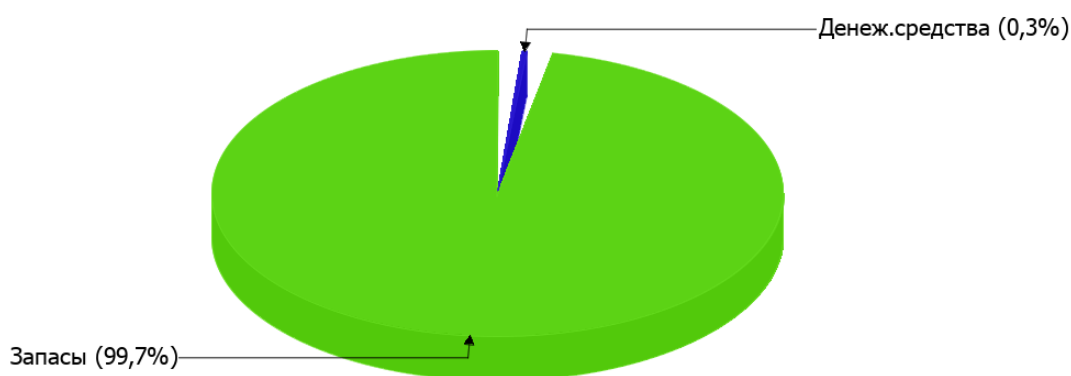
Показатель	Значение показателя				Изменение за анализируемый период	
	в тыс. руб.		в % к валюте баланса		тыс. руб. (гр.3- гр.2)	± % ((гр.3- гр.2) : гр.2)
	31.12.2024	31.12.2025	на начало анализируемого периода (31.12.2024)	на конец анализируемого периода (31.12.2025)		
<b>Актив</b>						
Внеоборотные активы	–	–	–	–	–	–
Оборотные	5 651	5 492	100	100	-159	-2,8
<b>Пассив</b>						
Собственный капитал	1 119	1 133	19,8	20,6	+14	+1,3
Долгосрочные обязательства	–	–	–	–	–	–
Краткосрочные обязательства	4 532	4 358	80,2	79,4	-174	-3,8
Валюта баланса	5 651	5 491	100	100	-160	-2,8

\* Без доходов будущих периодов, включенных в собственный капитал.

Активы на 31 декабря 2025 г. характеризуются отсутствием внеоборотных средств при 100% текущих активов. Активы организации за год изменились незначительно (на 2,8%). Хотя имело место уменьшение активов, собственный капитал увеличился на 1,3%, что, в целом, свидетельствует о положительной динамике имущественного положения организации.

Наглядно соотношение основных групп активов организации представлено ниже на диаграмме:

## Структура активов организации на 31 декабря 2025 г.



Снижение величины активов организации связано со снижением следующих позиций актива бухгалтерского баланса (в скобках указана доля изменения статьи в общей сумме всех отрицательно изменившихся статей):

- финансовые и другие оборотные активы – 75 тыс. руб. (47,2%)
- запасы – 51 тыс. руб. (32,1%)
- денежные средства и денежные эквиваленты – 33 тыс. руб. (20,8%)

Одновременно, в пассиве баланса снижение произошло по строке "краткосрочная кредиторская задолженность" (-174 тыс. руб., или 100% вклада в снижение пассивов организации в течение анализируемого периода).

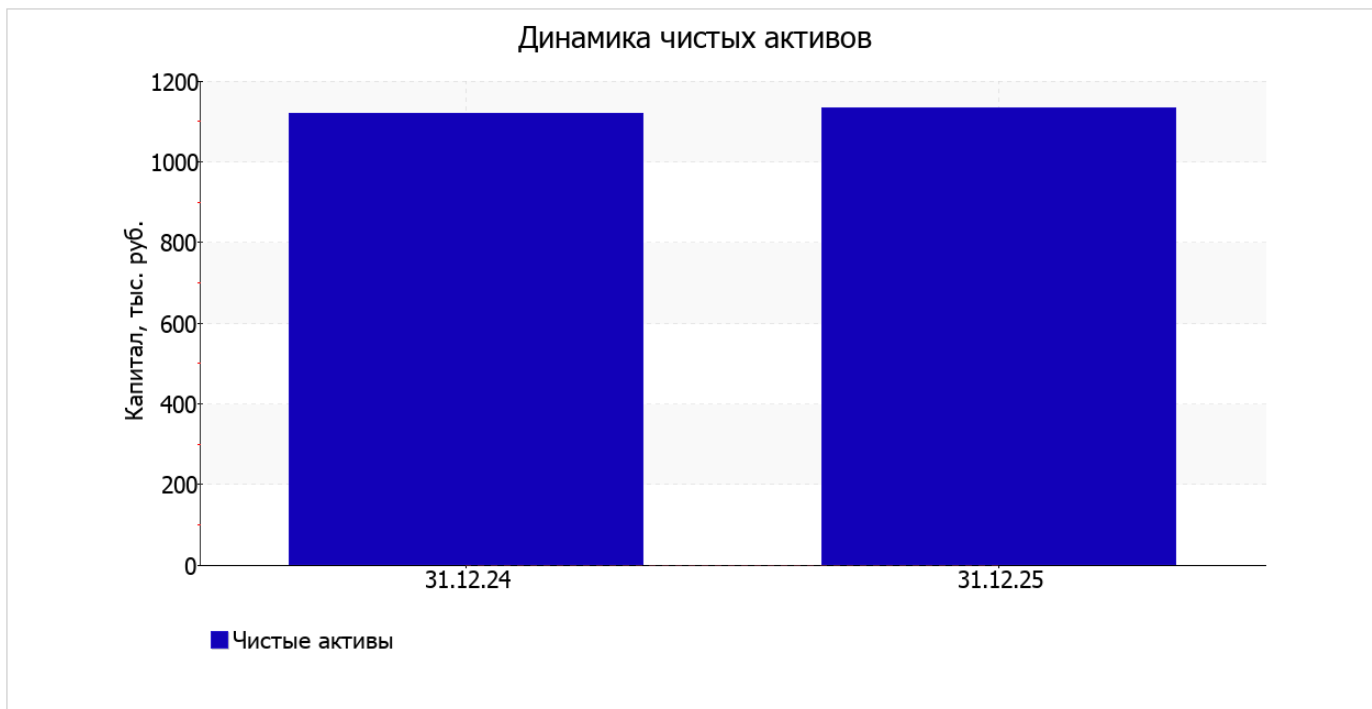
Среди положительно изменившихся статей баланса можно выделить "капитал и резервы" в пассиве (+14 тыс. руб. ).

за весь анализируемый период собственный капитал организации практически не изменился, составив 1 133,0 тыс. руб. (+14 тыс. руб.).

## 2.2. Оценка стоимости чистых активов организации

Показатель	Значение показателя				Изменение	
	в тыс. руб.		в % к валюте баланса		тыс. руб. (гр.3-гр.2)	± % ((гр.3- гр.2) : гр.2)
	31.12.2024	31.12.2025	на начало анализируемого периода (31.12.2024)	на конец анализируемого периода (31.12.2025)		
1. Чистые активы	1 119	1 133	19,8	20,6	+14	+1,3

Имеющаяся величина чистых активов положительно характеризует финансовое положение, полностью удовлетворяя требованиям нормативных актов к величине чистых активов организации. К тому же, определив текущее состояние показателя, необходимо отметить увеличение чистых активов на 1,3% за весь анализируемый период. Наглядное изменение чистых активов представлено на следующем графике.



## 2.3. Анализ финансовой устойчивости организации

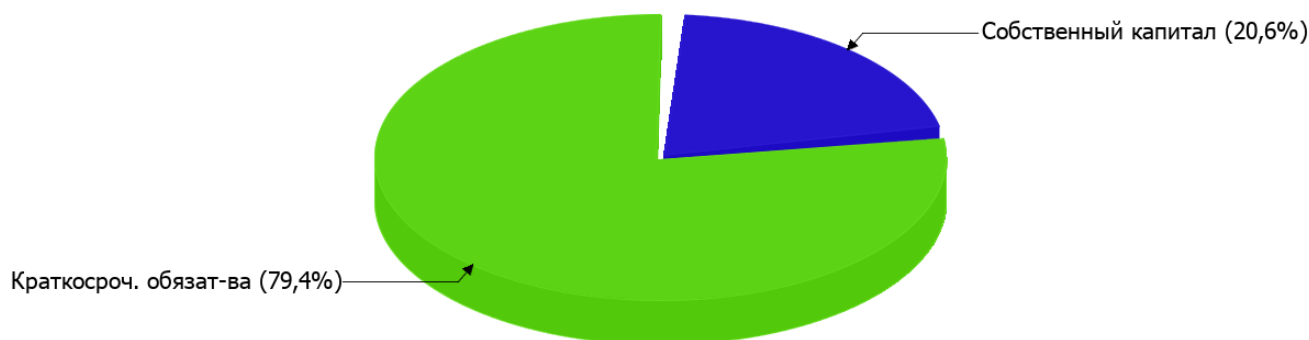
### 2.3.1. Основные показатели финансовой устойчивости организации

Показатель	Значение показателя		Изменение показателя (гр.3-гр.2)	Описание показателя и его нормативное значение
	31.12.2024	31.12.2025		
Коэффициент автономии	0,2	0,21	+0,01	Отношение собственного капитала к общей сумме капитала. нормальное значение: 0,45 и более (оптимальное 0,55-0,7).
Коэффициент обеспеченности собственными оборотными средствами	0,2	0,21	+0,01	Отношение собственных оборотных средств к оборотным активам. нормальное значение: не менее 0,1.
Коэффициент покрытия инвестиций	0,2	0,21	+0,01	Отношение собственного капитала и долгосрочных обязательств к общей сумме капитала. нормальное значение для данной отрасли: 0,7 и более.
Коэффициент обеспеченности запасов	0,2	0,21	+0,01	Отношение собственных оборотных средств к стоимости запасов. нормальное значение: 0,5 и более.
Коэффициент краткосрочной задолженности	1	1	-	Отношение краткосрочной задолженности к общей сумме задолженности.

Коэффициент автономии организации на 31 декабря 2025 г. составил **0,21**. Данный коэффициент характеризует степень зависимости организации от заемного капитала. Полученное здесь значение говорит о недостаточной доле собственного капитала (**21%**) в общем капитале организации. наблюдался некоторый рост коэффициента автономии (на **0,01**).

Структура капитала организации представлена ниже на диаграмме: При этом необходимо отметить, что долгосрочные обязательства на диаграмме не отражены, поскольку полностью отсутствуют.

## Структура капитала организации на 31 декабря 2025 г.



на 31 декабря 2025 г. коэффициент обеспеченности собственными оборотными средствами равнялся **0,21**. отмечен некоторый рост коэффициента обеспеченности собственными оборотными средствами. на последний день анализируемого периода (31.12.2025) значение коэффициента можно характеризовать как очень хорошее.

за последний год коэффициент покрытия инвестиций несильно вырос (до **0,21**). Значение коэффициента по состоянию на 31.12.2025 значительно ниже нормы (доля собственного капитала и долгосрочных обязательств в общей сумме капитала организации составляет **21%**).

коэффициент обеспеченности материальных запасов на 31 декабря 2025 г. равнялся **0,21**. в течение анализируемого периода отмечено незначительное повышение коэффициента обеспеченности материальных запасов. на последний день анализируемого периода значение коэффициента обеспеченности материальных запасов не соответствует нормативному значению.

Коэффициент краткосрочной задолженности организации показывает на отсутствие долгосрочной задолженности при 100% краткосрочной.

## 2.4. Ликвидность

Показатель ликвидности	Значение показателя		Изменение показателя (гр.3 - гр.2)	Расчет, рекомендованное значение
	31.12.2024	31.12.2025		
Коэффициент текущей (общей) ликвидности	1,25	1,26	+0,01	Отношение текущих активов к краткосрочным обязательствам. нормальное значение: 1,8 и более.
Коэффициент абсолютной ликвидности	0,01	<0,01	-0,01	Отношение денежных средств и их эквивалентов к краткосрочным обязательствам. нормальное значение: не менее 0,15.

[На конец периода] коэффициент текущей ликвидности имеет значение ниже нормы (**1,26** против нормативного значения 1,8). Несмотря на это следует отметить положительную динамику – в течение анализируемого периода коэффициент вырос на **0,01**.

Ниже нормы, как и предыдущий коэффициент, оказался коэффициент абсолютной ликвидности (**<0,01** при норме 0,15). При этом с начала периода коэффициент практически не изменился.

### 3. Анализ эффективности деятельности организации

#### 3.1. Обзор результатов деятельности

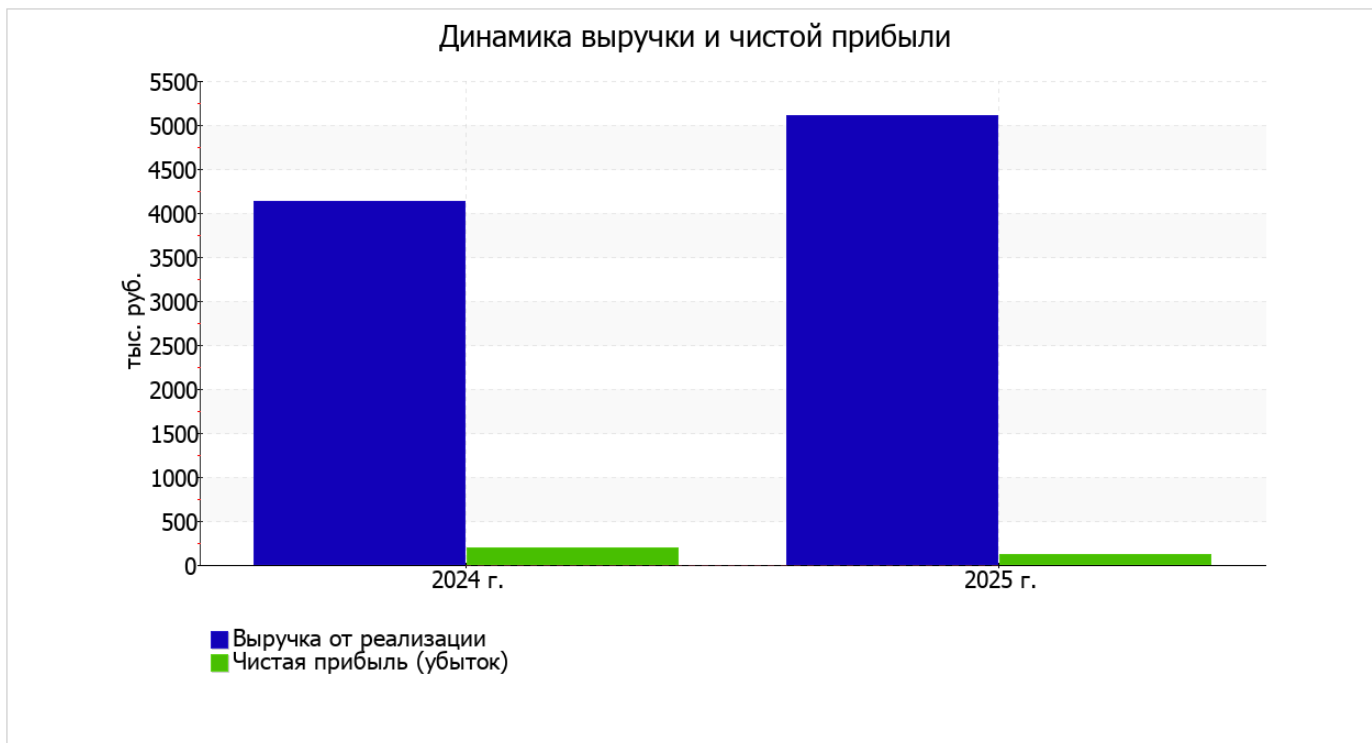
Ниже в таблице приведены основные финансовые результаты деятельности Общества с ограниченной ответственностью "ЭКСТРА-ПАК" в течение анализируемого периода и аналогичный период прошлого года.

Из "Отчета о финансовых результатах" следует, что в течение анализируемого периода организация получила прибыль от продаж в размере 177 тыс. руб., что составляет 3,5% от выручки. По сравнению с аналогичным периодом прошлого года прибыль от продаж снизилась на 72 тыс. руб., или на 28,9%.

По сравнению с прошлым периодом в текущем выросла как выручка от продаж, так и расходы по обычной деятельности (на 971 и 1 043 тыс. руб. соответственно). Причем в процентном отношении изменение расходов (+26,9%) опережает изменение выручки (+23,5%)

Показатель	Значение показателя, тыс. руб.		Изменение показателя		Средне- годовая величина, тыс. руб.
	2024 г.	2025 г.	тыс. руб. (гр.3 - гр.2)	± % ((3-2) : 2)	
1. Выручка	4 131	5 102	+971	+23,5	4 617
2. Расходы по обычным видам деятельности	3 882	4 925	+1 043	+26,9	4 404
3. Прибыль (убыток) от продаж (1-2)	249	177	-72	-28,9	213
4. Прочие доходы и расходы, кроме процентов к уплате	-14	-14	-	↓	-14
5. ЕВИТ (прибыль до уплаты процентов и налогов) (3+4)	235	163	-72	-30,6	199
6. Проценты к уплате	-	-	-	-	-
7. Налоги на прибыль (доходы)	45	46	+1	+2,2	46
8. Чистая прибыль (убыток) (5-6-7)	190	117	-73	-38,4	154

Изменение выручки наглядно представлено ниже на графике.



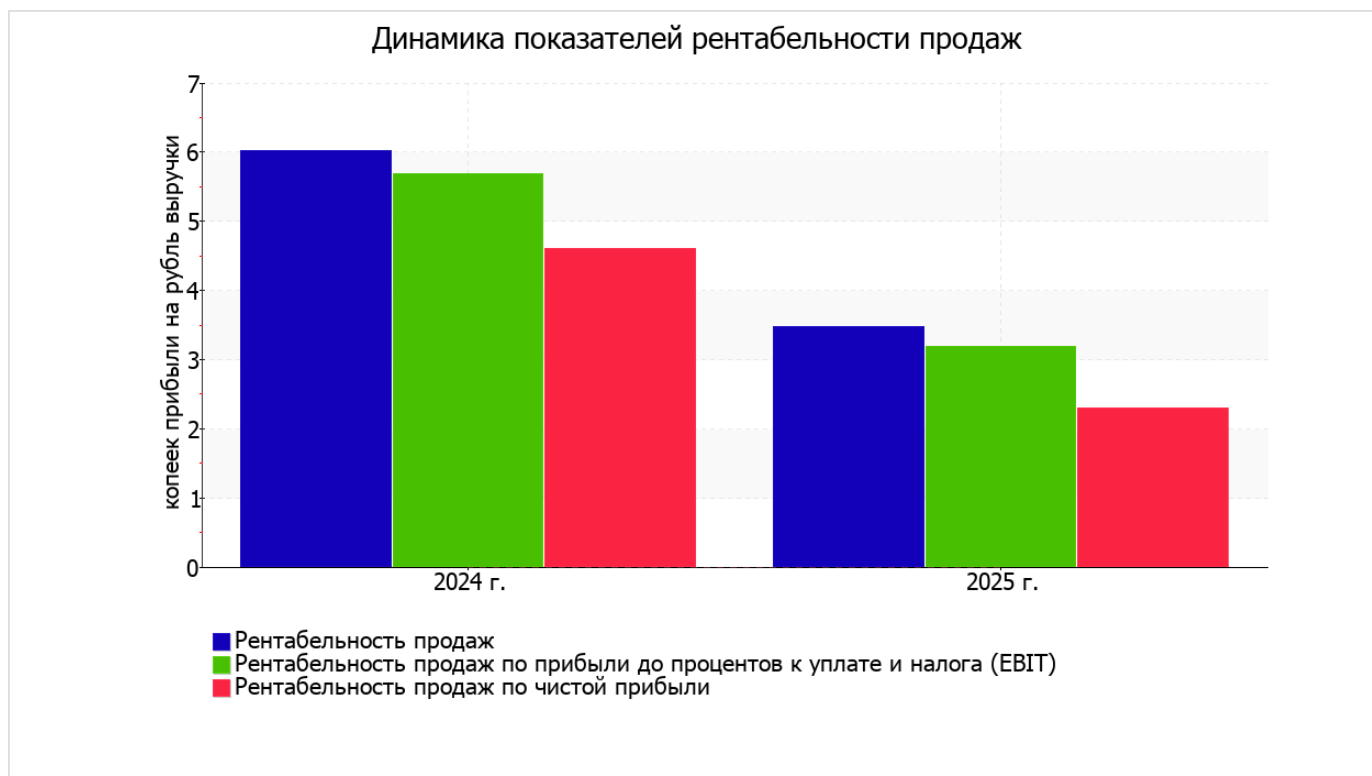
### 3.2. Анализ рентабельности

Показатели рентабельности	Значения показателя (в %, или в копейках с рубля)		Изменение показателя	
	2024 г.	2025 г.	коп., (гр.3 - гр.2)	± % ((3-2) : 2)
1. Рентабельность продаж (величина прибыли от продаж в каждом рубле выручки). нормальное значение для данной отрасли: не менее 6%.	6	3,5	-2,5	-42,4
2. Рентабельность продаж по ЕБИТ (величина прибыли от продаж до уплаты процентов и налогов в каждом рубле выручки).	5,7	3,2	-2,5	-43,8
3. Рентабельность продаж по чистой прибыли (величина чистой прибыли в каждом рубле выручки). нормальное значение для данной отрасли: 4% и более.	4,6	2,3	-2,3	-50,1

Все три показателя рентабельности за 2025 год, приведенные в таблице, имеют положительные значения, поскольку организацией получена как прибыль от продаж, так и в целом прибыль от финансово-хозяйственной деятельности за данный период.

Рентабельность продаж за 2025 год составила 3,5%. Однако имеет место отрицательная динамика рентабельности продаж по сравнению с данным показателем за аналогичный период прошлого года (01.01 – 31.12.2024) (-2,5%).

Показатель рентабельности, рассчитанный как отношение прибыли до процентов к уплате и налогообложения (ЕБИТ) к выручке организации, за 2025 год составил 3,2%. Это значит, что в каждом рубле выручки организации содержалось 3,2 коп. прибыли до налогообложения и процентов к уплате.



Рентабельность использования вложенного в предпринимательскую деятельность капитала представлена в следующей таблице.

Показатель рентабельности	Значение показателя, %	Расчет показателя
	2025 г.	
Рентабельность собственного капитала (ROE)	10,4	Отношение чистой прибыли к средней величине собственного капитала. нормальное значение: 20% и более.
Рентабельность активов (ROA)	2,1	Отношение чистой прибыли к средней стоимости активов. нормальное значение для данной отрасли: 8% и более.
Прибыль на задействованный капитал (ROCE)	14,5	Отношение прибыли до уплаты процентов и налогов (ЕВИТ) к собственному капиталу и долгосрочным обязательствам.

[За последний период] каждый рубль собственного капитала Общество с ограниченной ответственностью "ЭКСТРА-ПАК" обеспечил 0,104 руб. чистой прибыли.

за 2025 год значение рентабельности активов (2,1%) можно считать неудовлетворительным.

### 3.3. Расчет показателей деловой активности (оборачиваемости)

Далее в таблице рассчитаны показатели оборачиваемости ряда активов, характеризующие скорость возврата авансированных на осуществление предпринимательской деятельности денежных средств, а также показатель оборачиваемости кредиторской задолженности при расчетах с поставщиками и подрядчиками.

Показатель оборачиваемости	Значение в днях	Коэфф. 2025 г.
	2025 г.	
Оборачиваемость оборотных средств (отношение средней величины оборотных активов к среднедневной выручке*; нормальное значение для данной отрасли: 155 и менее дн.)	399	0,9
Оборачиваемость запасов (отношение средней стоимости запасов к среднедневной себестоимости проданных товаров; нормальное значение для данной отрасли: 55 и менее дн.)	–	–
Оборачиваемость кредиторской задолженности (отношение средней величины кредиторской задолженности к среднедневной выручке)	14	25,4
Оборачиваемость активов (отношение средней стоимости активов к среднедневной выручке; нормальное значение для данной отрасли: не более 195 дн.)	399	0,9
Оборачиваемость собственного капитала (отношение средней величины собственного капитала к среднедневной выручке)	81	4,5

\* Приведен расчет показателя в днях. Значение коэффициента равно отношению 365 к значению показателя в днях.

Оборачиваемость активов за весь анализируемый период показывает, что организация получает выручку, равную сумме всех имеющихся активов за 399 календарных дней.

## 4. Выводы по результатам анализа

Ниже по качественному признаку обобщены важнейшие показатели финансового положения (по состоянию на 31.12.2025) и результаты деятельности Общество с ограниченной ответственностью "ЭКСТРА-ПАК" за весь рассматриваемый период.

С негативной стороны финансовое положение и результаты деятельности организации характеризуют такие показатели:

- высокая зависимость организации от заемного капитала (собственный капитал составляет только **21%**);
- ниже нормального значение коэффициент текущей (общей) ликвидности;
- низкая рентабельность активов (**2,1%** за 2025 год);
- значительное падение рентабельности продаж (**-2,5** процентных пункта от рентабельности за такой же период прошлого года (01.01–31.12.2024) равной **6%**);
- значительное падение прибыли до процентов к уплате и налогообложения (ЕБИТ) на рубль выручки организации (**-2,5** коп. от данного показателя рентабельности за такой же период прошлого года (01.01–31.12.2024)).

Следующие 3 показателя финансового положения и результатов деятельности организации имеют хорошие значения:

- увеличение собственного капитала Общество с ограниченной ответственностью "ЭКСТРА-ПАК" при том что, активы организации изменились незначительно (на **2,8%**);
- за последний год получена прибыль от продаж (**177** тыс. руб.), но наблюдалась ее отрицательная динамика по сравнению с аналогичным периодом прошлого года (**-72** тыс. руб.);
- прибыль от финансово-хозяйственной деятельности за 2025 год составила **117** тыс. руб.

Среди показателей финансового положения организации, имеющих критические значения, можно выделить такие:

- коэффициент абсолютной ликвидности существенно ниже нормального значения;
- коэффициент покрытия инвестиций значительно ниже нормы (доля собственного капитала и долгосрочных обязательств в общей сумме капитала организации составляет **21%** (нормальное значение для данной отрасли: **70%** и более);
- крайне неустойчивое финансовое положение по величине собственных оборотных средств.

С исключительно хорошей стороны финансовое положение организации характеризуют следующие показатели:

- чистые активы превышают уставный капитал, при этом в течение анализируемого периода наблюдалось увеличение чистых активов;
- коэффициент обеспеченности собственными оборотными средствами демонстрирует очень хорошее значение – 0,21.

Проведенный анализ показывает, что финансовое состояние Общества с ограниченной ответственностью "ЭКСТРА-ПАК" не в полной мере соответствует общепринятым стандартам. Тем не менее, угроза банкротства организации незначительная, и имеются возможности для продолжения финансово-хозяйственной деятельности.