

Пояснительная записка к бухгалтерской отчетности

1. Сведения об организации

Наименование юридического лица:

Общество с ограниченной ответственностью "ЕВРО-ЛАСКА"

Идентификационный номер налогоплательщика (ИНН): 0326518951

Код причины постановки на учет (КПП): 032601001

Основным видом деятельности, который является преобладающим и имеет приоритетное значение для организации, является стирка и химическая чистка текстильных и меховых изделий (ОКВЭД 96.01).

2. Анализ финансового положения

2.1. Структура имущества и источники его формирования

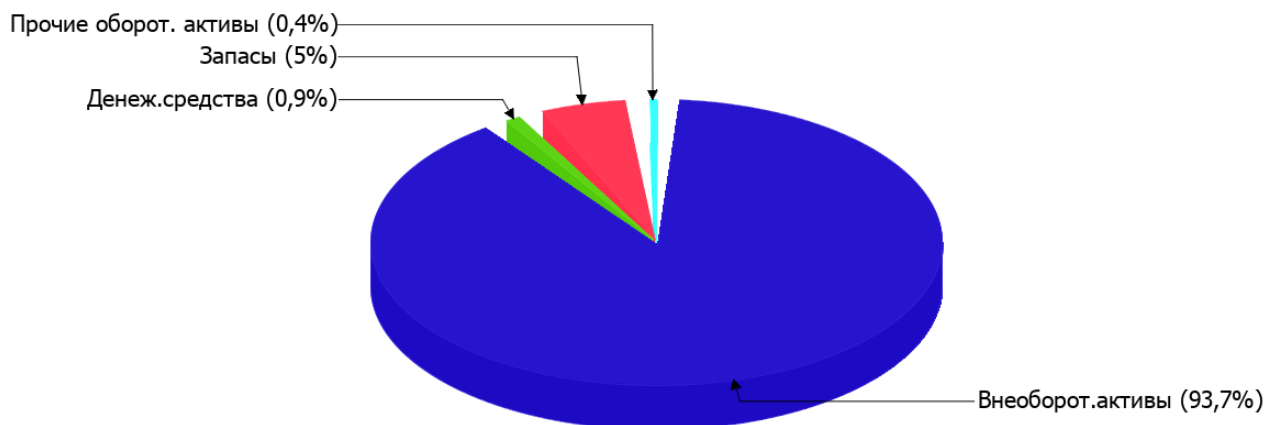
Показатель	Значение показателя				Изменение за анализируемый период	
	в тыс. руб.		в % к валюте баланса		тыс. руб. (гр.3- гр.2)	± % ((гр.3- гр.2) : гр.2)
	31.12.2024	31.12.2025	на начало анализируемого периода (31.12.2024)	на конец анализируемого периода (31.12.2025)		
Актив						
Внеоборотные активы	3 412	2 101	95,3	93,7	-1 311	-38,4
Оборотные	168	142	4,7	6,3	-26	-15,5
Пассив						
Собственный капитал	1 762	2 072	49,2	92,4	+310	+17,6
Долгосрочные обязательства	–	–	–	–	–	–
Краткосрочные обязательства	1 818	171	50,8	7,6	-1 647	-90,6
Валюта баланса	3 580	2 243	100	100	-1 337	-37,3

* Без доходов будущих периодов, включенных в собственный капитал.

Активы на последний день анализируемого периода (31.12.2025) характеризуются большой долей (93,7%) внеоборотных средств и незначительным процентом текущих активов. Активы организации за весь период уменьшились на 1 337 тыс. руб. (на 37,3%). Хотя имело место уменьшение активов, собственный капитал увеличился на 17,6%, что, в целом, говорит о позитивном изменении имущественного положения организации.

Структура активов организации в разрезе основных групп представлена ниже на диаграмме:

Структура активов организации на 31 декабря 2025 г.



Снижение активов организации связано, в основном, со снижением показателя по строке "материальные внеоборотные активы" на **1 311** тыс. руб. (или **98,1%** вклада в снижение активов).

Одновременно, в пассиве баланса снижение произошло по строке "краткосрочные заемные средства" (**-1 693** тыс. руб., или **100%** вклада в снижение пассивов организации за год).

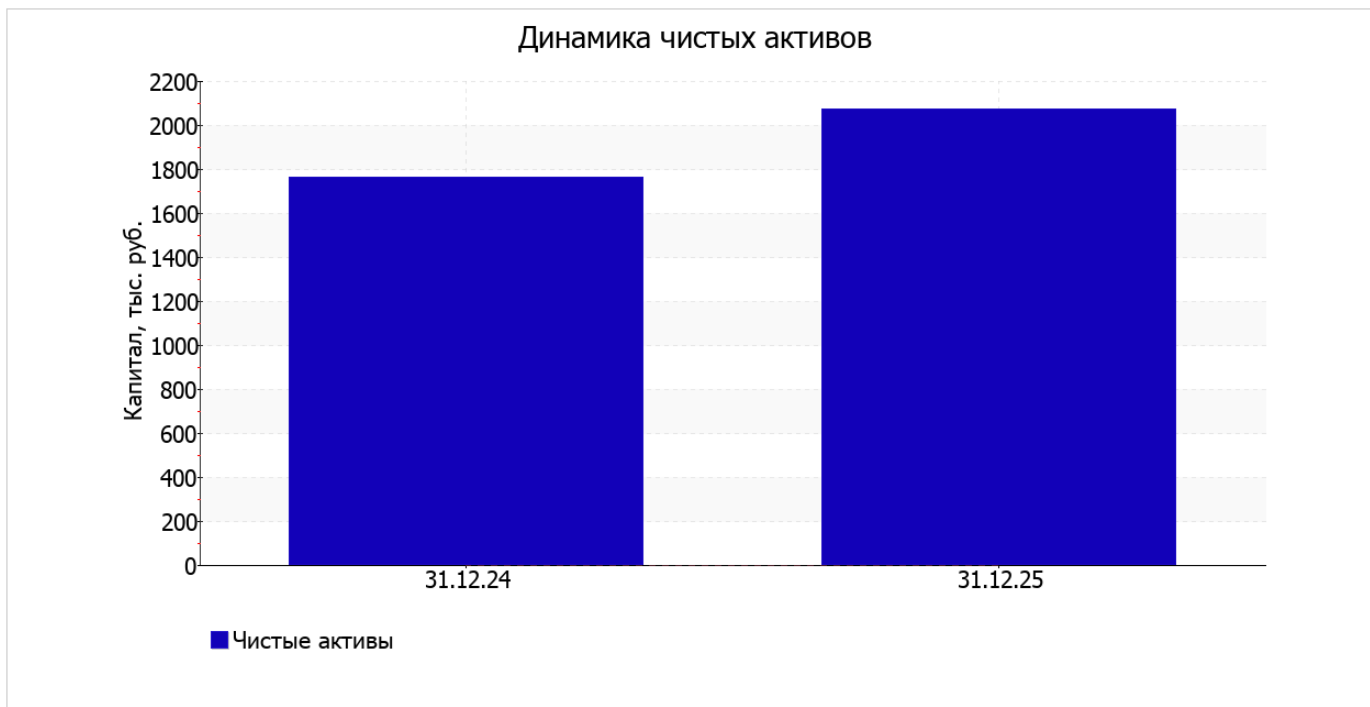
Среди положительно изменившихся статей баланса можно выделить "капитал и резервы" в пассиве (**+310** тыс. руб.).

собственный капитал организации на 31.12.2025 составил **2 072,0** тыс. руб. в течение анализируемого периода собственный капитал организации заметно вырос (**+310** тыс. руб.).

2.2. Оценка стоимости чистых активов организации

Показатель	Значение показателя				Изменение	
	в тыс. руб.		в % к валюте баланса		тыс. руб. (гр.3-гр.2)	± % ((гр.3- гр.2) : гр.2)
	31.12.2024	31.12.2025	на начало анализируемого периода (31.12.2024)	на конец анализируемого периода (31.12.2025)		
1. Чистые активы	1 762	2 072	49,2	92,4	+310	+17,6

Имеющаяся величина чистых активов положительно характеризует финансовое положение, полностью удовлетворяя требованиям нормативных актов к величине чистых активов организации. К тому же, определив текущее состояние показателя, следует отметить увеличение чистых активов на **17,6%** за весь анализируемый период. Превышение чистых активов над уставным капиталом и в то же время их увеличение за период говорит о хорошем финансовом положении организации по данному признаку. Ниже на графике представлено изменение чистых активов организации.



2.3. Анализ финансовой устойчивости организации

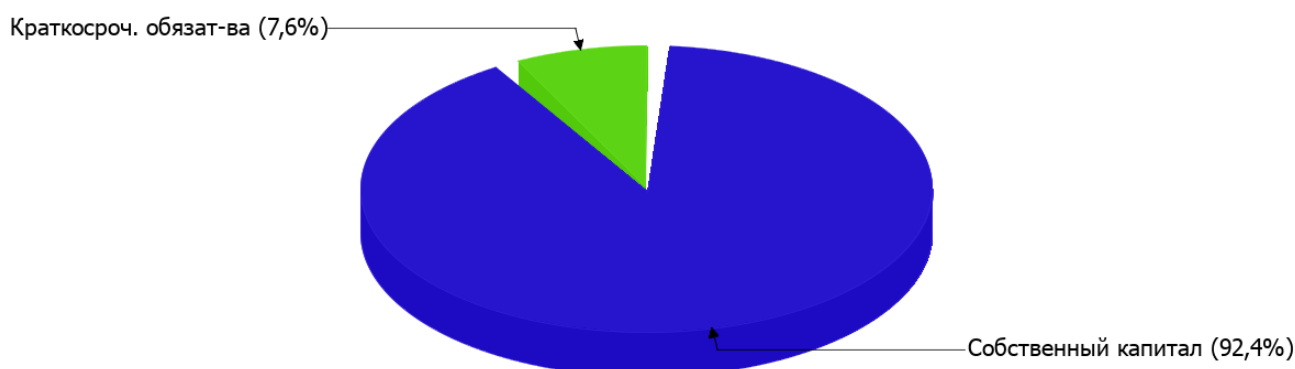
2.3.1. Основные показатели финансовой устойчивости организации

Показатель	Значение показателя		Изменение показателя (гр.3-гр.2)	Описание показателя и его нормативное значение
	31.12.2024	31.12.2025		
Коэффициент автономии	0,49	0,92	+0,43	Отношение собственного капитала к общей сумме капитала. нормальное значение для данной отрасли: не менее 0,5 (оптимальное 0,6-0,75).
Коэффициент обеспеченности собственными оборотными средствами	-9,82	-0,2	+9,62	Отношение собственных оборотных средств к оборотным активам. нормальное значение: 0,1 и более.
Коэффициент покрытия инвестиций	0,49	0,92	+0,43	Отношение собственного капитала и долгосрочных обязательств к общей сумме капитала. нормальное значение: не менее 0,75.
Коэффициент обеспеченности запасов	-12,5	-0,26	+12,24	Отношение собственных оборотных средств к стоимости запасов. нормальное значение: 0,5 и более.
Коэффициент краткосрочной задолженности	1	1	-	Отношение краткосрочной задолженности к общей сумме задолженности.

Коэффициент автономии организации на последний день анализируемого периода (31.12.2025) составил **0,92**. Данный коэффициент характеризует степень зависимости организации от заемного капитала. Полученное здесь значение говорит о слишком осторожном отношении Общество с ограниченной ответственностью "ЕВРО-ЛАСКА" к привлечению заемных денежных средств (собственный капитал составляет **92%** в общем капитале организации). за весь анализируемый период коэффициент автономии очень сильно вырос (**+0,43**).

Наглядно структура капитала организации представлена ниже на диаграмме: При этом необходимо отметить, что долгосрочные обязательства на диаграмме не отражены, поскольку полностью отсутствуют.

Структура капитала организации на 31 декабря 2025 г.



на 31.12.2025 коэффициент обеспеченности собственными оборотными средствами равнялся **-0,2**. за последний год изменение коэффициента обеспеченности собственными оборотными средствами составило **+9,62**. коэффициент на 31 декабря 2025 г. имеет крайне неудовлетворительное значение.

коэффициент покрытия инвестиций за год резко вырос – с **0,49** до **0,92** (т. е. на **0,43**). Значение коэффициента на 31 декабря 2025 г. полностью соответствует нормативному значению (доля собственного капитала и долгосрочных обязательств в общей сумме капитала организации составляет **92%**).

на 31.12.2025 коэффициент обеспеченности материальных запасов составил **-0,26**. за весь анализируемый период наблюдался весьма значительный рост коэффициента обеспеченности материальных запасов – на **12,24**. на 31.12.2025 значение коэффициента обеспеченности материальных запасов можно охарактеризовать как явно не соответствующее принятому нормативу.

Коэффициент краткосрочной задолженности организации показывает на отсутствие долгосрочной задолженности при 100% краткосрочной.

2.4. Ликвидность

Показатель ликвидности	Значение показателя		Изменение показателя (гр.3 - гр.2)	Расчет, рекомендованное значение
	31.12.2024	31.12.2025		
Коэффициент текущей (общей) ликвидности	0,09	0,83	+0,74	Отношение текущих активов к краткосрочным обязательствам. нормальное значение для данной отрасли: 1,9 и более.
Коэффициент абсолютной ликвидности	0,01	0,12	+0,11	Отношение денежных средств и их эквивалентов к краткосрочным обязательствам. нормальное значение для данной отрасли: не менее 0,25.

[На конец периода] значение коэффициента текущей ликвидности (**0,83**) не соответствует норме. При этом следует отметить имевшую место положительную динамику – за год коэффициент текущей ликвидности вырос на **0,74**.

Второй коэффициент, характеризующий способность организации погасить всю или часть краткосрочной задолженности за счет денежных средств и их эквивалентов, имеет значение (**0,12**) ниже допустимого предела (норма: 0,25). Несмотря на это следует отметить положительную динамику – в течение анализируемого периода коэффициент вырос на **0,11**.

3. Анализ эффективности деятельности организации

3.1. Обзор результатов деятельности

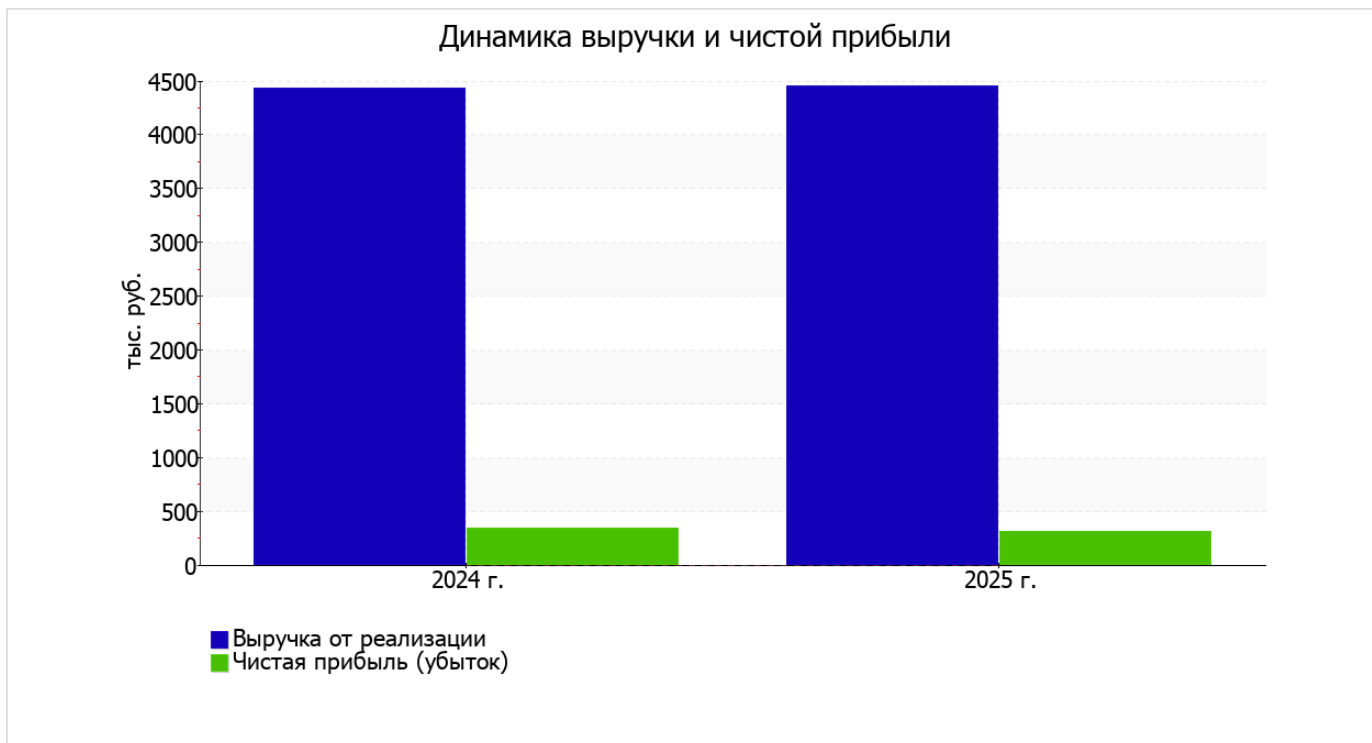
В приведенной ниже таблице обобщены основные финансовые результаты деятельности Общество с ограниченной ответственностью "ЕВРО-ЛАСКА" за год и аналогичный период прошлого года.

Из "Отчета о финансовых результатах" следует, что за весь рассматриваемый период организация получила прибыль от продаж в размере 379 тыс. руб., что составляет 8,5% от выручки. По сравнению с аналогичным периодом прошлого года прибыль от продаж снизилась на 26 тыс. руб., или на 6,4%.

По сравнению с прошлым периодом в текущем выросла как выручка от продаж, так и расходы по обычной деятельности (на 25 и 51 тыс. руб. соответственно). Причем в процентном отношении изменение расходов (+1,3%) опережает изменение выручки (+0,6%)

Показатель	Значение показателя, тыс. руб.		Изменение показателя		Средне- годовая величина, тыс. руб.
	2024 г.	2025 г.	тыс. руб. (гр.3 - гр.2)	± % ((3-2) : 2)	
1. Выручка	4 429	4 454	+25	+0,6	4 442
2. Расходы по обычным видам деятельности	4 024	4 075	+51	+1,3	4 050
3. Прибыль (убыток) от продаж (1-2)	405	379	-26	-6,4	392
4. Прочие доходы и расходы, кроме процентов к уплате	-	-	-	-	-
5. ЕВИТ (прибыль до уплаты процентов и налогов) (3+4)	405	379	-26	-6,4	392
6. Проценты к уплате	-	-	-	-	-
7. Налоги на прибыль (доходы)	61	69	+8	+13,1	65
8. Чистая прибыль (убыток) (5-6-7)	344	310	-34	-9,9	327

Ниже на графике наглядно представлено изменение выручки и прибыли Общество с ограниченной ответственностью "ЕВРО-ЛАСКА" в течение всего анализируемого периода.



3.2. Анализ рентабельности

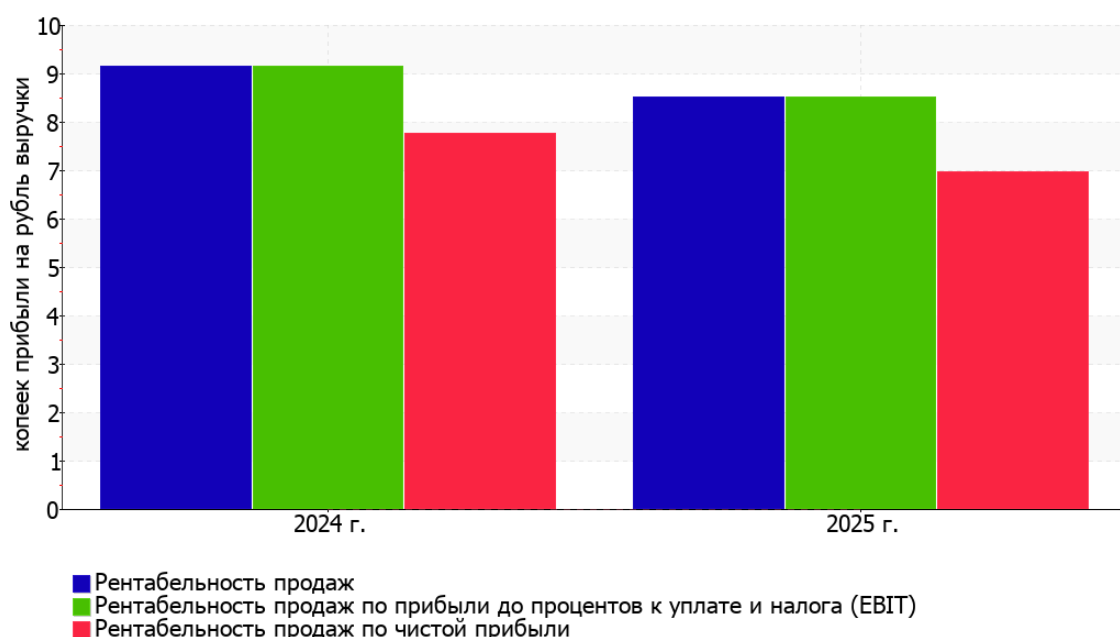
Показатели рентабельности	Значения показателя (в %, или в копейках с рубля)		Изменение показателя	
	2024 г.	2025 г.	коп., (гр.3 - гр.2)	± % ((3-2) : 2)
1. Рентабельность продаж (величина прибыли от продаж в каждом рубле выручки). нормальное значение для данной отрасли: не менее 8%.	9,1	8,5	-0,6	-6,9
2. Рентабельность продаж по ЕБИТ (величина прибыли от продаж до уплаты процентов и налогов в каждом рубле выручки).	9,1	8,5	-0,6	-6,9
3. Рентабельность продаж по чистой прибыли (величина чистой прибыли в каждом рубле выручки). нормальное значение для данной отрасли: 5% и более.	7,8	7	-0,8	-10,4

Представленные в таблице показатели рентабельности за последний год имеют положительные значения как следствие прибыльной деятельности Общество с ограниченной ответственностью "ЕВРО-ЛАСКА".

Рентабельность продаж за 2025 год составила 8,5%. Однако имеет место падение рентабельности обычных видов деятельности по сравнению с данным показателем за аналогичный период года, предшествующего отчётному, (-0,6%).

Рентабельность, рассчитанная как отношение прибыли до налогообложения и процентных расходов (ЕБИТ) к выручке организации, за период с 01.01.2025 по 31.12.2025 составила 8,5%. То есть в каждом рубле выручки организации содержалось 8,5 коп. прибыли до налогообложения и процентов к уплате.

Динамика показателей рентабельности продаж



Далее в таблице представлены три основных показателя, характеризующие рентабельность использования вложенного в предпринимательскую деятельность капитала.

Показатель рентабельности	Значение показателя, %	Расчет показателя
	2025 г.	
Рентабельность собственного капитала (ROE)	16,2	Отношение чистой прибыли к средней величине собственного капитала. нормальное значение: 20% и более.
Рентабельность активов (ROA)	10,6	Отношение чистой прибыли к средней стоимости активов. нормальное значение для данной отрасли: 10% и более.
Прибыль на задействованный капитал (ROCE)	19,8	Отношение прибыли до уплаты процентов и налогов (ЕВИТ) к собственному капиталу и долгосрочным обязательствам.

[За последний период] каждый рубль собственного капитала Общество с ограниченной ответственностью "ЕВРО-ЛАСКА" принес 0,162 руб. чистой прибыли.

за период с 01.01.2025 по 31.12.2025 рентабельность активов имеет хорошее значение, равное 10,6%.

3.3. Расчет показателей деловой активности (оборачиваемости)

Далее в таблице рассчитаны показатели оборачиваемости ряда активов, характеризующие скорость возврата вложенных в предпринимательскую деятельность средств, а также показатель оборачиваемости кредиторской задолженности при расчетах с поставщиками и подрядчиками.

Показатель оборачиваемости	Значение в днях	Коэфф. 2025 г.
	2025 г.	
Оборачиваемость оборотных средств (отношение средней величины оборотных активов к среднедневной выручке*; нормальное значение для данной отрасли: 96 и менее дн.)	13	28,7
Оборачиваемость запасов (отношение средней стоимости запасов к среднедневной себестоимости проданных товаров; нормальное значение для данной отрасли: не более 8 дн.)	–	–
Оборачиваемость кредиторской задолженности (отношение средней величины кредиторской задолженности к среднедневной выручке)	12	30,1
Оборачиваемость активов (отношение средней стоимости активов к среднедневной выручке; нормальное значение для данной отрасли: 151 и менее дн.)	239	1,5
Оборачиваемость собственного капитала (отношение средней величины собственного капитала к среднедневной выручке)	157	2,3

* Приведен расчет показателя в днях. Значение коэффициента равно отношению 365 к значению показателя в днях.

Оборачиваемость активов за весь рассматриваемый период показывает, что организация получает выручку, равную сумме всех имеющихся активов за 239 календарных дней.

4. Выводы по результатам анализа

Ниже обобщены ключевые финансовые показатели Общество с ограниченной ответственностью "ЕВРО-ЛАСКА" за весь рассматриваемый период

Следующие 5 показателей финансового положения и результатов деятельности организации имеют хорошие значения:

- доля собственного капитала неоправданно высока (92%);
- хорошая рентабельность активов (10,6% за 2025 год);
- положительная динамика изменения собственного капитала организации при том что, активы Общество с ограниченной ответственностью "ЕВРО-ЛАСКА" уменьшились на 1 337 тыс. руб. (на 37,3%);
- за последний год получена прибыль от продаж (379 тыс. руб.), хотя и наблюдалась ее отрицательная динамика по сравнению с аналогичным периодом прошлого года (-26 тыс. руб.);
- чистая прибыль за последний год составила 310 тыс. руб.

Среди показателей финансового положения организации, имеющих критические значения, можно выделить следующие:

- на последний день анализируемого периода значение коэффициента обеспеченности собственными оборотными средствами, равное -0,2, является крайне негативным;
- коэффициент текущей (общей) ликвидности существенно ниже нормы;
- критическое финансовое положение по величине собственных оборотных средств.

Следующие 2 показателя финансового положения организации имеют исключительно хорошие значения:

- чистые активы превышают уставный капитал, к тому же они увеличились за анализируемый период;
- коэффициент покрытия инвестиций имеет хорошее значение (доля собственного капитала и долгосрочных обязательств составляет 92% от общего капитала организации).

Анализ выявил следующие показатели результатов деятельности Общество с ограниченной ответственностью "ЕВРО-ЛАСКА", имеющие нормальные или близкие к нормальным значения:

- незначительное падение прибыльности продаж (-0,6 процентных пункта от рентабельности за аналогичный период прошлого года равной 9,1%);
- незначительное падение прибыли до процентов к уплате и налогообложения (ЕВИТ) на рубль выручки организации (-0,6 коп. от аналогичного показателя рентабельности за аналогичный период года, предшествующего отчётному).

Негативно финансовое положение организации характеризует следующий показатель – коэффициент абсолютной ликвидности не укладывается в нормативное значение.

Анализ показывает, что финансовое состояние Общество с ограниченной ответственностью "ЕВРО-ЛАСКА" не в полной мере соответствует общепринятым стандартам. Тем не менее, угроза банкротства организации незначительная, и имеются возможности для продолжения финансово-хозяйственной деятельности.