

Пояснительная записка к бухгалтерской отчетности

1. Сведения об организации

Наименование юридического лица:

Общество с ограниченной ответственностью "Спецпромресурс"

Идентификационный номер налогоплательщика (ИНН): 3443139977

Код причины постановки на учет (КПП): 344301001

Основным видом деятельности, который является преобладающим и имеет приоритетное значение для организации, является торговля оптовая фармацевтической продукцией (ОКВЭД 46.46).

2. Анализ финансового положения

2.1. Структура имущества и источники его формирования

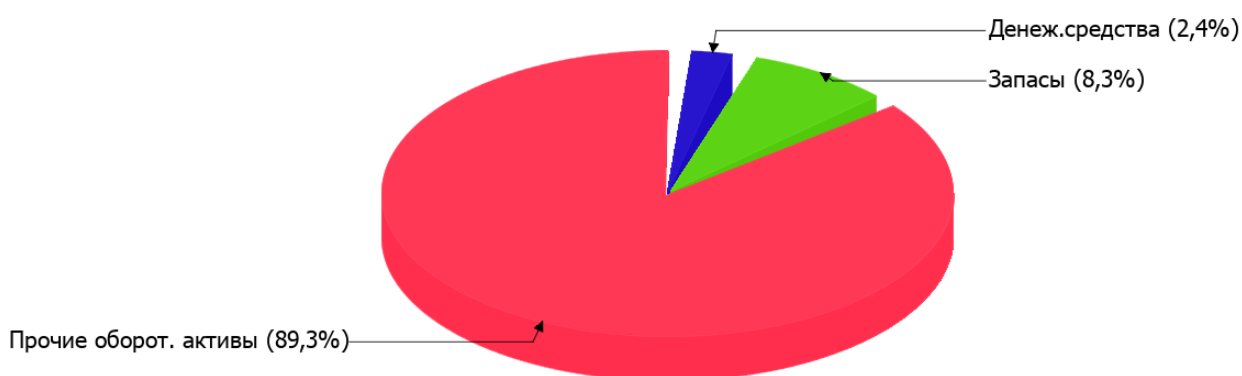
Показатель	Значение показателя				Изменение за анализируемый период	
	в тыс. руб.		в % к валюте баланса		тыс. руб. (гр.3- гр.2)	± % ((гр.3- гр.2) : гр.2)
	31.12.2024	31.12.2025	на начало анализируемого периода (31.12.2024)	на конец анализируемого периода (31.12.2025)		
Актив						
Внеоборотные активы	704	–	2,4	–	-704	-100
Оборотные	28 417	33 070	97,6	100	+4 653	+16,4
Пассив						
Собственный капитал	27 706	27 846	95,1	84,2	+140	+0,5
Долгосрочные обязательства	–	–	–	–	–	–
Краткосрочные обязательства	1 415	5 224	4,9	15,8	+3 809	+3,7 раза
Валюта баланса	29 121	33 070	100	100	+3 949	+13,6

* Без доходов будущих периодов, включенных в собственный капитал.

Активы на 31.12.2025 характеризуются отсутствием внеоборотных средств при 100% текущих активов. Активы организации за весь период увеличились на **3 949** тыс. руб. (на **13,6%**). Учитывая рост активов, необходимо отметить, что собственный капитал увеличился в меньшей степени – на **0,5%**. отстающее увеличение собственного капитала относительно общего изменения активов является негативным показателем.

Наглядно соотношение основных групп активов организации представлено ниже на диаграмме:

Структура активов организации на 31 декабря 2025 г.



Рост активов организации связан с ростом показателя по строке "финансовые и другие оборотные активы" на **5 395** тыс. руб. (или **100%** вклада в прирост активов).

Одновременно, в пассиве баланса наибольший прирост произошел по строке "краткосрочная кредиторская задолженность" (**+3 809** тыс. руб., или **96,5%** вклада в прирост пассивов организации за весь рассматриваемый период).

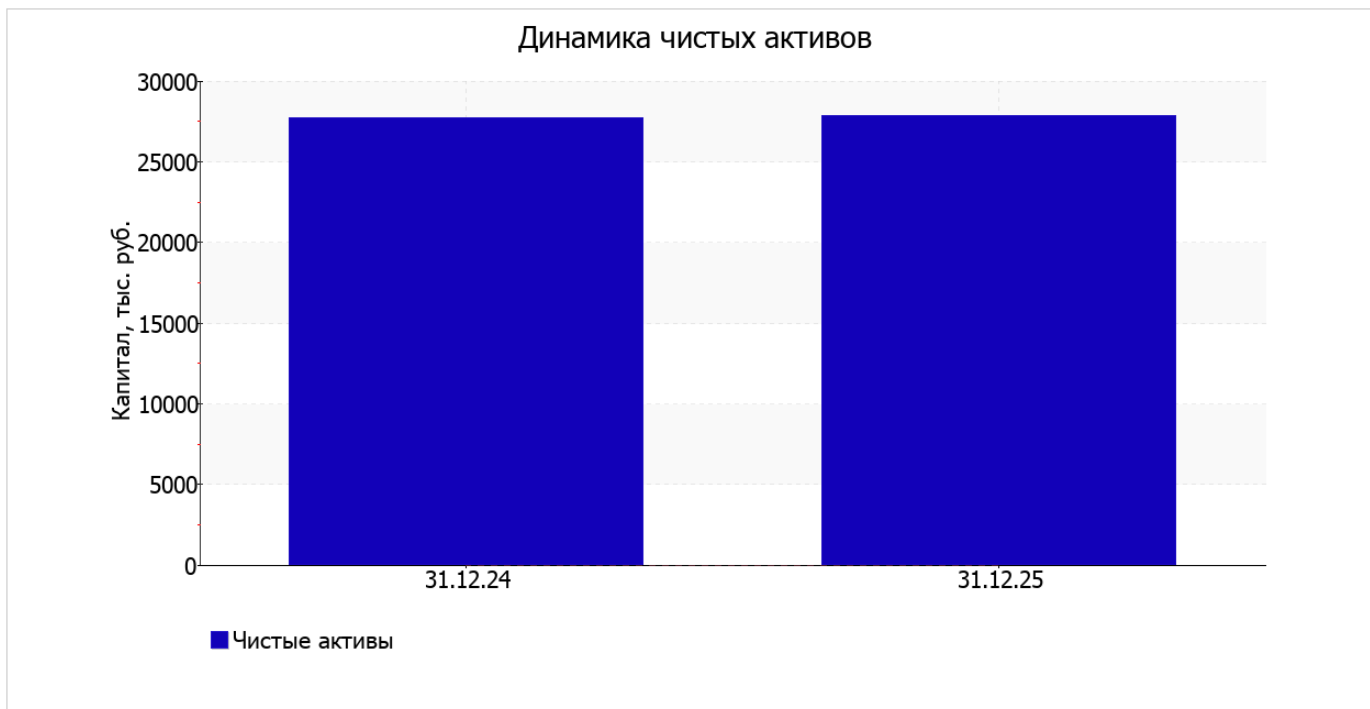
Среди отрицательно изменившихся статей баланса можно выделить "материальные внеоборотные активы" в активе (**-704** тыс. руб.).

на 31.12.2025 значение собственного капитала составило **27 846,0** тыс. руб. за весь рассматриваемый период собственный капитал организации увеличился всего на **140** тыс. руб.

2.2. Оценка стоимости чистых активов организации

Показатель	Значение показателя				Изменение	
	в тыс. руб.		в % к валюте баланса		тыс. руб. (гр.3-гр.2)	± % ((гр.3- гр.2) : гр.2)
	31.12.2024	31.12.2025	на начало анализируемого периода (31.12.2024)	на конец анализируемого периода (31.12.2025)		
1. Чистые активы	27 706	27 846	95,1	84,2	+140	+0,5

Имеющаяся величина чистых активов положительно характеризует финансовое положение, полностью удовлетворяя требованиям нормативных актов к величине чистых активов организации. На следующем графике наглядно представлена динамика чистых активов.



2.3. Анализ финансовой устойчивости организации

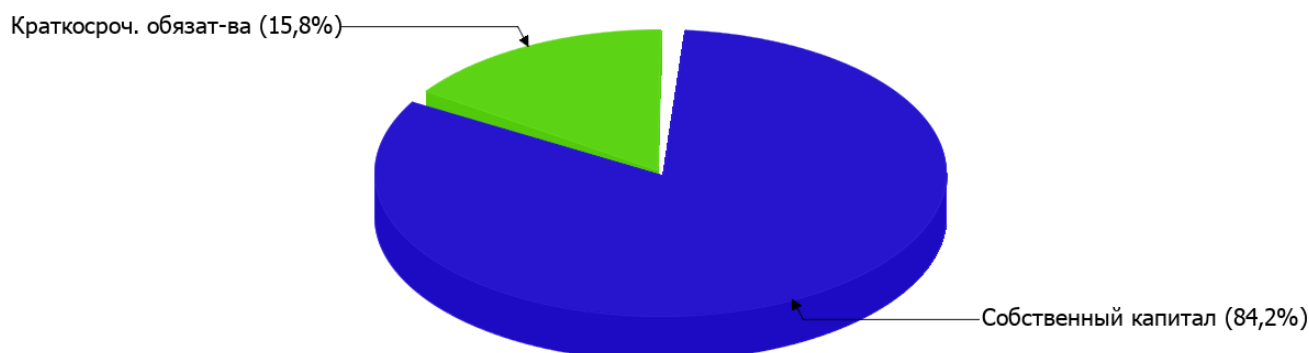
2.3.1. Основные показатели финансовой устойчивости организации

Показатель	Значение показателя		Изменение показателя (гр.3-гр.2)	Описание показателя и его нормативное значение
	31.12.2024	31.12.2025		
Коэффициент автономии	0,95	0,84	-0,11	Отношение собственного капитала к общей сумме капитала. нормальное значение: не менее 0,45 (оптимальное 0,55-0,7).
Коэффициент обеспеченности собственными оборотными средствами	0,95	0,84	-0,11	Отношение собственных оборотных средств к оборотным активам. нормальное значение: 0,1 и более.
Коэффициент покрытия инвестиций	0,95	0,84	-0,11	Отношение собственного капитала и долгосрочных обязательств к общей сумме капитала. нормальное значение для данной отрасли: 0,65 и более.
Коэффициент обеспеченности запасов	8,95	10,1	+1,15	Отношение собственных оборотных средств к стоимости запасов. нормальное значение: 0,5 и более.
Коэффициент краткосрочной задолженности	1	1	-	Отношение краткосрочной задолженности к общей сумме задолженности.

Коэффициент автономии организации на 31.12.2025 составил **0,84**. Данный коэффициент характеризует степень зависимости организации от заемного капитала. Полученное здесь значение говорит о слишком осторожном отношении Общество с ограниченной ответственностью "Спецпромресурс" к привлечению заемных денежных средств (собственный капитал составляет **84%** в общем капитале организации). в течение анализируемого периода коэффициент автономии явно уменьшился (**-0,11**).

Наглядно структура капитала организации представлена ниже на диаграмме: Необходимо отметить, что долгосрочные обязательства не нашли отражение на диаграмме ввиду их отсутствия.

Структура капитала организации на 31 декабря 2025 г.



по состоянию на 31.12.2025 коэффициент обеспеченности собственными оборотными средствами равнялся **0,84**. в течение анализируемого периода коэффициент обеспеченности собственными оборотными средствами заметно уменьшился (**-0,11**). коэффициент на последний день анализируемого периода демонстрирует вполне соответствующее нормальному значению.

в течение анализируемого периода коэффициент покрытия инвестиций заметно снизился до **0,84 (-0,11)**. Значение коэффициента на 31 декабря 2025 г. полностью соответствует нормативному значению (доля собственного капитала и долгосрочных обязательств в общей сумме капитала организации составляет **84%**).

по состоянию на 31.12.2025 значение коэффициента обеспеченности материальных запасов составило **10,1**; это на **1,15** больше, чем на 31 декабря 2024 г. на 31.12.2025 значение коэффициента обеспеченности материальных запасов можно охарактеризовать как, без сомнения, хорошее.

Коэффициент краткосрочной задолженности Общество с ограниченной ответственностью "Спецпромресурс" показывает на отсутствие долгосрочной задолженности при 100% краткосрочной.

2.4. Ликвидность

Показатель ликвидности	Значение показателя		Изменение показателя (гр.3 - гр.2)	Расчет, рекомендованное значение
	31.12.2024	31.12.2025		
Коэффициент текущей (общей) ликвидности	20,08	6,33	-13,75	Отношение текущих активов к краткосрочным обязательствам. нормальное значение: 1,8 и более.
Коэффициент абсолютной ликвидности	0,89	0,15	-0,74	Отношение денежных средств и их эквивалентов к краткосрочным обязательствам. нормальное значение: 0,15 и более.

[На конец периода] значение коэффициента текущей ликвидности (**6,33**) соответствует норме. В тоже время в течение анализируемого периода коэффициент текущей ликвидности снизился на **-13,75**.

При норме 0,15 значение коэффициента абсолютной ликвидности составило 0,15. При этом за весь рассматриваемый период имело место ухудшение значения показателя – коэффициент снизился на **-0,74**.

3. Анализ эффективности деятельности организации

3.1. Обзор результатов деятельности

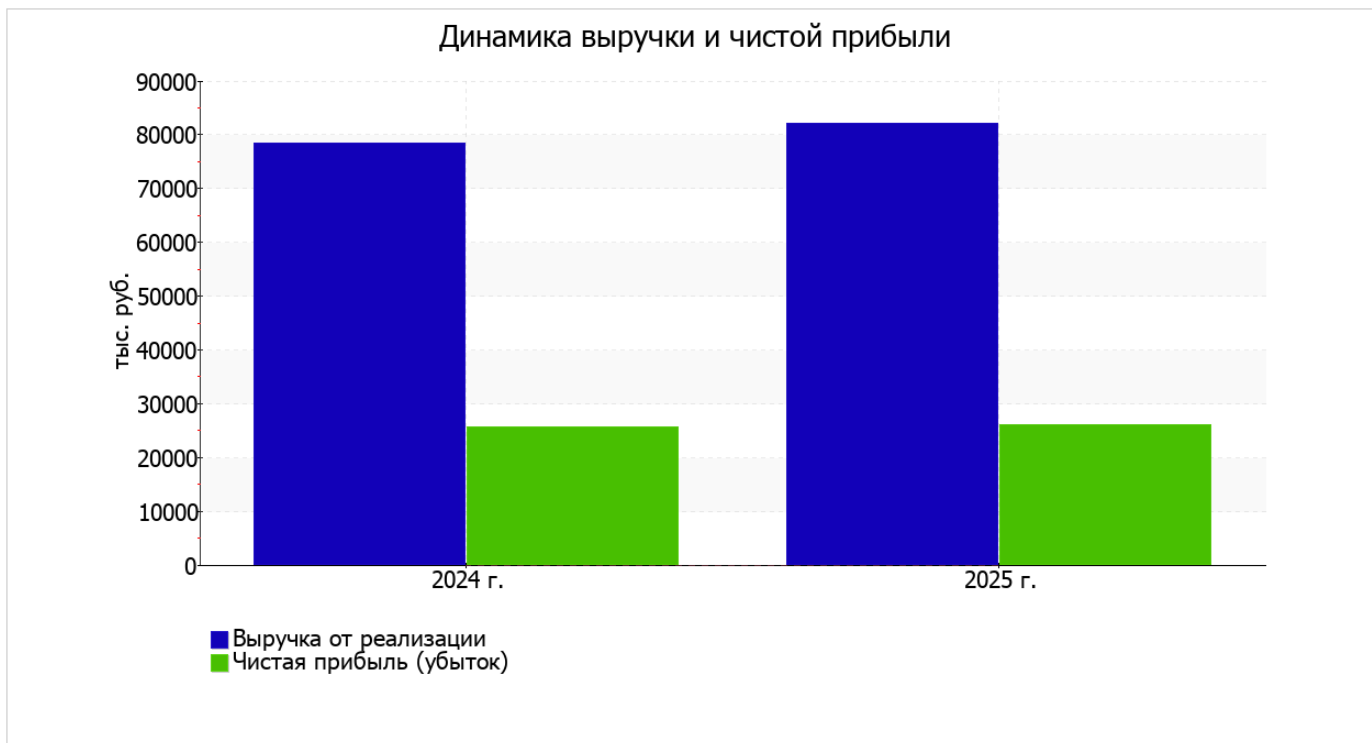
Основные финансовые результаты деятельности Общество с ограниченной ответственностью "Спецпромресурс" за весь анализируемый период приведены ниже в таблице.

Как видно из "Отчета о финансовых результатах", за весь рассматриваемый период организация получила прибыль от продаж в размере 27 782 тыс. руб., что составляет 33,9% от выручки. По сравнению с аналогичным периодом прошлого года прибыль от продаж снизилась на 601 тыс. руб., или на 2,1%.

По сравнению с прошлым периодом в текущем выросла как выручка от продаж, так и расходы по обычной деятельности (на 3 611 и 4 212 тыс. руб. соответственно). Причем в процентном отношении изменение расходов (+8,4%) опережает изменение выручки (+4,6%)

Показатель	Значение показателя, тыс. руб.		Изменение показателя		Средне- годовая величина, тыс. руб.
	2024 г.	2025 г.	тыс. руб. (гр.3 - гр.2)	± % ((3-2) : 2)	
1. Выручка	78 415	82 026	+3 611	+4,6	80 221
2. Расходы по обычным видам деятельности	50 032	54 244	+4 212	+8,4	52 138
3. Прибыль (убыток) от продаж (1-2)	28 383	27 782	-601	-2,1	28 083
4. Прочие доходы и расходы, кроме процентов к уплате	2 266	2 967	+701	+30,9	2 617
5. ЕВИТ (прибыль до уплаты процентов и налогов) (3+4)	30 649	30 749	+100	+0,3	30 699
6. Проценты к уплате	-	-	-	-	-
7. Налоги на прибыль (доходы)	4 895	4 710	-185	-3,8	4 803
8. Чистая прибыль (убыток) (5-6-7)	25 754	26 039	+285	+1,1	25 897

Ниже на графике наглядно представлено изменение выручки и прибыли Общество с ограниченной ответственностью "Спецпромресурс" в течение всего анализируемого периода.



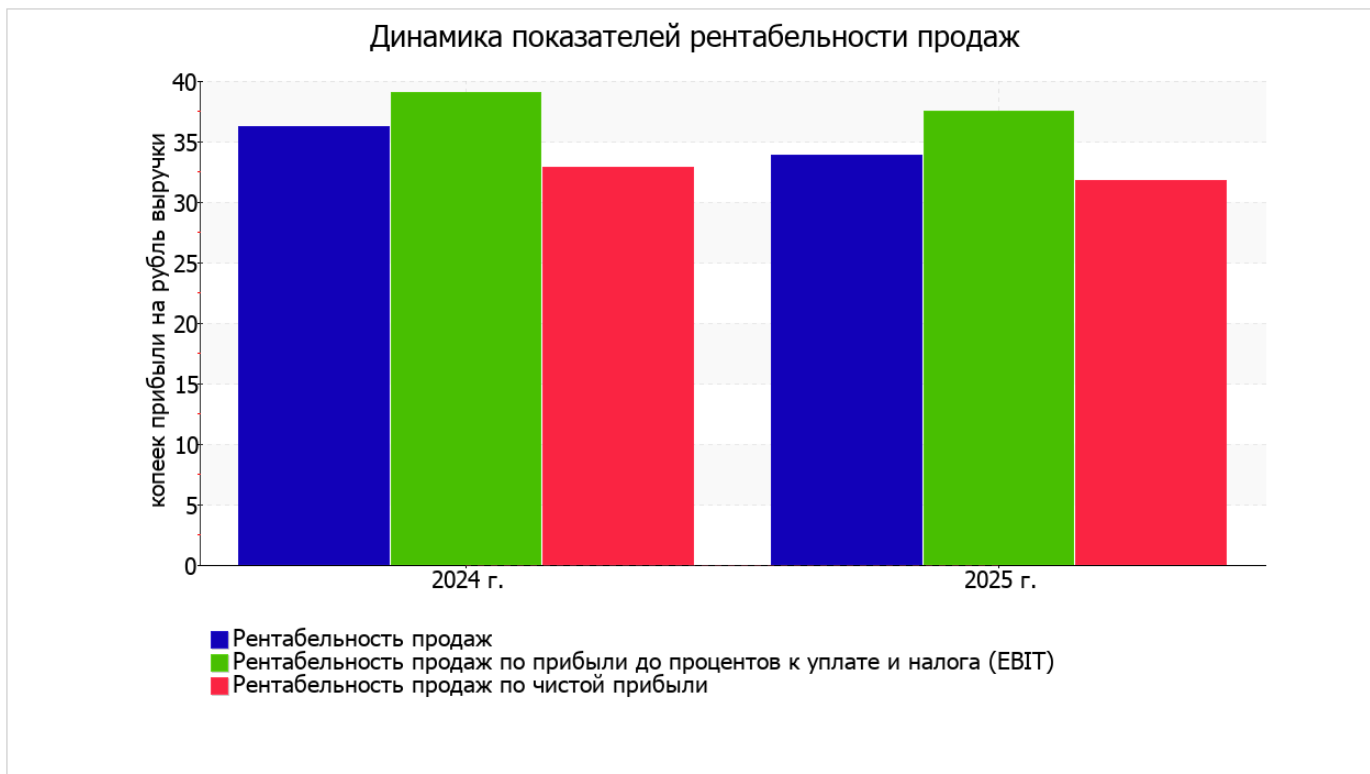
3.2. Анализ рентабельности

Показатели рентабельности	Значения показателя (в %, или в копейках с рубля)		Изменение показателя	
	2024 г.	2025 г.	коп., (гр.3 - гр.2)	± % ((3-2) : 2)
1. Рентабельность продаж (величина прибыли от продаж в каждом рубле выручки). нормальное значение для данной отрасли: не менее 4%.	36,2	33,9	-2,3	-6,4
2. Рентабельность продаж по ЕВИТ (величина прибыли от продаж до уплаты процентов и налогов в каждом рубле выручки).	39,1	37,5	-1,6	-4,1
3. Рентабельность продаж по чистой прибыли (величина чистой прибыли в каждом рубле выручки). нормальное значение для данной отрасли: 2% и более.	32,8	31,7	-1,1	-3,3

[За последний период] организация получила прибыль как от продаж, так и в целом от финансово-хозяйственной деятельности, что и обусловило положительные значения всех трех представленных в таблице показателей рентабельности.

Рентабельность продаж за последний год составила **33,9%**. Однако имеет место отрицательная динамика рентабельности обычных видов деятельности по сравнению с данным показателем за такой же период прошлого года (**-2,3%**).

Показатель рентабельности, рассчитанный как отношение прибыли до процентов к уплате и налогообложения (ЕВИТ) к выручке организации, за последний год составил **37,5%**. Это значит, что в каждом рубле выручки Общество с ограниченной ответственностью "Спецпромресурс" содержалось **37,5** коп. прибыли до налогообложения и процентов к уплате.



Рентабельность использования вложенного в предпринимательскую деятельность капитала представлена в следующей таблице.

Показатель рентабельности	Значение показателя, %	Расчет показателя
	2025 г.	
Рентабельность собственного капитала (ROE)	93,7	Отношение чистой прибыли к средней величине собственного капитала. нормальное значение для данной отрасли: не менее 17%.
Рентабельность активов (ROA)	83,7	Отношение чистой прибыли к средней стоимости активов. нормальное значение для данной отрасли: не менее 7%.
Прибыль на задействованный капитал (ROCE)	110,7	Отношение прибыли до уплаты процентов и налогов (ЕБИТ) к собственному капиталу и долгосрочным обязательствам.

[За последний период] каждый рубль собственного капитала Общество с ограниченной ответственностью "Спецпромресурс" принес чистую прибыль в размере **0,937** руб.

рентабельность активов за последний год демонстрирует очень хорошее значение – **83,7%**.

3.3. Расчет показателей деловой активности (оборачиваемости)

В следующей таблице рассчитаны показатели оборачиваемости ряда активов, характеризующие скорость возврата вложенных в предпринимательскую деятельность средств, а также показатель оборачиваемости кредиторской задолженности при расчетах с поставщиками и подрядчиками.

Показатель оборачиваемости	Значение в днях	Коэфф. 2025 г.
	2025 г.	
Оборачиваемость оборотных средств (отношение средней величины оборотных активов к среднедневной выручке*; нормальное значение для данной отрасли: не более 131 дн.)	137	2,7
Оборачиваемость запасов (отношение средней стоимости запасов к среднедневной себестоимости проданных товаров; нормальное значение для данной отрасли: 32 и менее дн.)	–	–
Оборачиваемость кредиторской задолженности (отношение средней величины кредиторской задолженности к среднедневной выручке)	15	24,7
Оборачиваемость активов (отношение средней стоимости активов к среднедневной выручке; нормальное значение для данной отрасли: 142 и менее дн.)	138	2,6
Оборачиваемость собственного капитала (отношение средней величины собственного капитала к среднедневной выручке)	124	3

* Приведен расчет показателя в днях. Значение коэффициента равно отношению 365 к значению показателя в днях.

Оборачиваемость активов за последний год показывает, что организация получает выручку, равную сумме всех имеющихся активов за 138 календарных дней.

4. Выводы по результатам анализа

По результатам проведенного анализа выделены и сгруппированы по качественному признаку основные показатели финансового положения (по состоянию по состоянию на 31.12.2025) и результатов деятельности Общество с ограниченной ответственностью "Спецпромресурс" за весь рассматриваемый период.

Показатели финансового положения и результатов деятельности организации, имеющие исключительно хорошие значения:

- чистые активы превышают уставный капитал, к тому же они увеличились за анализируемый период;
- на 31 декабря 2025 г. значение коэффициента обеспеченности собственными оборотными средствами (0,84) можно характеризовать как очень хорошее;
- коэффициент текущей (общей) ликвидности полностью соответствует нормальному значению;
- отличная рентабельность активов (83,7% за 2025 год);
- коэффициент покрытия инвестиций имеет хорошее значение (доля собственного капитала и долгосрочных обязательств составляет 84% от общего капитала организации);
- абсолютная финансовая устойчивость по величине излишка собственных оборотных средств.

С хорошей стороны финансовое положение и результаты деятельности организации характеризуют такие показатели:

- коэффициент автономии неоправданно высок (0,84);
- за 2025 год получена прибыль от продаж (27 782 тыс. руб.), однако наблюдалась ее отрицательная динамика по сравнению с аналогичным периодом прошлого года (-601 тыс. руб.);
- прибыль от финансово-хозяйственной деятельности за 2025 год составила 26 039 тыс. руб. (+285 тыс. руб. по сравнению с аналогичным периодом прошлого года).

Анализ выявил следующие показатели финансового положения и результатов деятельности организации, имеющие нормальные или близкие к нормальным значения:

- коэффициент абсолютной ликвидности практически соответствует нормальному значению;
- незначительное падение прибыльности продаж (-2,3 процентных пункта от рентабельности за такой же период прошлого года (01.01–31.12.2024) равной 36,2%);
- незначительная отрицательная динамика прибыли до процентов к уплате и налогообложения (ЕБИТ) на рубль выручки организации (-1,6 коп. от данного показателя рентабельности за аналогичный период года, предшествующего отчетному).

Негативно финансовое положение организации характеризует следующий показатель – отстающее увеличение собственного капитала относительно общего изменения активов организации.

Анализ свидетельствует об очень хорошем финансовом состоянии организации, ее способности отвечать по своим обязательствам перед кредиторами. При данных финансовых показателях Общество с ограниченной ответственностью "Спецпромресурс" относится к категории надежных заемщиков и может рассчитывать на получение кредитов.