

# Пояснительная записка к бухгалтерской отчетности

## 1. Сведения об организации

Наименование юридического лица:

ОБЩЕСТВО С ОГРАНИЧЕННОЙ ОТВЕТСТВЕННОСТЬЮ "СПЛАВ"

Идентификационный номер налогоплательщика (ИНН): 0259009508

Код причины постановки на учет (КПП): 025901001

Основным видом деятельности, который является преобладающим и имеет приоритетное значение для организации, является производство машин и оборудования для производства пищевых продуктов, напитков и табачных изделий (ОКВЭД 28.93).

## 2. Анализ финансового положения ОБЩЕСТВО С ОГРАНИЧЕННОЙ ОТВЕТСТВЕННОСТЬЮ "СПЛАВ"

### 2.1. Структура имущества и источники его формирования

Показатель	Значение показателя				Изменение за анализируемый период	
	в тыс. руб.		в % к валюте баланса		тыс. руб. (гр.3- гр.2)	± % ((гр.3- гр.2) : гр.2)
	31.12.2024	31.12.2025	на начало анализируемого периода (31.12.2024)	на конец анализируемого периода (31.12.2025)		
<b>Актив</b>						
1. Внеоборотные активы	-	-	-	-	-	-
в том числе: основные средства	-	-	-	-	-	-
нематериальные активы	-	-	-	-	-	-
2. Оборотные, всего	47	10	100	100	-37	-78,7
в том числе: запасы	-	-	-	-	-	-
дебиторская задолженность	-	-	-	-	-	-
денежные средства и краткосрочные финансовые вложения	47	10	100	100	-37	-78,7
<b>Пассив</b>						
1. Собственный капитал	47	10	100	100	-37	-78,7
2. Долгосрочные обязательства, всего	-	-	-	-	-	-
в том числе: заемные средства	-	-	-	-	-	-

Показатель	Значение показателя				Изменение за анализируемый период	
	в тыс. руб.		в % к валюте баланса		тыс. руб. (гр.3-гр.2)	± % ((гр.3-гр.2) : гр.2)
	31.12.2024	31.12.2025	на начало анализируемого периода (31.12.2024)	на конец анализируемого периода (31.12.2025)		
3. Краткосрочные обязательства*, всего	-	-	-	-	-	-
в том числе: заемные средства	-	-	-	-	-	-
Валюта баланса	47	10	100	100	-37	-78,7

\* Без доходов будущих периодов, возникших в связи с безвозмездным получением имущества и государственной помощи, включенных в собственный капитал.

Соотношение основных качественных групп активов организации на 31 декабря 2025 г. характеризуется отсутствием внеоборотных средств при 100% текущих активов. Активы организации за весь анализируемый период значительно уменьшились (на **78,7%**). При этом собственный капитал организации изменился пропорционально активам организации (уменьшился на **37** тыс. руб.).

Снижение активов организации связано со снижением показателя по строке "денежные средства и денежные эквиваленты" на **37** тыс. руб. (или **100%** вклада в снижение активов).

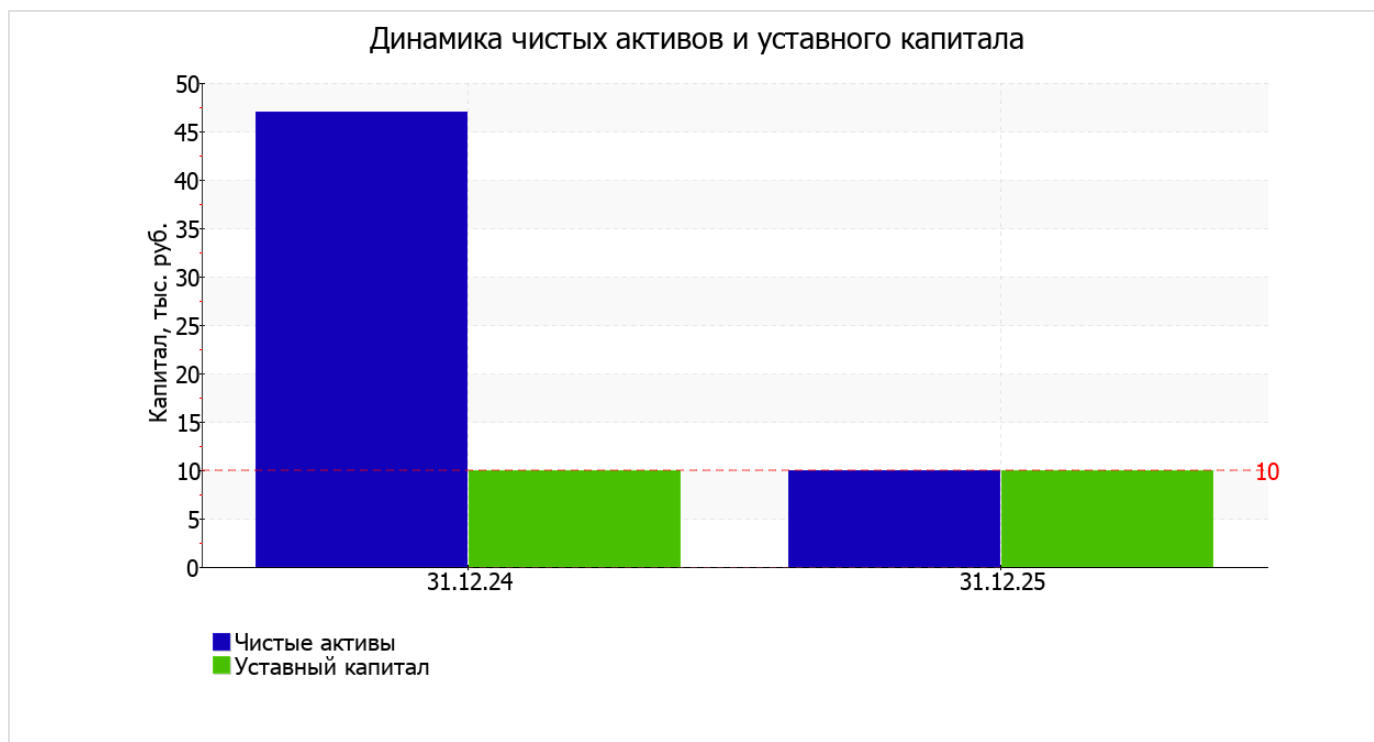
Одновременно, в пассиве баланса снижение произошло по строке "нераспределенная прибыль (непокрытый убыток)" (**-37** тыс. руб., или **100%** вклада в снижение пассивов организации за год).

собственный капитал организации за год резко снизился на **37** тыс. руб., или на **78,7%** и составил **10** тыс. руб.

## 2.2. Чистые активы организации

Показатель	Значение показателя				Изменение	
	в тыс. руб.		в % к валюте баланса		тыс. руб. (гр.3-гр.2)	± % ((гр.3-гр.2) : гр.2)
	31.12.2024	31.12.2025	на начало анализируемого периода (31.12.2024)	на конец анализируемого периода (31.12.2025)		
1. Чистые активы	47	10	100	100	-37	-78,7
2. Уставный капитал	10	10	21,3	100	-	-
3. Превышение чистых активов над уставным капиталом (стр.1-стр.2)	37	0	78,7	-	-37	-100

[На конец периода] величина чистых активов общества равна уставному капиталу. Данное соотношение характеризует финансовое положение организации как удовлетворительное. Однако следует отметить снижение чистых активов на **78,7%** за последний год. Наглядное изменение чистых активов и уставного капитал представлено на следующем графике.



## 2.3. Анализ финансовой устойчивости организации

### 2.3.1. Основные показатели финансовой устойчивости организации

Показатель	Значение показателя		Изменение показателя (гр.3-гр.2)	Описание показателя и его нормативное значение
	31.12.2024	31.12.2025		
Коэффициент автономии	1	1	–	Отношение собственного капитала к общей сумме капитала. нормальное значение: 0,45 и более (оптимальное 0,55-0,7).
Коэффициент обеспеченности собственными оборотными средствами	1	1	–	Отношение собственных оборотных средств к оборотным активам. нормальное значение: 0,1 и более.
Коэффициент покрытия инвестиций	1	1	–	Отношение собственного капитала и долгосрочных обязательств к общей сумме капитала. нормальное значение для данной отрасли: 0,7 и более.
Коэффициент маневренности собственного капитала	1	1	–	Отношение собственных оборотных средств к источникам собственных средств. нормальное значение для данной отрасли: не менее 0,2.
Коэффициент обеспеченности запасов	–	–	–	Отношение собственных оборотных средств к стоимости запасов. нормальное значение: не менее 0,5.
Коэффициент краткосрочной задолженности	–	–	–	Отношение краткосрочной задолженности к общей сумме задолженности.

Коэффициент автономии организации на 31 декабря 2025 г. составил 1. Полученное значение говорит о неоправданно высокой доли собственного капитала (100%) в общем капитале; общество слишком осторожно относится к привлечению заемных денежных средств. за весь анализируемый период значение коэффициента автономии не изменилось.

коэффициент обеспеченности собственными оборотными средствами на 31.12.2025 составил 1. коэффициент обеспеченности собственными оборотными средствами за год не изменился. коэффициент на 31 декабря 2025 г. демонстрирует очень хорошее значение.

за весь рассматриваемый период изменений коэффициента покрытия инвестиций не отмечено, значение осталось на уровне 1. Значение коэффициента на 31 декабря 2025 г. вполне соответствует норме (доля собственного капитала и долгосрочных обязательств в общей сумме капитала организации составляет 100%).

## 2.4. Ликвидность

Показатель ликвидности	Значение показателя		Изменение показателя (гр.3 - гр.2)	Расчет, рекомендованное значение
	31.12.2024	31.12.2025		
1. Коэффициент текущей (общей) ликвидности	-	-	-	Отношение текущих активов к краткосрочным обязательствам. нормальное значение для данной отрасли: 1,7 и более.
2. Коэффициент быстрой (промежуточной) ликвидности	-	-	-	Отношение ликвидных активов к краткосрочным обязательствам. нормальное значение: 0,9 и более.
3. Коэффициент абсолютной ликвидности	-	-	-	Отношение высоколиквидных активов к краткосрочным обязательствам. нормальное значение: 0,15 и более.

[На конец периода] коэффициент текущей ликвидности имеет значение, соответствующее норме (- при нормативном значении 1,7). При этом за анализируемый период коэффициент текущей ликвидности остался неизменным.

Для коэффициента быстрой ликвидности нормативным значением является 0,9. В данном случае его значение составило -. Это означает, что у ОБЩЕСТВО С ОГРАНИЧЕННОЙ ОТВЕТСТВЕННОСТЬЮ "СПЛАВ" достаточно активов, которые можно в сжатые сроки перевести в денежные средства и погасить краткосрочную кредиторскую задолженность.

Коэффициент абсолютной ликвидности имеет значение, соответствующее норме (-). С начала период коэффициент абсолютной ликвидности не изменился.

## 3. Анализ эффективности деятельности организации

### 3.1. Обзор результатов деятельности

В приведенной ниже таблице обобщены основные финансовые результаты деятельности ОБЩЕСТВО С ОГРАНИЧЕННОЙ ОТВЕТСТВЕННОСТЬЮ "СПЛАВ" за весь рассматриваемый период и аналогичный период прошлого года.

Из "Отчета о финансовых результатах" следует, что за весь анализируемый период организация получила ровно нулевой финансовый результат от продаж, что само по себе наводит на серьезные подозрения относительно качества составления отчетности.

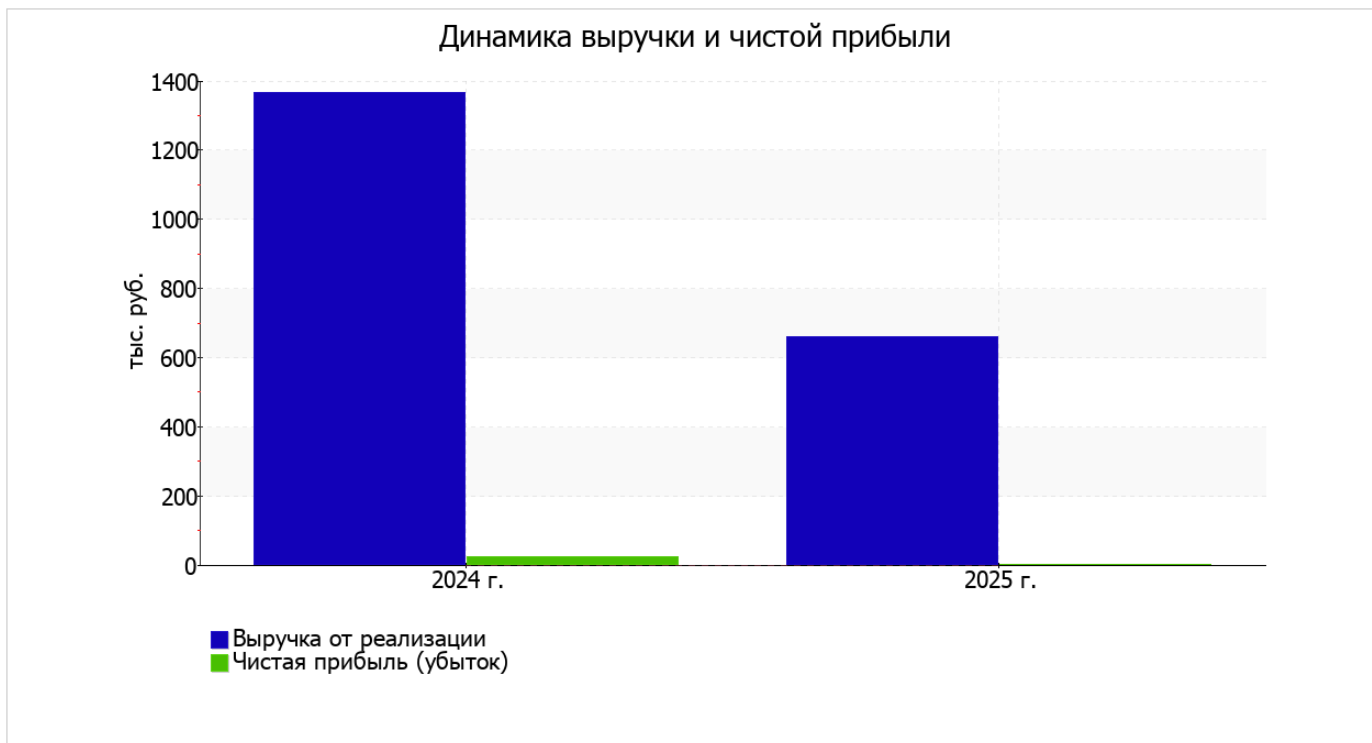
По сравнению с прошлым периодом в текущем уменьшилась как выручка от продаж, так и расходы по обычным видам деятельности (на 707 и 670 тыс. руб. соответственно). Причем в процентном отношении изменение выручки (-51,7%) опережает изменение расходов (-50,3%)

Изучая расходы по обычным видам деятельности, следует отметить, что организация как и в прошлом году учитывала общехозяйственные (управленческие) расходы в качестве условно-постоянных, относя их по итогам отчетного периода на счет реализации.

В "Отчете о финансовых результатах" строки прочих доходов и расходов не содержат данных показателей. Избежать расходов даже при отсутствии деятельности практически невозможно, поэтому возможны неточности в заполнении отчета.

Показатель	Значение показателя, тыс. руб.		Изменение показателя		Средне- годовая величина, тыс. руб.
	2024 г.	2025 г.	тыс. руб. (гр.3 - гр.2)	± % ((3-2) : 2)	
1. Выручка	1 368	661	-707	-51,7	1 015
2. Расходы по обычным видам деятельности	1 331	661	-670	-50,3	996
3. Прибыль (убыток) от продаж (1-2)	37	–	-37	-100	19
4. Прочие доходы и расходы, кроме процентов к уплате	-14	–	+14	↑	-7
5. ЕВІТ (прибыль до уплаты процентов и налогов) (3+4)	23	–	-23	-100	12
6. Проценты к уплате	–	–	–	–	–
7. Налог на прибыль, изменение налоговых активов и прочее	–	–	–	–	–
8. Чистая прибыль (убыток) (5-6+7)	23	–	-23	-100	12
Справочно: Совокупный финансовый результат периода	23	–	-23	-100	12
Изменение за период нераспределенной прибыли (непокрытого убытка) по данным бухгалтерского баланса (измен. стр. 1370)	x	-37	x	x	x

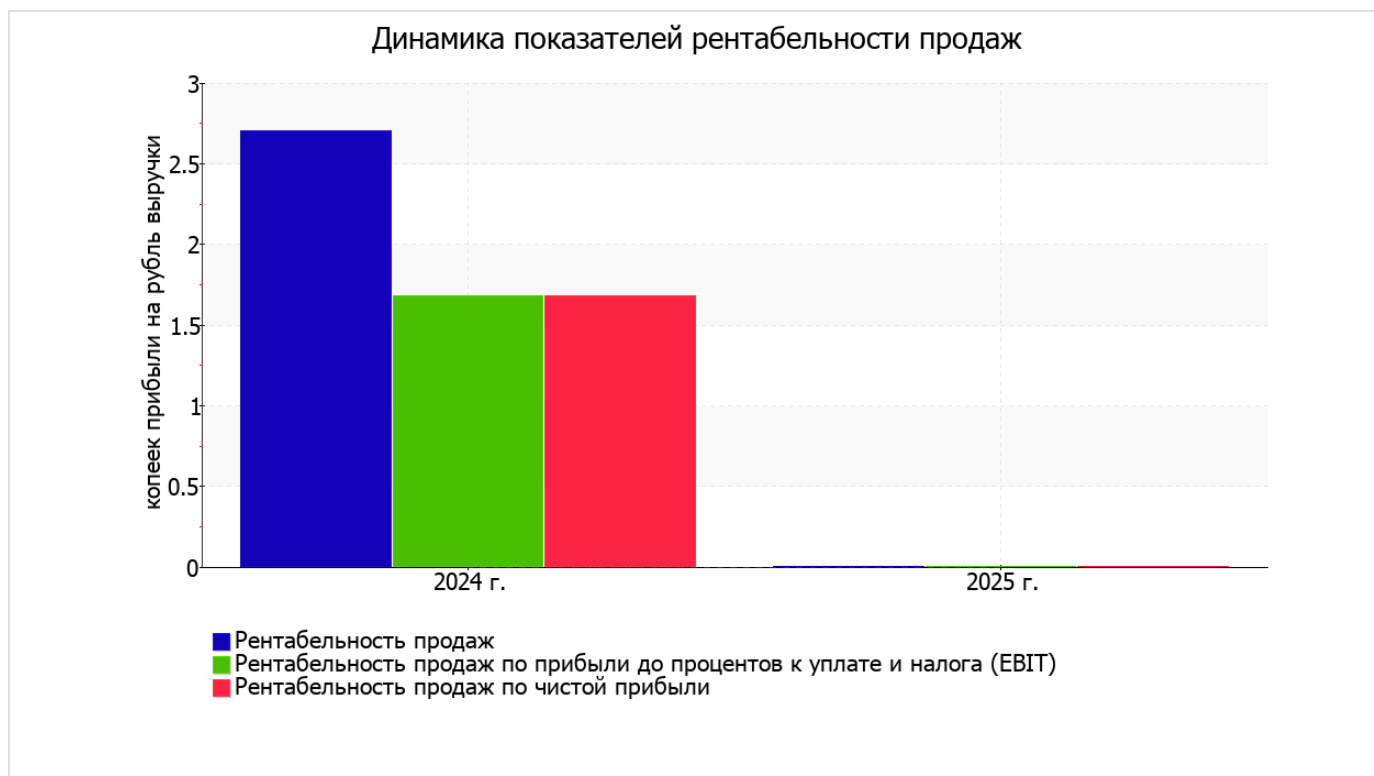
Ниже на графике наглядно представлено изменение выручки и прибыли ОБЩЕСТВО С ОГРАНИЧЕННОЙ ОТВЕТСТВЕННОСТЬЮ "СПЛАВ" в течение всего анализируемого периода.



### 3.2. Анализ рентабельности

Показатели рентабельности	Значения показателя (в %, или в копейках с рубля)		Изменение показателя	
	2024 г.	2025 г.	коп., (гр.3 - гр.2)	± % ((3-2) : 2)
1. Рентабельность продаж (величина прибыли от продаж в каждом рубле выручки). нормальное значение: 5% и более.	2,7	–	-2,7	-100
2. Рентабельность продаж по ЕВІТ (величина прибыли от продаж до уплаты процентов и налогов в каждом рубле выручки).	1,7	–	-1,7	-100
3. Рентабельность продаж по чистой прибыли (величина чистой прибыли в каждом рубле выручки). нормальное значение для данной отрасли: не менее 3%.	1,7	–	-1,7	-100

Показатель рентабельности, рассчитанный как отношение прибыли до процентов к уплате и налогообложения (ЕВІТ) к выручке организации, за 2025 год составил –%. Это значит, что в каждом рубле выручки организации содержалось – коп. убытка до налогообложения и процентов к уплате.



В следующей таблице представлена рентабельность использования вложенного в предпринимательскую деятельность капитала.

Показатель рентабельности	Значение показателя, %	Расчет показателя
	2025 г.	
Рентабельность собственного капитала (ROE)	–	Отношение чистой прибыли к средней величине собственного капитала. нормальное значение для данной отрасли: 15% и более.
Рентабельность активов (ROA)	–	Отношение чистой прибыли к средней стоимости активов. нормальное значение для данной отрасли: 6% и более.
Прибыль на задействованный капитал (ROCE)	–	Отношение прибыли до уплаты процентов и налогов (ЕВИТ) к собственному капиталу и долгосрочным обязательствам.

[За последний период] каждый рубль собственного капитала организации принес – руб. убытка.

за последний год рентабельность активов имеет неудовлетворительное значение (0).

### 3.3. Деловая активность (оборачиваемость активов и обязательств)

Далее в таблице рассчитаны показатели оборачиваемости ряда активов, характеризующие скорость возврата вложенных в предпринимательскую деятельность средств, а также показатель оборачиваемости кредиторской задолженности при расчетах с поставщиками и подрядчиками.

Показатель оборачиваемости	Значение в днях	Коэфф. 2025 г.
	2025 г.	
Оборачиваемость оборотных средств (отношение средней величины оборотных активов к средневзвешенной выручке*; нормальное значение для данной отрасли: 182 и менее дн.)	16	23,2
Оборачиваемость запасов (отношение средней стоимости запасов к средневзвешенной себестоимости проданных товаров; нормальное значение для данной отрасли: 59 и менее дн.)	0	–
Оборачиваемость дебиторской задолженности (отношение средней величины дебиторской задолженности к средневзвешенной выручке; нормальное значение для данной отрасли: 72 и менее дн.)	0	–
Оборачиваемость кредиторской задолженности (отношение средней величины кредиторской задолженности к средневзвешенной выручке)	0	–
Оборачиваемость активов (отношение средней стоимости активов к средневзвешенной выручке; нормальное значение для данной отрасли: 218 и менее дн.)	16	23,2
Оборачиваемость собственного капитала (отношение средней величины собственного капитала к средневзвешенной выручке)	16	23,2

\* Приведен расчет показателя в днях. Значение коэффициента равно отношению 365 к значению показателя в днях.

Оборачиваемость активов за год показывает, что общество получает выручку, равную сумме всех имеющихся активов за 16 календарных дней.

## 4. Выводы по результатам анализа

Ниже обобщены ключевые финансовые показатели ОБЩЕСТВО С ОГРАНИЧЕННОЙ ОТВЕТСТВЕННОСТЬЮ "СПЛАВ".

В ходе анализа были получены следующие показатели, имеющие исключительно хорошие значения:

- значение коэффициента обеспеченности собственными оборотными средствами (1) можно характеризовать как очень хорошее;
- идеальное соотношение активов по степени ликвидности и обязательств по сроку погашения;
- коэффициент покрытия инвестиций полностью соответствует норме (доля собственного капитала и долгосрочных обязательств составляет 100% от общего капитала организации);
- абсолютная финансовая устойчивость по величине излишка собственных оборотных средств.

Показатели финансового положения и результатов деятельности организации, имеющие нормальные или близкие к нормальным значения:

- чистые активы равны уставному капиталу;
- финансовый результат от продаж за весь рассматриваемый период равен нулю;
- чистая прибыль равна нулю..

С негативной стороны финансовое положение и результаты деятельности организации характеризуют такие показатели:

- недостаточная рентабельность активов (0% за последний год);
- изменение собственного капитала практически соответствует общему изменению активов ОБЩЕСТВО С ОГРАНИЧЕННОЙ ОТВЕТСТВЕННОСТЬЮ "СПЛАВ".

Положительно финансовое положение организации характеризует следующий показатель – коэффициент автономии неоправданно высок (1).

Приведенный анализ свидетельствует о положительном финансовом состоянии ОБЩЕСТВО С ОГРАНИЧЕННОЙ ОТВЕТСТВЕННОСТЬЮ "СПЛАВ", возможности отвечать по своим обязательствам. Финансовое состояние организации позволяют использовать не только внутренние ресурсы, но и привлекать заемные средства.