

# Пояснительная записка к бухгалтерской отчетности

## 1. Сведения об организации

Наименование юридического лица:

Общество с ограниченной ответственностью "Антарес"

Идентификационный номер налогоплательщика (ИНН): 7842427283

Код причины постановки на учет (КПП): 780601001

Основным видом деятельности, который является преобладающим и имеет приоритетное значение для организации, является торговля розничная филателистическими и нумизматическими товарами в специализированных магазинах (ОКВЭД 47.78.8).

## 2. Анализ финансового положения

### 2.1. Структура имущества и источники его формирования

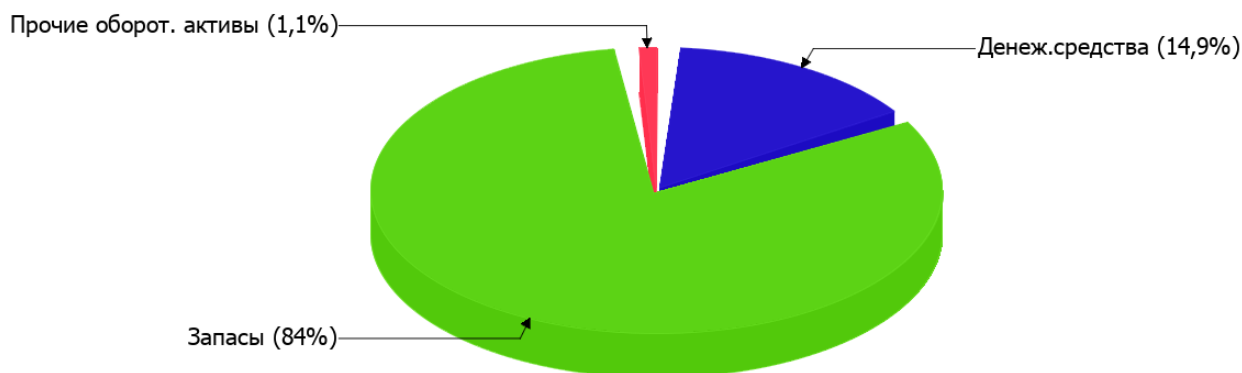
Показатель	Значение показателя				Изменение за анализируемый период	
	в тыс. руб.		в % к валюте баланса		тыс. руб. (гр.3- гр.2)	± % ((гр.3- гр.2) : гр.2)
	31.12.2024	31.12.2025	на начало анализируемого периода (31.12.2024)	на конец анализируемого периода (31.12.2025)		
<b>Актив</b>						
Внеоборотные активы	–	–	–	–	–	–
Оборотные	3 773	3 803	100	100	+30	+0,8
<b>Пассив</b>						
Собственный капитал	3 762	3 743	99,7	98,4	-19	-0,5
Долгосрочные обязательства	1	51	<0,1	1,3	+50	+51 раз
Краткосрочные обязательства	10	9	0,3	0,2	-1	-10
Валюта баланса	3 773	3 803	100	100	+30	+0,8

\* Без доходов будущих периодов, включенных в собственный капитал.

Активы на 31 декабря 2025 г. характеризуются отсутствием внеоборотных средств при 100% текущих активов. Активы организации за весь период практически не изменились. При этом собственный капитал организации изменился практически пропорционально активам организации (уменьшился на 19 тыс. руб.).

Структура активов организации в разрезе основных групп представлена ниже на диаграмме:

## Структура активов организации на 31 декабря 2025 г.



Рост активов организации связан с ростом показателя по строке "денежные средства и денежные эквиваленты" на **57** тыс. руб. (или **100%** вклада в прирост активов).

Одновременно, в пассиве баланса прирост произошел по строке "долгосрочные заемные средства" (**+50** тыс. руб., или **100%** вклада в прирост пассивов организации в течение анализируемого периода).

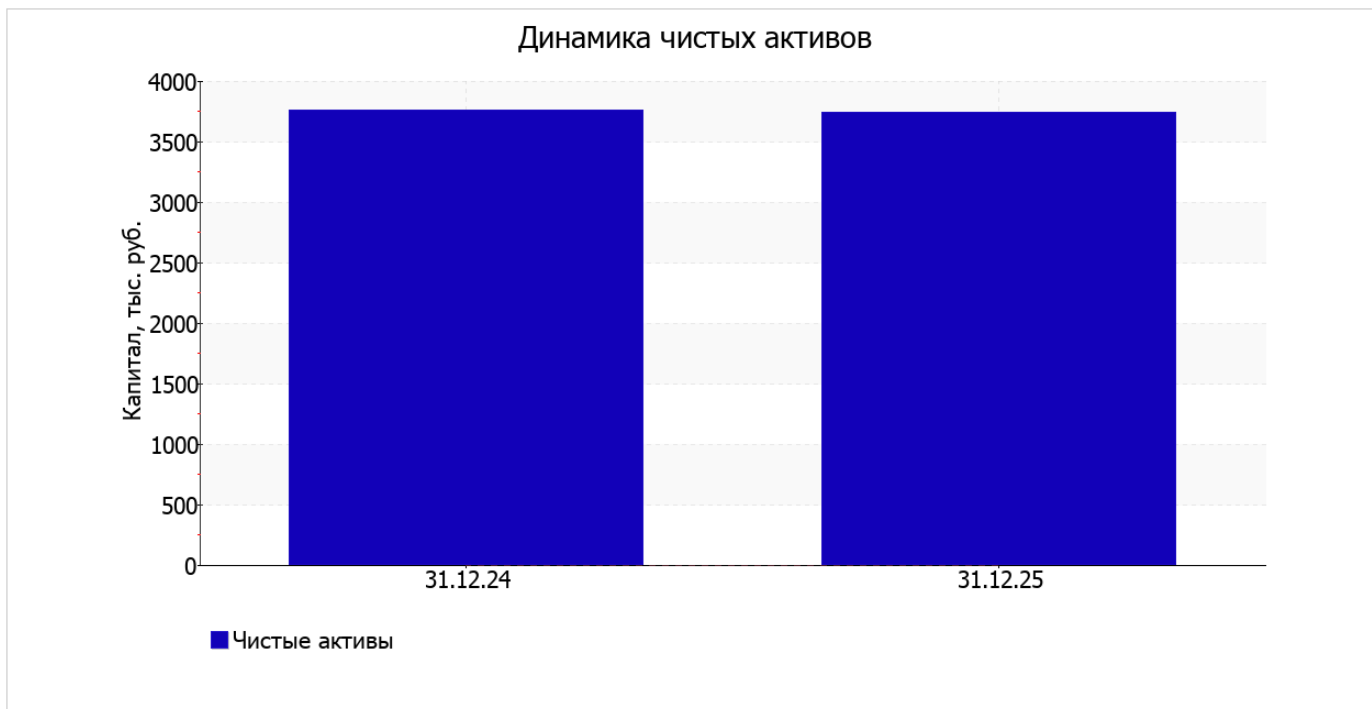
Среди отрицательно изменившихся статей баланса можно выделить "финансовые и другие оборотные активы" в активе и "капитал и резервы" в пассиве (**-24** тыс. руб. и **-19** тыс. руб. соответственно).

на 31.12.2025 собственный капитал организации равнялся **3 743,0** тыс. руб. за год наблюдалось незначительное уменьшение собственного капитала.

## 2.2. Оценка стоимости чистых активов организации

Показатель	Значение показателя				Изменение	
	в тыс. руб.		в % к валюте баланса		тыс. руб. (гр.3-гр.2)	± % ((гр.3-гр.2) : гр.2)
	31.12.2024	31.12.2025	на начало анализируемого периода (31.12.2024)	на конец анализируемого периода (31.12.2025)		
1. Чистые активы	3 762	3 743	99,7	98,4	-19	-0,5

Имеющаяся величина чистых активов положительно характеризует финансовое положение, полностью удовлетворяя требованиям нормативных актов к величине чистых активов организации. Наглядное изменение чистых активов представлено на следующем графике.



## 2.3. Анализ финансовой устойчивости организации

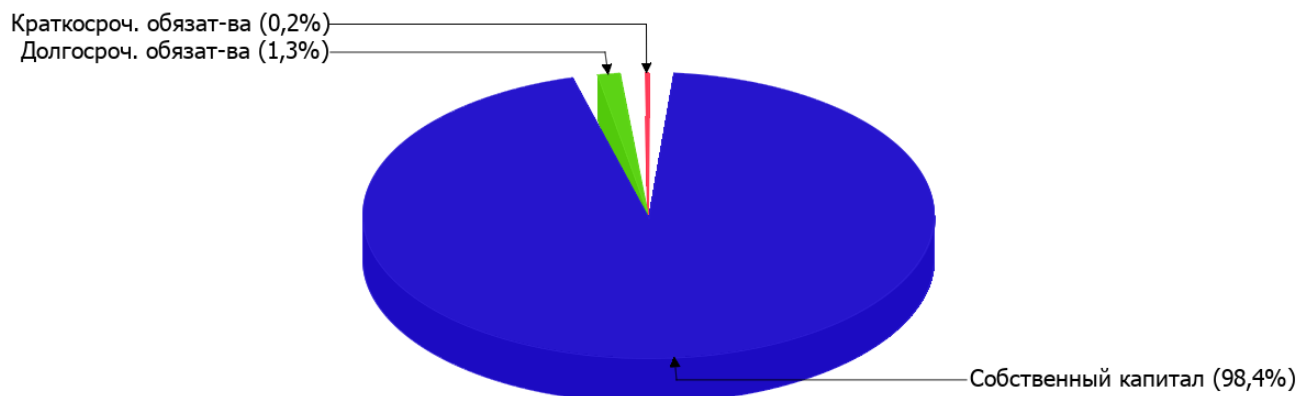
### 2.3.1. Основные показатели финансовой устойчивости организации

Показатель	Значение показателя		Изменение показателя (гр.3-гр.2)	Описание показателя и его нормативное значение
	31.12.2024	31.12.2025		
Коэффициент автономии	1	0,98	-0,02	Отношение собственного капитала к общей сумме капитала. нормальное значение: 0,45 и более (оптимальное 0,55-0,7).
Коэффициент обеспеченности собственными оборотными средствами	1	0,98	-0,02	Отношение собственных оборотных средств к оборотным активам. нормальное значение: 0,1 и более.
Коэффициент покрытия инвестиций	1	1	-	Отношение собственного капитала и долгосрочных обязательств к общей сумме капитала. нормальное значение для данной отрасли: 0,7 и более.
Коэффициент обеспеченности запасов	1,18	1,17	-0,01	Отношение собственных оборотных средств к стоимости запасов. нормальное значение: 0,5 и более.
Коэффициент краткосрочной задолженности	0,91	0,15	-0,76	Отношение краткосрочной задолженности к общей сумме задолженности.

Коэффициент автономии организации по состоянию на 31.12.2025 составил **0,98**. Полученное значение говорит о слишком осторожном отношении Общество с ограниченной ответственностью "Антарес" к привлечению заемных денежных средств (собственный капитал составляет **98%** в общем капитале организации). за год наблюдалось несущественное уменьшение коэффициента автономии.

Структура капитала организации представлена ниже на диаграмме:

## Структура капитала организации на 31 декабря 2025 г.



за весь анализируемый период коэффициент обеспеченности собственными оборотными средствами практически не изменился, снизившись до **0,98**. на последний день анализируемого периода коэффициент демонстрирует вполне соответствующее нормальному значению.

за весь рассматриваемый период имело место незначительное повышение коэффициента покрытия инвестиций до **1**. Значение коэффициента на 31.12.2025 полностью соответствует нормативному значению.

на 31.12.2025 коэффициент обеспеченности материальных запасов равнялся **1,17**. за весь анализируемый период коэффициент обеспеченности материальных запасов практически не претерпел изменений, снизившись всего на **0,01**. по состоянию на 31.12.2025 значение коэффициента обеспеченности материальных запасов можно характеризовать как вполне соответствующее нормальному.

По коэффициенту краткосрочной задолженности видно, что величина долгосрочной кредиторской задолженности организации значительно превосходит величину краткосрочной задолженности (85% и 15% соответственно). При этом в течение анализируемого периода доля краткосрочной задолженности уменьшилась на 75,9%.

## 2.4. Ликвидность

Показатель ликвидности	Значение показателя		Изменение показателя (гр.3 - гр.2)	Расчет, рекомендованное значение
	31.12.2024	31.12.2025		
Коэффициент текущей (общей) ликвидности	377,3	422,56	+45,26	Отношение текущих активов к краткосрочным обязательствам. нормальное значение для данной отрасли: 1,9 и более.
Коэффициент абсолютной ликвидности	50,9	62,89	+11,99	Отношение денежных средств и их эквивалентов к краткосрочным обязательствам. нормальное значение для данной отрасли: 0,2 и более.

[На конец периода] коэффициент текущей (общей) ликвидности полностью укладывается в норму (**422,56** при нормативном значении 1,9). При этом в течение анализируемого периода коэффициент текущей ликвидности вырос на **45,26**.

При норме 0,2 значение коэффициента абсолютной ликвидности составило **62,89**. [За весь период] коэффициент вырос на **11,99**.

### 3. Анализ эффективности деятельности организации

#### 3.1. Обзор результатов деятельности

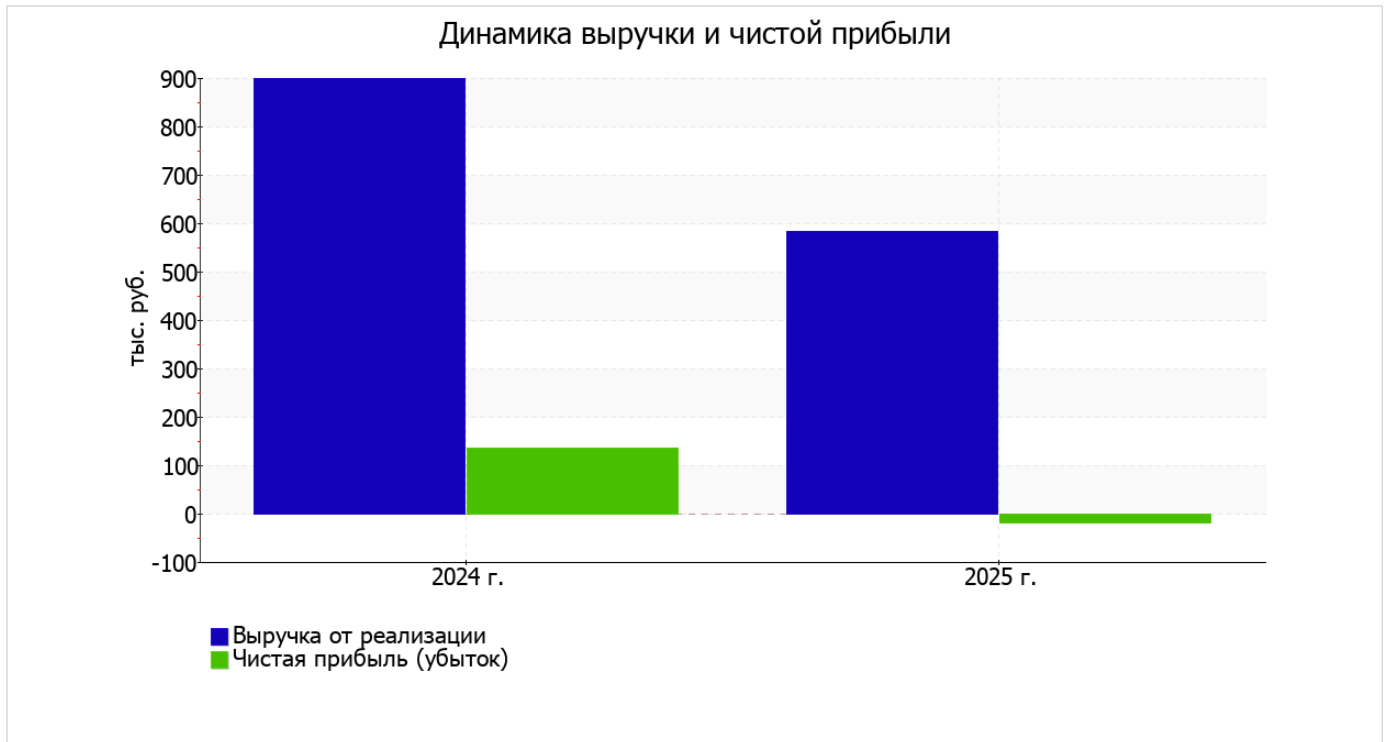
Основные финансовые результаты деятельности Общество с ограниченной ответственностью "Антарес" за весь анализируемый период приведены ниже в таблице.

Как видно из "Отчета о финансовых результатах", за весь рассматриваемый период организация получила прибыль от продаж в размере 13 тыс. руб., что составило 2,2% от выручки. По сравнению с аналогичным периодом прошлого года прибыль от продаж снизилась на 164 тыс. руб., или на 92,7%.

По сравнению с прошлым периодом в текущем уменьшилась как выручка от продаж, так и расходы по обычной деятельности (на 315 и 151 тыс. руб. соответственно). Причем в процентном отношении изменение выручки (-35%) опережает изменение расходов (-20,9%)

Показатель	Значение показателя, тыс. руб.		Изменение показателя		Средне- годовая величина, тыс. руб.
	2024 г.	2025 г.	тыс. руб. (гр.3 - гр.2)	± % ((3-2) : 2)	
1. Выручка	899	584	-315	-35	742
2. Расходы по обычным видам деятельности	722	571	-151	-20,9	647
3. Прибыль (убыток) от продаж (1-2)	177	13	-164	-92,7	95
4. Прочие доходы и расходы, кроме процентов к уплате	-15	-14	+1	↑	-15
5. ЕВИТ (прибыль до уплаты процентов и налогов) (3+4)	162	-1	-163	↓	81
6. Проценты к уплате	-	-	-	-	-
7. Налоги на прибыль (доходы)	27	18	-9	-33,3	23
8. Чистая прибыль (убыток) (5-6-7)	135	-19	-154	↓	58

Изменение выручки наглядно представлено ниже на графике.



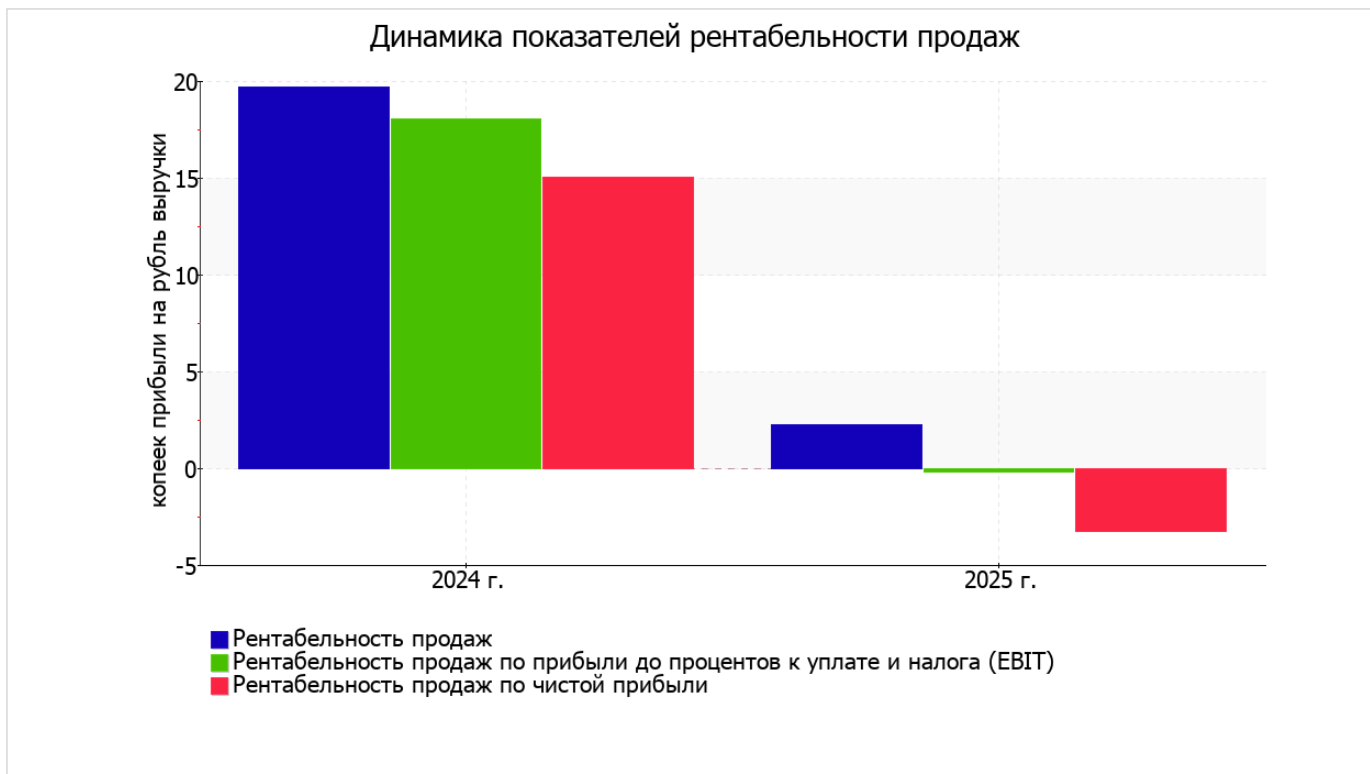
### 3.2. Анализ рентабельности

Показатели рентабельности	Значения показателя (в %, или в копейках с рубля)		Изменение показателя	
	2024 г.	2025 г.	коп., (гр.3 - гр.2)	± % ((3-2) : 2)
1. Рентабельность продаж (величина прибыли от продаж в каждом рубле выручки). нормальное значение для данной отрасли: 6% и более.	19,7	2,2	-17,5	-88,7
2. Рентабельность продаж по ЕВИТ (величина прибыли от продаж до уплаты процентов и налогов в каждом рубле выручки).	18	-0,2	-18,2	↓
3. Рентабельность продаж по чистой прибыли (величина чистой прибыли в каждом рубле выручки). нормальное значение для данной отрасли: 3% и более.	15	-3,3	-18,3	↓

[За последний период] организация получила прибыль от продаж и убыток в целом от финансово-хозяйственной деятельности, что и обусловило положительные значения первого и отрицательные значения двух других показателей рентабельности, приведенных в таблице.

прибыль от продаж в анализируемом периоде составляет 2,2% от полученной выручки. Тем не менее, имеет место отрицательная динамика рентабельности продаж по сравнению с данным показателем за аналогичный период года, предшествующего отчётному, (-17,5%).

Показатель рентабельности, рассчитанный как отношение прибыли до процентов к уплате и налогообложения (ЕВИТ) к выручке организации, за последний год составил -0,2%. Это значит, что в каждом рубле выручки Общество с ограниченной ответственностью "Антарес" содержалось -0,2 коп. убытка до налогообложения и процентов к уплате.



В следующей таблице представлена рентабельность использования вложенного в предпринимательскую деятельность капитала.

Показатель рентабельности	Значение показателя, %	Расчет показателя
	2025 г.	
Рентабельность собственного капитала (ROE)	-0,5	Отношение чистой прибыли к средней величине собственного капитала. нормальное значение: не менее 20%.
Рентабельность активов (ROA)	-0,5	Отношение чистой прибыли к средней стоимости активов. нормальное значение для данной отрасли: 10% и более.
Прибыль на задействованный капитал (ROCE)	<-0,1	Отношение прибыли до уплаты процентов и налогов (ЕБИТ) к собственному капиталу и долгосрочным обязательствам.

[За последний период] каждый рубль собственного капитала организации обеспечил убыток в размере **0,005** руб.

за 2025 год значение рентабельности активов, равное **-0,5%**, не соответствует нормативному и находится в области критических значений.

### 3.3. Расчет показателей деловой активности (оборачиваемости)

В следующей таблице рассчитаны показатели оборачиваемости ряда активов, характеризующие скорость возврата вложенных в предпринимательскую деятельность средств, а также показатель оборачиваемости кредиторской задолженности при расчетах с поставщиками и подрядчиками.

Показатель оборачиваемости	Значение в днях	Коэфф. 2025 г.
	2025 г.	
Оборачиваемость оборотных средств (отношение средней величины оборотных активов к среднедневной выручке*; нормальное значение для данной отрасли: 108 и менее дн.)	2 368	0,2
Оборачиваемость запасов (отношение средней стоимости запасов к среднедневной себестоимости проданных товаров; нормальное значение для данной отрасли: 47 и менее дн.)	–	–
Оборачиваемость кредиторской задолженности (отношение средней величины кредиторской задолженности к среднедневной выручке)	5	68,7
Оборачиваемость активов (отношение средней стоимости активов к среднедневной выручке; нормальное значение для данной отрасли: 124 и менее дн.)	2 368	0,2
Оборачиваемость собственного капитала (отношение средней величины собственного капитала к среднедневной выручке)	2 345	0,2

\* Приведен расчет показателя в днях. Значение коэффициента равно отношению 365 к значению показателя в днях.

Оборачиваемость активов за год показывает, что организация получает выручку, равную сумме всех имеющихся активов за 2368 календарных дней (т.е. 6 лет).

## 4. Выводы по результатам анализа

Ниже обобщены ключевые финансовые показатели Общество с ограниченной ответственностью "Антарес" за год

Показатели финансового положения организации, имеющие исключительно хорошие значения:

- значение коэффициента обеспеченности собственными оборотными средствами, равное **0,98**, можно охарактеризовать как вполне соответствующее нормальному;
- коэффициент текущей (общей) ликвидности полностью соответствует нормальному значению;
- коэффициент абсолютной ликвидности полностью соответствует нормативному значению;
- коэффициент покрытия инвестиций имеет хорошее значение (доля собственного капитала и долгосрочных обязательств составляет **100%** от общего капитала организации);
- абсолютная финансовая устойчивость по величине излишка собственных оборотных средств.

С хорошей стороны финансовое положение организации характеризуют следующие показатели:

- коэффициент автономии неоправданно высок (**0,98**);
- чистые активы превышают уставный капитал, однако за весь анализируемый период произошло снижение величины чистых активов;
- изменение собственного капитала практически равно общему изменению активов организации.

В ходе анализа были получены следующие критические показатели результатов деятельности организации:

- убыток от финансово-хозяйственной деятельности за 2025 год составил **-19** тыс. руб.;
- отрицательная динамика финансового результата до процентов к уплате и налогообложения (ЕВТ) на рубль выручки организации (**-18,2** коп. от аналогичного показателя за аналогичный период года, предшествующего отчетному).

Показателем, имеющим значение на границе норматива, является следующий – за последний год получена прибыль от продаж (**13** тыс. руб.), однако наблюдалась ее отрицательная динамика по сравнению с аналогичным периодом прошлого года (-164 тыс. руб.).

Показателем, негативно характеризующим результаты деятельности организации, является следующий – значительное падение рентабельности продаж (**-17,5** процентных пункта от рентабельности за аналогичный период прошлого года (01.01–31.12.2024) равной **19,7%**).

Анализ основных показателей свидетельствует о положительном финансовом состоянии Общества с ограниченной ответственностью "Антарес", возможности отвечать по своим обязательствам. Финансовое состояние организации позволяют использовать не только внутренние ресурсы, но и привлекать заемные средства.