

# Пояснительная записка к бухгалтерской отчетности

## 1. Сведения об организации

Наименование юридического лица:

ОБЩЕСТВО С ОГРАНИЧЕННОЙ ОТВЕТСТВЕННОСТЬЮ "Смарт Медикал Центр"

Идентификационный номер налогоплательщика (ИНН): 5001130330

Код причины постановки на учет (КПП): 500101001

Основным видом деятельности, который является преобладающим и имеет приоритетное значение для организации, является специальная врачебная практика (ОКВЭД 86.22).

## 2. Анализ финансового положения

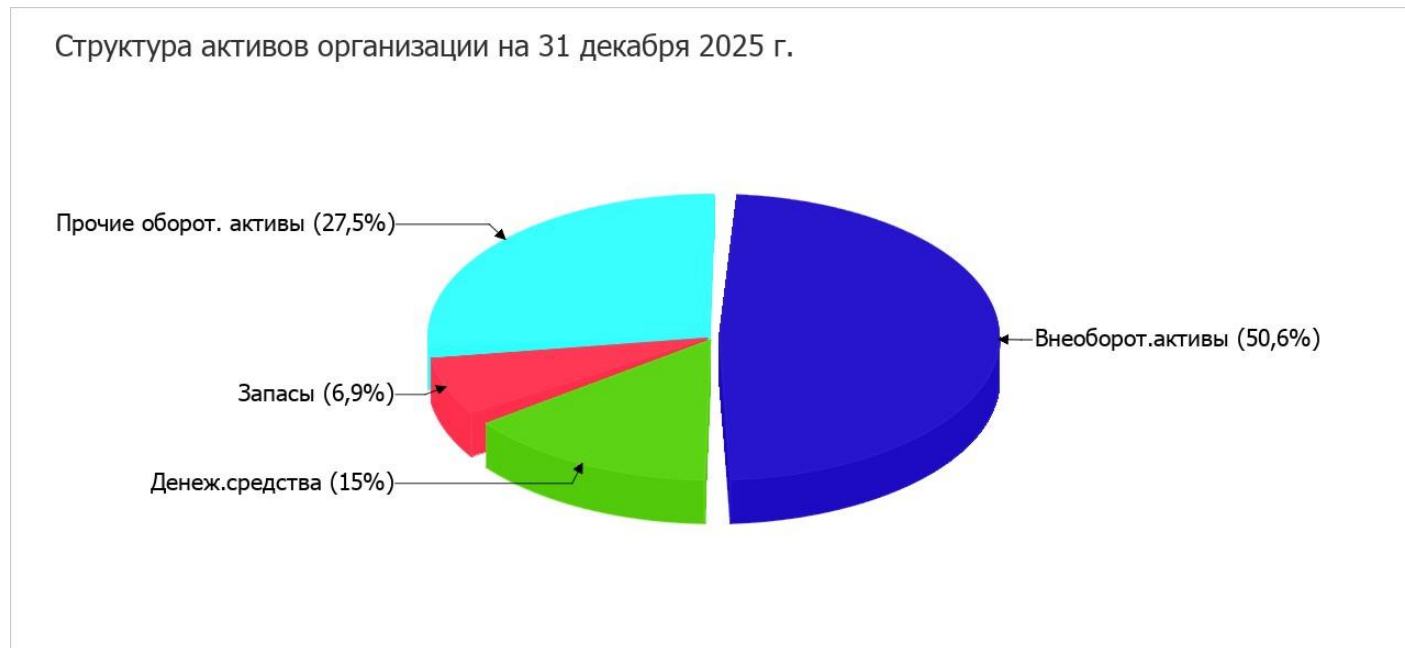
### 2.1. Структура имущества и источники его формирования

Показатель	Значение показателя				Изменение за анализируемый период	
	в тыс. руб.		в % к валюте баланса		тыс. руб. (гр.3гр.2)	± % ((гр.3гр.2) : гр.2)
	31.12.2024	31.12.2025	на начало анализируемого периода (31.12.2024)	на конец анализируемого периода (31.12.2025)		
Актив						
Внеоборотные активы	4 471	4 460	50,3	50,6	-11	-0,2
Оборотные	4 419	4 361	49,7	49,4	-58	-1,3
Пассив						
Собственный капитал	6 695	5 407	75,3	61,3	-1 288	-19,2
Долгосрочные обязательства	—	—	—	—	—	—
Краткосрочные обязательства	2 195	3 413	24,7	38,7	+1 218	+55,5
Валюта баланса	8 890	8 820	100	100	-70	-0,8

\* Без доходов будущих периодов, включенных в собственный капитал.

Структура активов организации на 31.12.2025 характеризуется примерно равным процентом внеоборотных средств и текущих активов (50,6% и 49,4% соответственно). Активы организации за весь период практически не изменились. Отмечая Величина активов организации практически не изменилась, но необходимо учесть, что собственный капитал уменьшился еще в большей степени – на **19,2%**. опережающее снижение собственного капитала относительно общего изменения активов – фактор негативный.

На диаграмме ниже представлена структура активов организации в разрезе основных групп:



Снижение активов организации связано, главным образом, со снижением показателя по строке "денежные средства и денежные эквиваленты" на **782** тыс. руб. (или **98,6%** вклада в снижение активов).

Одновременно, в пассиве баланса снижение произошло по строке "капитал и резервы" (**-1 288** тыс. руб., или **100%** вклада в снижение пассивов организации за весь рассматриваемый период).

Среди положительно изменившихся статей баланса можно выделить "финансовые и другие оборотные активы" в активе и "краткосрочная кредиторская задолженность" в пассиве (**+544** тыс. руб. и **+1 218** тыс. руб. соответственно).

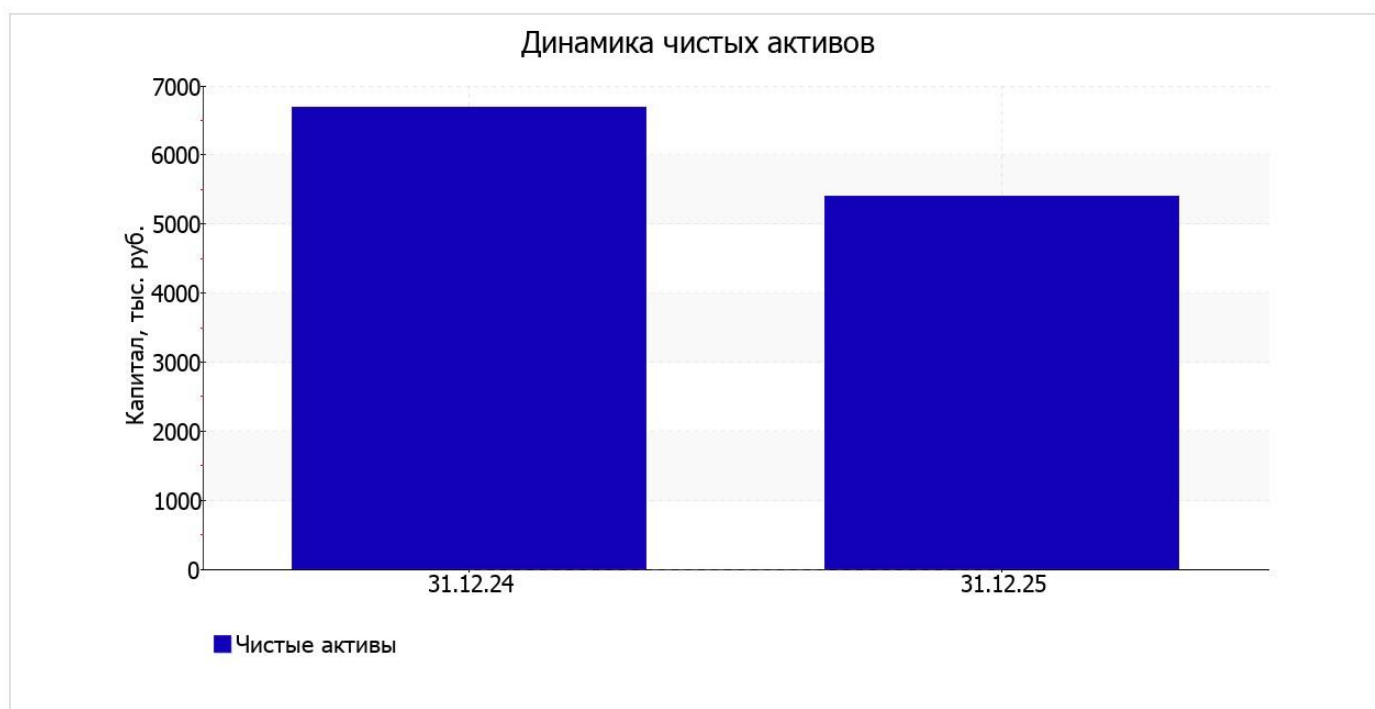
за весь рассматриваемый период собственный капитал организации заметно уменьшился до **5 407,0** тыс. руб. (**1 288,0** тыс. руб.).

## 2.2. Оценка стоимости чистых активов организации

Показатель	Значение показателя				Изменение	
	в тыс. руб.		в % к валюте баланса		тыс. руб. (гр.3- гр.2)	± % ((гр.3- гр.2) : гр.2)
	31.12.2024	31.12.2025	на начало анализируемого периода	на конец анализируемого периода		

			(31.12.2024)	(31.12.2025)		
1. Чистые активы	6 695	5 407	75,3	61,3	-1 288	-19,2

Имеющаяся величина чистых активов положительно характеризует финансовое положение, полностью удовлетворяя требованиям нормативных актов к величине чистых активов организации. Однако, определив текущее состояние показателя, необходимо отметить снижение чистых активов на **19,2%** за год. Несмотря на нормальную относительно уставного капитала величину чистых активов, их дальнейшее снижение может привести к ухудшению данного соотношения. На следующем графике наглядно представлена динамика чистых активов.



## 2.3. Анализ финансовой устойчивости организации

### 2.3.1. Основные показатели финансовой устойчивости организации

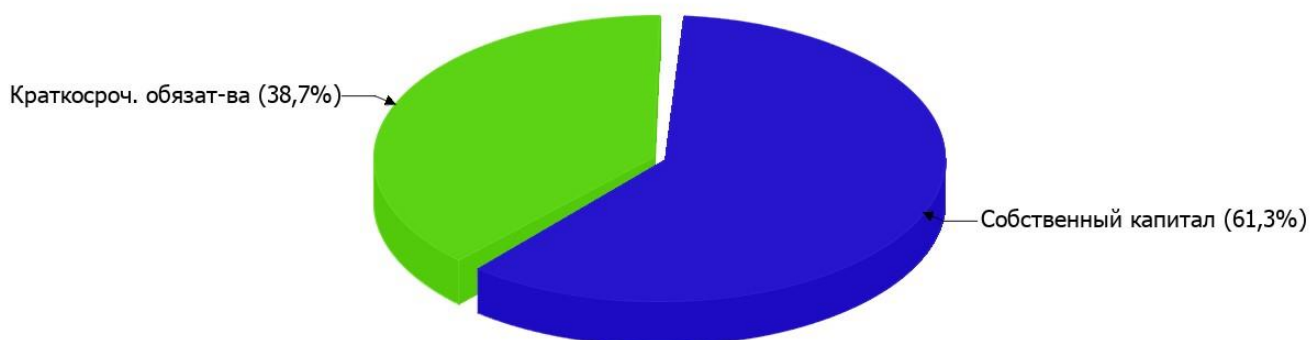
Показатель	Значение показателя		Изменение показателя (гр.3-гр.2)	Описание показателя и его нормативное значение
	31.12.2024	31.12.2025		
Коэффициент автономии	0,75	0,61	-0,14	Отношение собственного капитала к общей сумме капитала. нормальное значение: не менее 0,45 (оптимальное 0,55-0,7).

Коэффициент обеспеченности собственными оборотными средствами	0,5	0,22	-0,28	Отношение собственных оборотных средств к оборотным активам. нормальное значение: 0,1 и более.
Коэффициент покрытия инвестиций	0,75	0,61	-0,14	Отношение собственного капитала и долгосрочных обязательств к общей сумме капитала. нормальное значение для данной отрасли: не менее 0,65.
Коэффициент обеспеченности запасов	5,16	1,55	-3,61	Отношение собственных оборотных средств к стоимости запасов. нормальное значение: не менее 0,5.
Коэффициент краткосрочной задолженности	1	1	–	Отношение краткосрочной задолженности к общей сумме задолженности.

Коэффициент автономии организации на последний день анализируемого периода составил **0,61**. Данный коэффициент характеризует степень зависимости организации от заемного капитала. Полученное здесь значение говорит об оптимальной величине собственного капитала (**61%** в общем капитале организации). в течение анализируемого периода произошло заметное снижение коэффициента автономии на **0,14**.

Наглядно структура капитала организации представлена ниже на диаграмме: При этом необходимо отметить, что долгосрочные обязательства не нашли отражение на диаграмме ввиду их отсутствия.

Структура капитала организации на 31 декабря 2025 г.



коэффициент обеспеченности собственными оборотными средствами на 31 декабря 2025 г. равнялся **0,22**, что значительно (на **0,28**) меньше, чем на 31 декабря 2024 г. на 31.12.2025 значение коэффициента можно охарактеризовать как очень хорошее.

за год отмечено заметное снижение коэффициента покрытия инвестиций до **0,61** (на **0,14**). Значение коэффициента на 31 декабря 2025 г. ниже нормы (доля собственного капитала и долгосрочных обязательств в общей сумме капитала организации составляет только **61%**).

значение коэффициента обеспеченности материальных запасов на 31.12.2025 составило **1,55**. изменение коэффициента обеспеченности материальных запасов за весь анализируемый период составило **-3,61**. по состоянию на 31.12.2025 коэффициент обеспеченности материальных запасов демонстрирует исключительно хорошее значение.

Коэффициент краткосрочной задолженности ОБЩЕСТВО С ОГРАНИЧЕННОЙ ОТВЕТСТВЕННОСТЬЮ "Смарт Медикал Центр" показывает на отсутствие долгосрочной задолженности при 100% краткосрочной.

## 2.4. Ликвидность

Показатель ликвидности	Значение показателя		Изменение показателя (гр.3 - гр.2)	Расчет, рекомендованное значение
	31.12.2024	31.12.2025		
Коэффициент текущей (общей) ликвидности	<b>2,01</b>	<b>1,28</b>	<b>-0,73</b>	Отношение текущих активов к краткосрочным обязательствам. нормальное значение: 1,8 и более.
Коэффициент абсолютной ликвидности	<b>0,96</b>	<b>0,39</b>	<b>-0,57</b>	Отношение денежных средств и их эквивалентов к краткосрочным обязательствам. нормальное значение: не менее 0,15.

[На конец периода] при норме 1,8 коэффициент текущей (общей) ликвидности имеет значение **1,28**. При этом нужно обратить внимание на имевшее место в течение анализируемого периода негативное изменение – коэффициент текущей ликвидности снизился на **-0,73**.

Соответствующим норме оказался коэффициент абсолютной ликвидности (**0,39** при норме 0,15). При этом за весь рассматриваемый период имело место ухудшение значения показателя – коэффициент снизился на **-0,57**.

## 3. Анализ эффективности деятельности организации

### 3.1. Обзор результатов деятельности

Ниже в таблице приведены основные финансовые результаты деятельности ОБЩЕСТВО С ОГРАНИЧЕННОЙ ОТВЕТСТВЕННОСТЬЮ "Смарт Медикал Центр" за последний год и аналогичный период прошлого года.

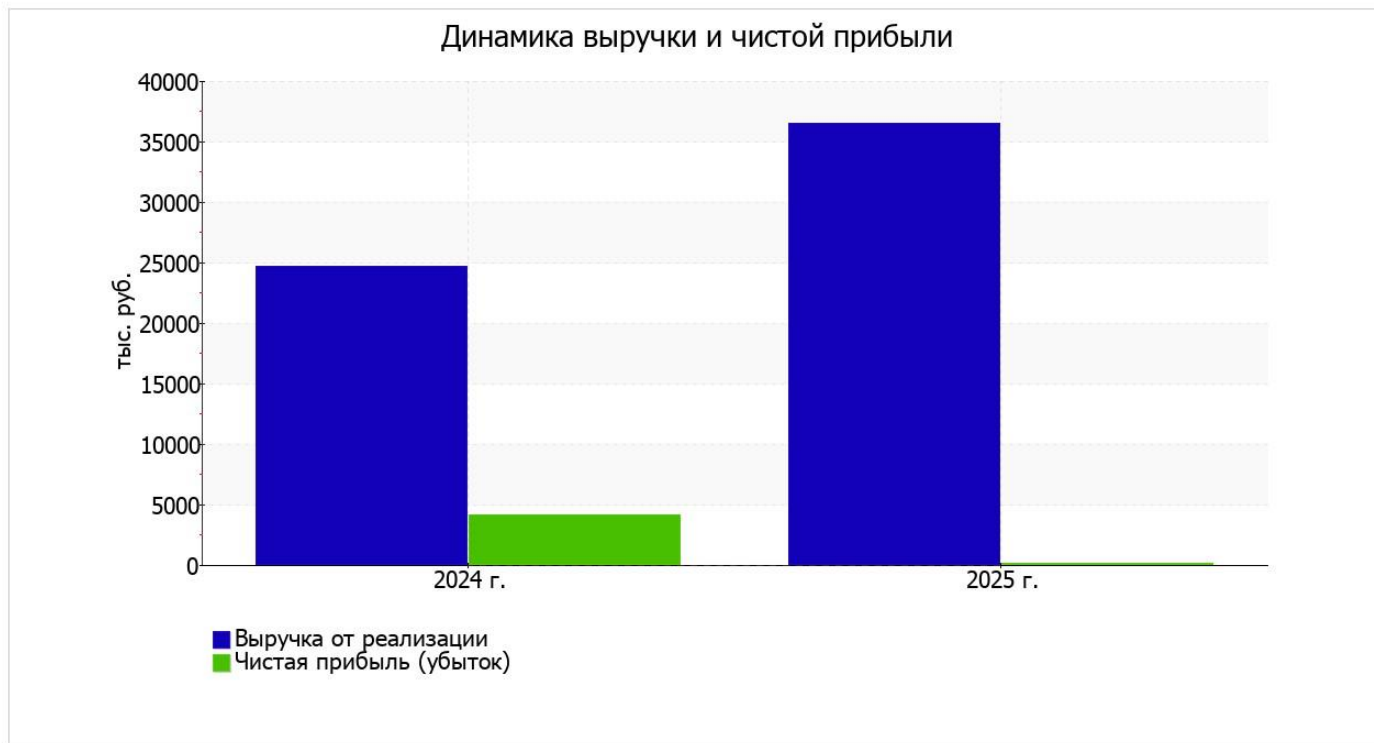
Из "Отчета о финансовых результатах" следует, что за весь анализируемый период организация получила прибыль от продаж в размере **1 333** тыс. руб., что составило 3,6% от

выручки. По сравнению с аналогичным периодом прошлого года прибыль от продаж снизилась на **3 574** тыс. руб., или на **72,8%**.

По сравнению с прошлым периодом в текущем увеличилась как выручка от продаж, так и расходы по обычной деятельности (на **11 876** и **15 450** тыс. руб. соответственно). Причем в процентном отношении изменение расходов (**+78,2%**) опережает изменение выручки (**+48,2%**)

Показатель	Значение показателя, тыс. руб.		Изменение показателя		Средне- годовая величина, тыс. руб.
	2024 г.	2025 г.	тыс. руб. (гр.3 - гр.2)	± % ((3-2) : 2)	
1. Выручка	24 662	36 538	+11 876	+48,2	30 600
2. Расходы по обычным видам деятельности	19 755	35 205	+15 450	+78,2	27 480
3. Прибыль (убыток) от продаж (1-2)	4 907	1 333	-3 574	-72,8	3 120
4. Прочие доходы и расходы, кроме процентов к уплате	-392	-814	-422	↓	-603
5. EBIT (прибыль до уплаты процентов и налогов) (3+4)	4 515	519	-3 996	-88,5	2 517
6. Проценты к уплате	—	—	—	—	—
7. Налоги на прибыль (доходы)	371	367	-4	-1,1	369
8. Чистая прибыль (убыток) (5-6-7)	4 144	152	-3 992	-96,3	2 148

Изменение выручки наглядно представлено ниже на графике.



### 3.2. Анализ рентабельности

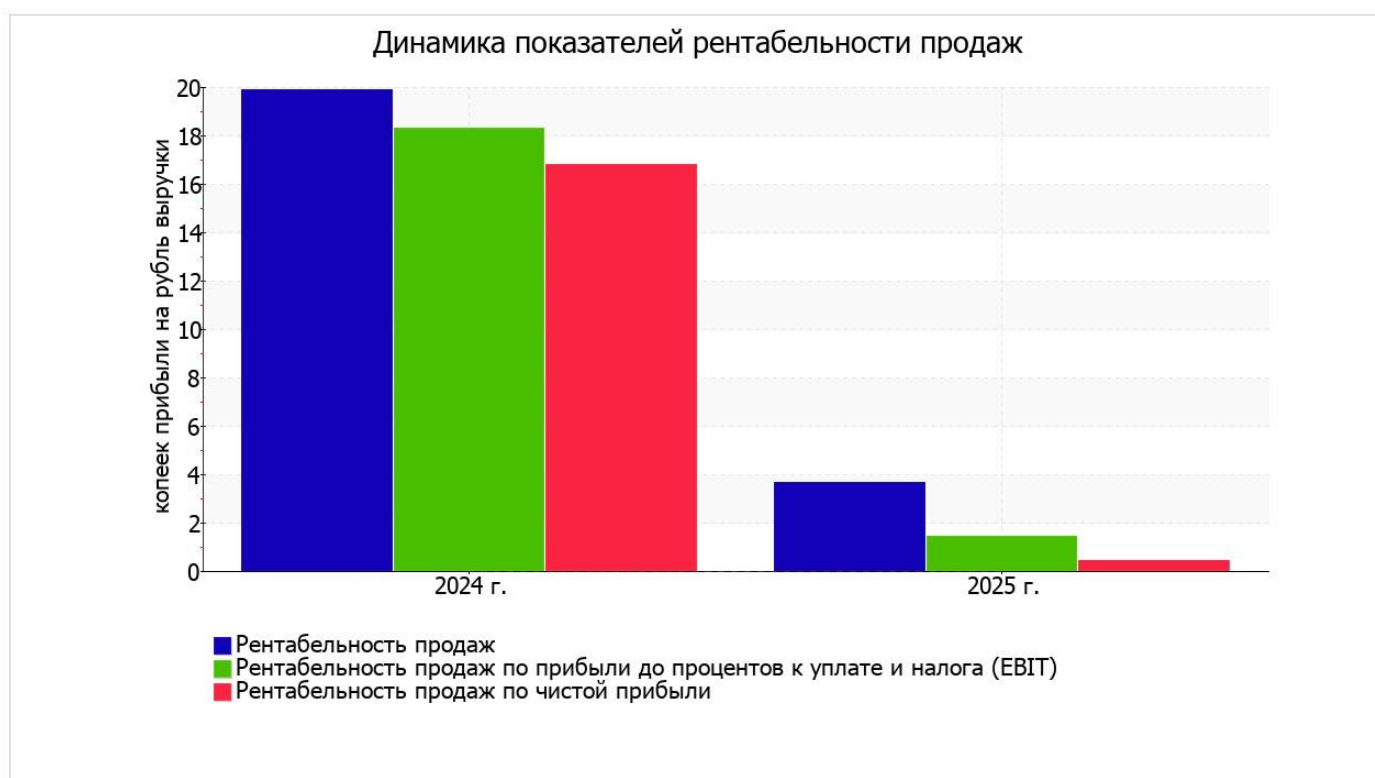
Показатели рентабельности	Значения показателя (в %, или в копейках с рубля)		Изменение показателя	
	2024 г.	2025 г.	коп., (гр.3 гр.2)	± % ((3-2) : 2)
1. Рентабельность продаж (величина прибыли от продаж в каждом рубле выручки). нормальное значение для данной отрасли: 4% и более.	19,9	3,6	-16,3	-81,7
2. Рентабельность продаж по EBIT (величина прибыли от продаж до уплаты процентов и налогов в каждом рубле выручки).	18,3	1,4	-16,9	-92,2
3. Рентабельность продаж по чистой прибыли (величина чистой прибыли в каждом рубле выручки). нормальное значение для данной отрасли: 2% и более.	16,8	0,4	-16,4	-97,5

[За последний период] организация получила прибыль как от продаж, так и в целом от финансово-хозяйственной деятельности, что и обусловило положительные значения всех трех представленных в таблице показателей рентабельности.

Рентабельность продаж за 2025 год составила **3,6%**. Тем не менее, имеет место отрицательная динамика рентабельности обычных видов деятельности по сравнению с данным показателем за аналогичный период прошлого года (**-16,3%**).

Показатель рентабельности, рассчитанный как отношение прибыли до процентов к уплате и налогообложения

(ЕВIT) к выручке организации, за последний год составил **1,4%**. Это значит, что в каждом рубле выручки ОБЩЕСТВО С ОГРАНИЧЕННОЙ ОТВЕТСТВЕННОСТЬЮ "Смарт Медикал Центр" содержалось **1,4 коп.** прибыли до налогообложения и процентов к уплате.



Далее в таблице представлены три основных показателя, характеризующие рентабельность использования вложенного в предпринимательскую деятельность капитала.

Показатель рентабельности	Значение показателя, % 2025 г.	Расчет показателя
Рентабельность собственного капитала (ROE)	<b>2,5</b>	Отношение чистой прибыли к средней величине собственного капитала. нормальное значение для данной отрасли: 17% и более.

Рентабельность активов (ROA)	1,7	Отношение чистой прибыли к средней стоимости активов. нормальное значение для данной отрасли: 7% и более.
Прибыль на задействованный капитал (ROCE)	8,6	Отношение прибыли до уплаты процентов и налогов (ЕБИТ) к собственному капиталу и долгосрочным обязательствам.

[За последний период] каждый рубль собственного капитала ОБЩЕСТВО С ОГРАНИЧЕННОЙ ОТВЕТСТВЕННОСТЬЮ "Смарт Медикал Центр" обеспечил 0,025 руб. чистой прибыли.

за последний год рентабельность активов имеет значение, не укладывающееся в норматив (1,7%).

### 3.3. Расчет показателей деловой активности (оборачиваемости)

Далее в таблице рассчитаны показатели оборачиваемости ряда активов, характеризующие скорость возврата вложенных в предпринимательскую деятельность средств, а также показатель оборачиваемости кредиторской задолженности при расчетах с поставщиками и подрядчиками.

Показатель оборачиваемости	Значение в днях	Коэфф. 2025 г.
	2025 г.	
Оборачиваемость оборотных средств (отношение средней величины оборотных активов к среднедневной выручке*; нормальное значение для данной отрасли: 131 и менее дн.)	44	8,3
Оборачиваемость запасов (отношение средней стоимости запасов к среднедневной себестоимости проданных товаров; нормальное значение для данной отрасли: 32 и менее дн.)	—	—
Оборачиваемость кредиторской задолженности (отношение средней величины кредиторской задолженности к среднедневной выручке)	28	13,1
Оборачиваемость активов (отношение средней стоимости активов к среднедневной выручке; нормальное значение для данной отрасли: 142 и менее дн.)	88	4,1
Оборачиваемость собственного капитала (отношение средней величины собственного капитала к среднедневной выручке)	60	6

\* Приведен расчет показателя в днях. Значение коэффициента равно отношению 365 к значению показателя в днях.

Оборачиваемость активов в течение анализируемого периода показывает, что организация получает выручку, равную сумме всех имеющихся активов за 88 календарных дней.

## 4. Выводы по результатам анализа

Ниже по качественному признаку обобщены важнейшие показатели финансового положения (по состоянию по состоянию на 31.12.2025) и результаты деятельности ОБЩЕСТВО С ОГРАНИЧЕННОЙ ОТВЕТСТВЕННОСТЬЮ "Смарт Медикал Центр" за весь рассматриваемый период.

С негативной стороны финансовое положение и результаты деятельности организации характеризуют следующие показатели:

- коэффициент текущей (общей) ликвидности ниже принятой нормы; недостаточная
- рентабельность активов (1,7% за 2025 год); значительное падение рентабельности продаж (-16,3 процентных пункта от рентабельности за аналогичный период прошлого года (01.01–31.12.2024) равной 19,9%); коэффициент покрытия инвестиций ниже нормы (доля собственного капитала и долгосрочных обязательств составляет только 61% от общего
- капитала организации); значительная отрицательная динамика прибыли до процентов к уплате и налогообложения (ЕБИТ) на рубль выручки организации (-16,9 коп. от аналогичного показателя рентабельности за аналогичный период года, предшествующего отчётному).

С очень хорошей стороны финансовое положение организации характеризуют следующие показатели:

- коэффициент автономии имеет оптимальное значение (0,61); на 31 декабря 2025 г.
- значение коэффициента обеспеченности собственными оборотными средствами, равное 0,22, можно характеризовать как исключительно хорошее; полностью
- соответствует нормальному значению коэффициент абсолютной ликвидности; абсолютная финансовая устойчивость по величине излишка собственных оборотных средств.

Следующие 2 показателя финансового положения и результатов деятельности организации имеют положительные значения:

- чистые активы превышают уставный капитал, однако за весь анализируемый период
- произошло снижение величины чистых активов; прибыль от финансово-хозяйственной деятельности за последний год составила 152 тыс. руб.

Показателем, имеющим значение на границе норматива, является следующий – за период 01.01–31.12.2025 получена прибыль от продаж (1 333 тыс. руб.), но наблюдалась ее отрицательная динамика по сравнению с аналогичным периодом прошлого года (-3 574 тыс. руб.).

В ходе анализа был получен только один показатель, имеющий критическое значение – отрицательная динамика собственного капитала относительно общего изменения активов организации.

Приведенный анализ свидетельствует о положительном финансовом состоянии ОБЩЕСТВО С ОГРАНИЧЕННОЙ ОТВЕТСТВЕННОСТЬЮ "Смарт Медикал Центр", возможности отвечать по своим обязательствам. Финансовое состояние организации позволяют использовать не только внутренние ресурсы, но и привлекать заемные средства.