

# Пояснительная записка к бухгалтерской отчетности

## 1. Сведения об организации

Наименование юридического лица:

ООО "РИТУАЛЬНОЕ ХОЗЯЙСТВО"

Идентификационный номер налогоплательщика (ИНН): 5406346707

Код причины постановки на учет (КПП): 540601001

Основным видом деятельности, который является преобладающим и имеет приоритетное значение для организации, является организация похорон и предоставление связанных с ними услуг (ОКВЭД 96.03).

## 2. Анализ финансового положения

### 2.1. Структура имущества и источники его формирования

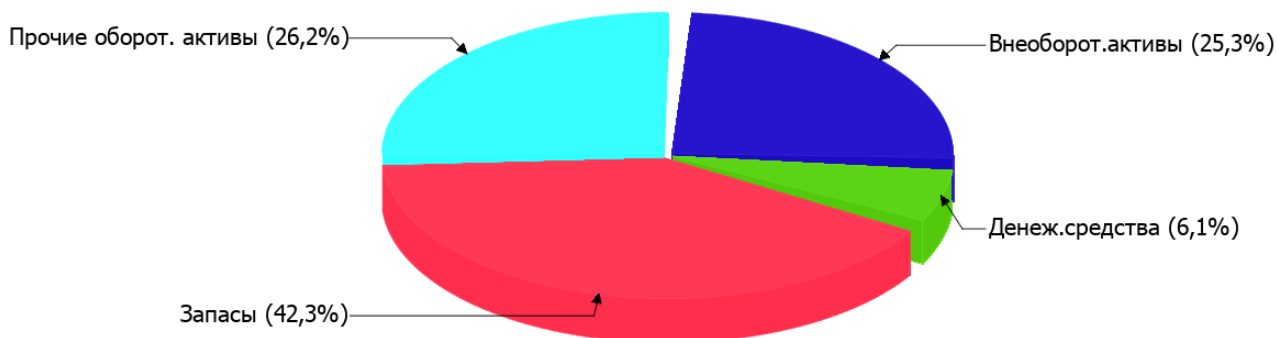
Показатель	Значение показателя				Изменение за анализируемый период	
	в тыс. руб.		в % к валюте баланса		тыс. руб. (гр.3- гр.2)	± % ((гр.3- гр.2) : гр.2)
	31.12.2024	31.12.2025	на начало анализируемого периода (31.12.2024)	на конец анализируемого периода (31.12.2025)		
<b>Актив</b>						
Внеоборотные активы	19 348	23 522	41	25,3	+4 174	+21,6
Оборотные	27 835	69 356	59	74,7	+41 521	+149,2
<b>Пассив</b>						
Собственный капитал	33 267	75 395	70,5	81,2	+42 128	+126,6
Долгосрочные обязательства	11 294	2 000	23,9	2,2	-9 294	-82,3
Краткосрочные обязательства	2 622	15 483	5,6	16,7	+12 861	+5,9 раза
Валюта баланса	47 183	92 878	100	100	+45 695	+96,8

\* Без доходов будущих периодов, включенных в собственный капитал.

Из представленных в первой части таблицы данных видно, что на 31.12.2025 в активах организации доля внеоборотных средств составляет одну четвертую, а текущих активов – три четвертых. Активы организации за весь период существенно увеличились (на 96,8%). Учитывая значительное увеличение активов, необходимо отметить, что собственный капитал увеличился еще в большей степени – на 126,6%. опережающее увеличение собственного капитала относительно общего изменения активов – фактор положительный.

Наглядно соотношение основных групп активов организации представлено ниже на диаграмме:

## Структура активов организации на 31 декабря 2025 г.



Рост величины активов организации связан с ростом следующих позиций актива бухгалтерского баланса (в скобках указана доля изменения статьи в общей сумме всех положительно изменившихся статей):

- финансовые и другие оборотные активы – 21 822 тыс. руб. (47,8%)
- запасы – 16 190 тыс. руб. (35,4%)
- материальные внеоборотные активы – 4 174 тыс. руб. (9,1%)
- денежные средства и денежные эквиваленты – 3 509 тыс. руб. (7,7%)

Одновременно, в пассиве баланса прирост наблюдается по строкам:

- капитал и резервы – 42 128 тыс. руб. (76,6%)
- краткосрочная кредиторская задолженность – 12 861 тыс. руб. (23,4%)

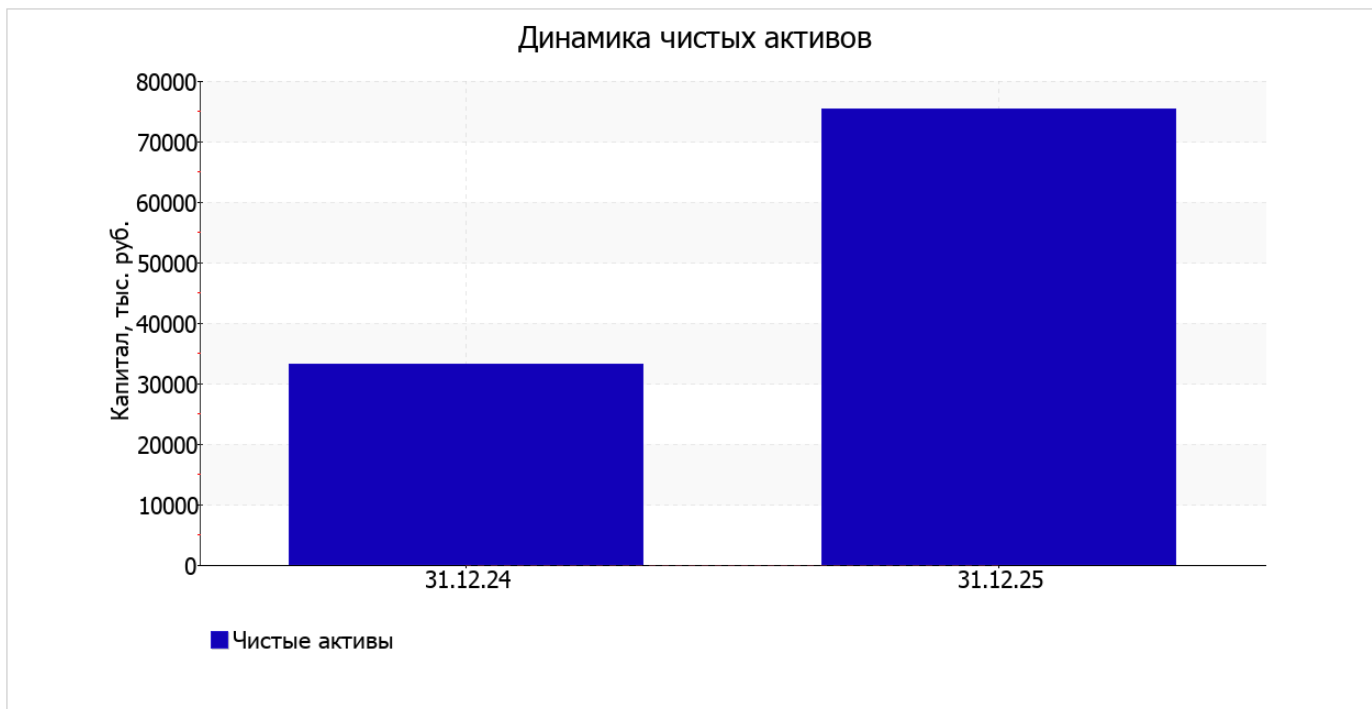
Среди отрицательно изменившихся статей баланса можно выделить "долгосрочные заемные средства" в пассиве (-9 294 тыс. руб. ).

собственный капитал организации по состоянию на 31.12.2025 составил 75 395,0 тыс. руб. за весь анализируемый период наблюдалось весьма значительное, на 126,6%, повышение собственного капитала.

## 2.2. Оценка стоимости чистых активов организации

Показатель	Значение показателя				Изменение	
	в тыс. руб.		в % к валюте баланса		тыс. руб. (гр.3-гр.2)	± % ((гр.3-гр.2) : гр.2)
	31.12.2024	31.12.2025	на начало анализируемого периода (31.12.2024)	на конец анализируемого периода (31.12.2025)		
1. Чистые активы	33 267	75 395	70,5	81,2	+42 128	+126,6

Имеющаяся величина чистых активов положительно характеризует финансовое положение, полностью удовлетворяя требованиям нормативных актов к величине чистых активов организации. К тому же следует отметить увеличение чистых активов на 126,6% за весь рассматриваемый период. Превышение чистых активов над уставным капиталом и в то же время их увеличение за период говорит о хорошем финансовом положении организации по данному признаку. Наглядное изменение чистых активов представлено на следующем графике.



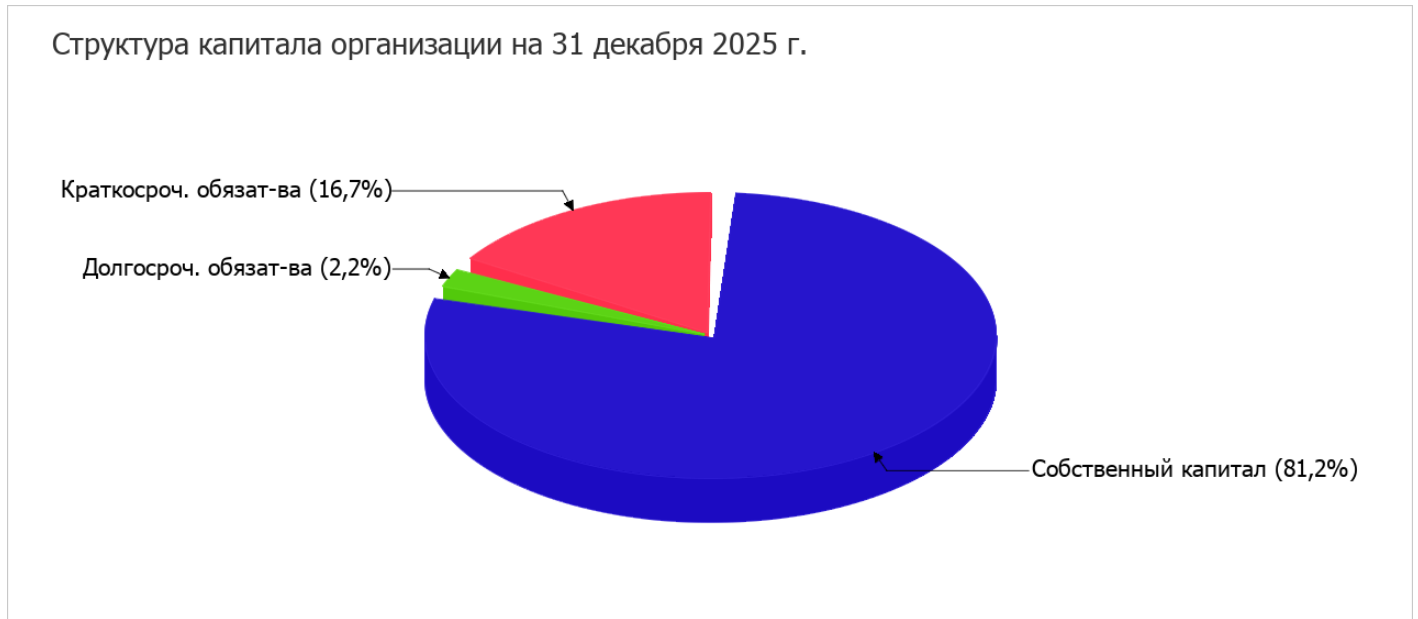
## 2.3. Анализ финансовой устойчивости организации

### 2.3.1. Основные показатели финансовой устойчивости организации

Показатель	Значение показателя		Изменение показателя (гр.3-гр.2)	Описание показателя и его нормативное значение
	31.12.2024	31.12.2025		
Коэффициент автономии	0,71	0,81	+0,1	Отношение собственного капитала к общей сумме капитала. нормальное значение для данной отрасли: 0,5 и более (оптимальное 0,6-0,75).
Коэффициент обеспеченности собственными оборотными средствами	0,5	0,75	+0,25	Отношение собственных оборотных средств к оборотным активам. нормальное значение: не менее 0,1.
Коэффициент покрытия инвестиций	0,94	0,83	-0,11	Отношение собственного капитала и долгосрочных обязательств к общей сумме капитала. нормальное значение: не менее 0,75.
Коэффициент обеспеченности запасов	0,6	1,32	+0,72	Отношение собственных оборотных средств к стоимости запасов. нормальное значение: 0,5 и более.
Коэффициент краткосрочной задолженности	0,19	0,89	+0,7	Отношение краткосрочной задолженности к общей сумме задолженности.

Коэффициент автономии организации на 31 декабря 2025 г. составил **0,81**. Данный коэффициент характеризует степень зависимости организации от заемного капитала. Полученное здесь значение говорит о слишком осторожном отношении ООО "РИТУАЛЬНОЕ ХОЗЯЙСТВО" к привлечению заемных денежных средств (собственный капитал составляет **81%** в общем капитале организации). за последний год коэффициент автономии повысился на **0,1**.

Ниже на диаграмме наглядно представлено соотношение собственного и заемного капитала организации:



значение коэффициента обеспеченности собственными оборотными средствами на 31.12.2025 составило **0,75**. коэффициент обеспеченности собственными оборотными средствами за весь анализируемый период вырос на **0,25**. коэффициент на 31 декабря 2025 г. демонстрирует вполне соответствующее нормальному значению.

коэффициент покрытия инвестиций за последний год заметно снизился до **0,83 (-0,11)**. Значение коэффициента на 31.12.2025 соответствует нормативному значению (доля собственного капитала и долгосрочных обязательств в общей сумме капитала организации составляет **83%**).

по состоянию на 31.12.2025 коэффициент обеспеченности материальных запасов равнялся **1,32**. коэффициент обеспеченности материальных запасов стремительно вырос за весь анализируемый период (**+0,72**). на последний день анализируемого периода (31.12.2025) коэффициент обеспеченности материальных запасов демонстрирует вполне соответствующее нормальному значению.

По коэффициенту краткосрочной задолженности видно, что величина краткосрочной кредиторской задолженности организации значительно превосходит величину долгосрочной задолженности (88,6% и 11,4% соответственно). При этом за год доля долгосрочной задолженности уменьшилась на 69,7%.

## 2.4. Ликвидность

Показатель ликвидности	Значение показателя		Изменение показателя (гр.3 - гр.2)	Расчет, рекомендованное значение
	31.12.2024	31.12.2025		
Коэффициент текущей (общей) ликвидности	10,62	4,48	-6,14	Отношение текущих активов к краткосрочным обязательствам. нормальное значение для данной отрасли: 1,9 и более.
Коэффициент абсолютной ликвидности	0,83	0,37	-0,46	Отношение денежных средств и их эквивалентов к краткосрочным обязательствам. нормальное значение для данной отрасли: 0,25 и более.

[На конец периода] коэффициент текущей (общей) ликвидности полностью укладывается в норму (**4,48** при нормативном значении 1,9). В тоже время за весь анализируемый период коэффициент снизился на **-6,14**.

Второй коэффициент, характеризующий способность организации погасить всю или часть краткосрочной задолженности за счет денежных средств и их эквивалентов, имеет значение, соответствующее допустимому (**0,37**). При этом за последний год имело место ухудшение значения показателя – коэффициент абсолютной ликвидности снизился на **-0,46**.

### 3. Анализ эффективности деятельности организации

#### 3.1. Обзор результатов деятельности

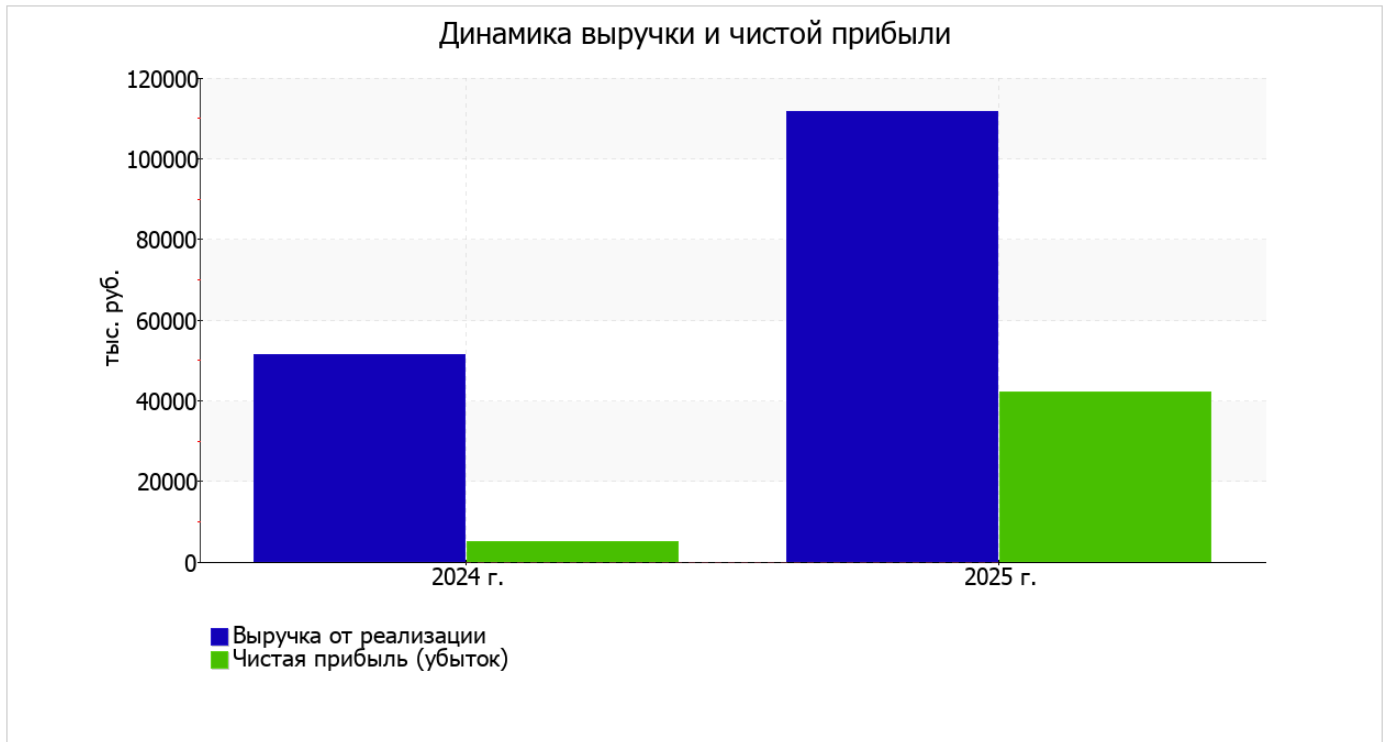
Ниже в таблице приведены основные финансовые результаты деятельности ООО "РИТУАЛЬНОЕ ХОЗЯЙСТВО" за год и аналогичный период прошлого года.

Из "Отчета о финансовых результатах" следует, что за год организация получила прибыль от продаж в размере **49 036** тыс. руб., что составило 44% от выручки. По сравнению с аналогичным периодом прошлого года прибыль от продаж выросла на **42 703** тыс. руб., или в **7,7** раза.

По сравнению с прошлым периодом в текущем выросла как выручка от продаж, так и расходы по обычной деятельности (на **60 233** и **17 530** тыс. руб. соответственно). Причем в процентном отношении изменение выручки (**+117,4%**) опережает изменение расходов (**+39%**)

Показатель	Значение показателя, тыс. руб.		Изменение показателя		Средне- годовая величина, тыс. руб.
	2024 г.	2025 г.	тыс. руб. (гр.3 - гр.2)	± % ((3-2) : 2)	
1. Выручка	51 327	111 560	+60 233	+117,4	81 444
2. Расходы по обычным видам деятельности	44 994	62 524	+17 530	+39	53 759
3. Прибыль (убыток) от продаж (1-2)	6 333	49 036	+42 703	+7,7 раза	27 685
4. Прочие доходы и расходы, кроме процентов к уплате	-706	-3 074	-2 368	↓	-1 890
5. ЕБИТ (прибыль до уплаты процентов и налогов) (3+4)	5 627	45 962	+40 335	+8,2 раза	25 795
6. Проценты к уплате	-	-	-	-	-
7. Налоги на прибыль (доходы)	500	3 834	+3 334	+7,7 раза	2 167
8. Чистая прибыль (убыток) (5-6-7)	5 127	42 128	+37 001	+8,2 раза	23 628

Ниже на графике наглядно представлено изменение выручки и прибыли ООО "РИТУАЛЬНОЕ ХОЗЯЙСТВО" в течение всего анализируемого периода.



### 3.2. Анализ рентабельности

Показатели рентабельности	Значения показателя (в %, или в копейках с рубля)		Изменение показателя	
	2024 г.	2025 г.	коп., (гр.3 - гр.2)	± % ((3-2) : 2)
1. Рентабельность продаж (величина прибыли от продаж в каждом рубле выручки). нормальное значение для данной отрасли: 8% и более.	12,3	44	+31,7	+3,6 раза
2. Рентабельность продаж по ЕВИТ (величина прибыли от продаж до уплаты процентов и налогов в каждом рубле выручки).	11	41,2	+30,2	+3,8 раза
3. Рентабельность продаж по чистой прибыли (величина чистой прибыли в каждом рубле выручки). нормальное значение для данной отрасли: не менее 5%.	10	37,8	+27,8	+3,8 раза

Представленные в таблице показатели рентабельности за последний год имеют положительные значения как следствие прибыльной деятельности ООО "РИТУАЛЬНОЕ ХОЗЯЙСТВО".

прибыль от продаж в анализируемом периоде составляет 44% от полученной выручки. К тому же имеет место положительная динамика рентабельности продаж по сравнению с данным показателем за такой же период прошлого года (+31,7%).

Показатель рентабельности, рассчитанный как отношение прибыли до процентов к уплате и налогообложения (ЕВИТ) к выручке организации, за 2025 год составил 41,2%. То есть в каждом рубле выручки ООО "РИТУАЛЬНОЕ ХОЗЯЙСТВО" содержалось 41,2 коп. прибыли до налогообложения и процентов к уплате.



Далее в таблице представлены три основных показателя, характеризующие рентабельность использования вложенного в предпринимательскую деятельность капитала.

Показатель рентабельности	Значение показателя, %	Расчет показателя
	2025 г.	
Рентабельность собственного капитала (ROE)	77,5	Отношение чистой прибыли к средней величине собственного капитала. нормальное значение: не менее 20%.
Рентабельность активов (ROA)	60,2	Отношение чистой прибыли к средней стоимости активов. нормальное значение для данной отрасли: 10% и более.
Прибыль на задействованный капитал (ROCE)	75,4	Отношение прибыли до уплаты процентов и налогов (ЕБИТ) к собственному капиталу и долгосрочным обязательствам.

[За последний период] каждый рубль собственного капитала ООО "РИТУАЛЬНОЕ ХОЗЯЙСТВО" принес **0,775** руб. чистой прибыли.

рентабельность активов за последний год демонстрирует очень хорошее значение – **60,2%**.

### 3.3. Расчет показателей деловой активности (оборачиваемости)

В следующей таблице рассчитаны показатели оборачиваемости ряда активов, характеризующие скорость возврата вложенных в предпринимательскую деятельность средств, а также показатель оборачиваемости кредиторской задолженности при расчетах с поставщиками и подрядчиками.

Показатель оборачиваемости	Значение в днях	Коэфф. 2025 г.
	2025 г.	
Оборачиваемость оборотных средств (отношение средней величины оборотных активов к среднедневной выручке*; нормальное значение для данной отрасли: 96 и менее дн.)	159	2,3
Оборачиваемость запасов (отношение средней стоимости запасов к среднедневной себестоимости проданных товаров; нормальное значение для данной отрасли: 8 и менее дн.)	–	–
Оборачиваемость кредиторской задолженности (отношение средней величины кредиторской задолженности к среднедневной выручке)	30	12,3
Оборачиваемость активов (отношение средней стоимости активов к среднедневной выручке; нормальное значение для данной отрасли: 151 и менее дн.)	229	1,6
Оборачиваемость собственного капитала (отношение средней величины собственного капитала к среднедневной выручке)	178	2,1

\* Приведен расчет показателя в днях. Значение коэффициента равно отношению 365 к значению показателя в днях.

Данные об оборачиваемости активов за весь анализируемый период свидетельствуют о том, что организация получает выручку, равную сумме всех имеющихся активов за 229 календарных дней.

## 4. Выводы по результатам анализа

Ниже по качественному признаку обобщены важнейшие показатели финансового положения (по состоянию на последний день анализируемого периода (31.12.2025)) и результаты деятельности ООО "РИТУАЛЬНОЕ ХОЗЯЙСТВО" за год.

С исключительно хорошей стороны финансовое положение и результаты деятельности организации характеризуют такие показатели:

- чистые активы превышают уставный капитал, к тому же они увеличились за анализируемый период;
- коэффициент обеспеченности собственными оборотными средствами демонстрирует исключительно хорошее значение – **0,75**;
- коэффициент текущей (общей) ликвидности полностью соответствует нормальному значению;
- полностью соответствует нормативному значению коэффициент абсолютной ликвидности;
- чиста прибыль составляет значительный процент от совокупной стоимости активов организации (**60,2%** за 2025 год);
- положительная динамика рентабельности продаж (**+31,7** процентных пункта от рентабельности **12,3%** за такой же период прошлого года);
- положительное изменение собственного капитала относительно общего изменения активов организации;
- абсолютная финансовая устойчивость по величине излишка собственных оборотных средств;
- за 2025 год получена прибыль от продаж (**49 036** тыс. руб.), более того наблюдалась положительная динамика по сравнению с аналогичным периодом прошлого года (**+42 703** тыс. руб.);
- прибыль от финансово-хозяйственной деятельности за период 01.01–31.12.2025 составила **42 128** тыс. руб. (**+37 001** тыс. руб. по сравнению с аналогичным периодом прошлого года);
- рост прибыли до процентов к уплате и налогообложения (ЕБИТ) на рубль выручки организации (**+30,2** коп. к **11** коп. с рубля выручки за аналогичный период прошлого года (01.01–31.12.2024)).

Показатели финансового положения организации, имеющие хорошие значения:

- коэффициент автономии неоправданно высок (**0,81**);
- коэффициент покрытия инвестиций соответствует норме (доля собственного капитала и долгосрочных обязательств составляет **83%** в общей сумме капитала организации).

Анализ свидетельствует об очень хорошем финансовом состоянии организации, ее способности отвечать по своим обязательствам перед кредиторами. Финансовое состояние организации позволяет отнести ее к категории надежных заемщиков и дает возможность рассчитывать на получение кредитов.