

# Пояснительная записка к бухгалтерской отчетности

## 1. Сведения об организации

Наименование юридического лица:

МЕСТНОЕ ОТДЕЛЕНИЕ ОБЩЕРОССИЙСКОЙ ОБЩЕСТВЕННОЙ ОРГАНИЗАЦИИ "ВСЕРОССИЙСКОЕ ОБЩЕСТВО АВТОМОБИЛИСТОВ" МУНИЦИПАЛЬНОГО ОКРУГА "БАЛКАНСКИЙ"

Идентификационный номер налогоплательщика (ИНН): 7816336833

Код причины постановки на учет (КПП): 781601001

Основным видом деятельности, который является преобладающим и имеет приоритетное значение для организации, является деятельность прочих общественных организаций и некоммерческих организаций, кроме религиозных и политических организаций (ОКВЭД 94.99).

## 2. Анализ финансового положения МЕСТНОЕ ОТДЕЛЕНИЕ ОБЩЕРОССИЙСКОЙ ОБЩЕСТВЕННОЙ ОРГАНИЗАЦИИ "ВСЕРОССИЙСКОЕ ОБЩЕСТВО АВТОМОБИЛИСТОВ" МУНИЦИПАЛЬНОГО ОКРУГА "БАЛКАНСКИЙ"

### 2.1. Структура имущества и источники его формирования

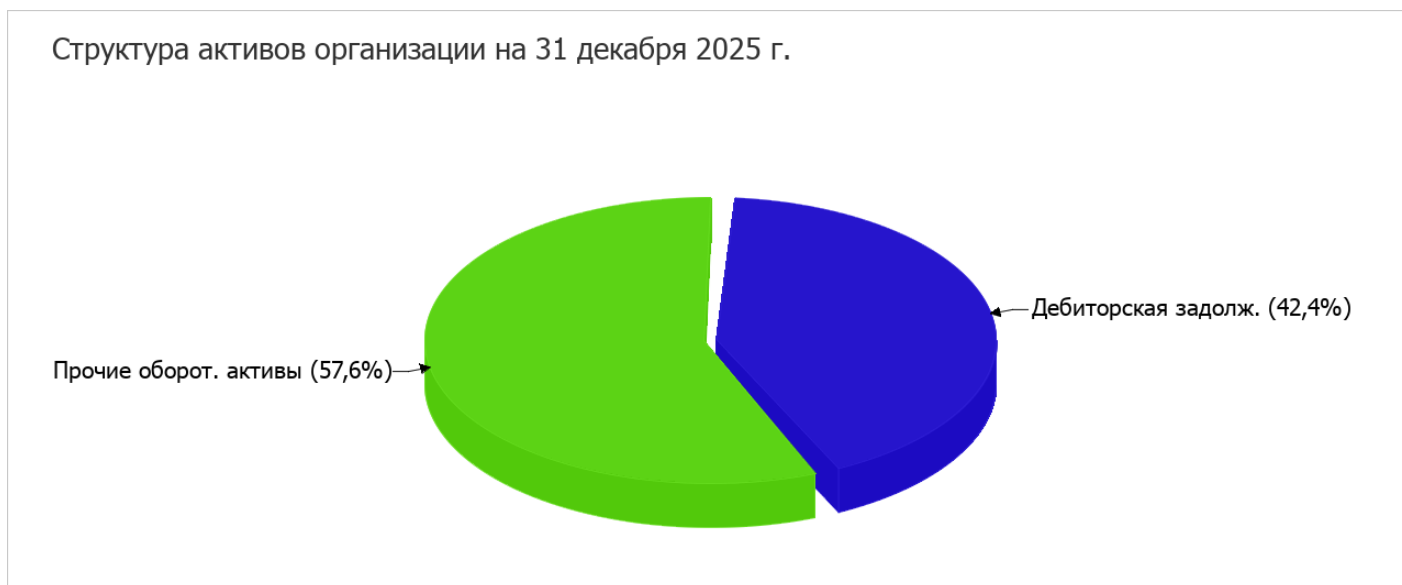
Показатель	Значение показателя				Изменение за анализируемый период	
	в тыс. руб.		в % к валюте баланса		тыс. руб. (гр.3- гр.2)	± % ((гр.3- гр.2) : гр.2)
	31.12.2024	31.12.2025	на начало анализируемого периода (31.12.2024)	на конец анализируемого периода (31.12.2025)		
Актив						
1. Внеоборотные активы	-	-	-	-	-	-
в том числе: основные средства	-	-	-	-	-	-
нематериальные активы	-	-	-	-	-	-
2. Оборотные, всего	65 476	84 586	100	100	+19 110	+29,2
в том числе: запасы	15	-	<0,1	-	-15	-100
дебиторская задолженность	37 996	35 863	58	42,4	-2 133	-5,6
денежные средства и краткосрочные финансовые вложения	27 465	48 723	41,9	57,6	+21 258	+77,4
Пассив						
1. Собственный капитал	63 442	67 083	96,9	79,3	+3 641	+5,7
2. Долгосрочные обязательства, всего	-	-	-	-	-	-

Показатель	Значение показателя				Изменение за анализируемый период	
	в тыс. руб.		в % к валюте баланса		тыс. руб. (гр.3- гр.2)	± % ((гр.3- гр.2) : гр.2)
	31.12.2024	31.12.2025	на начало анализируемого периода (31.12.2024)	на конец анализируемого периода (31.12.2025)		
в том числе: заемные средства	-	-	-	-	-	-
3. Краткосрочные обязательства*, всего	2 034	17 503	3,1	20,7	+15 469	+8,6 раза
в том числе: заемные средства	-	-	-	-	-	-
Валюта баланса	65 476	84 586	100	100	+19 110	+29,2

\* Без доходов будущих периодов, возникших в связи с безвозмездным получением имущества и государственной помощи, включенных в собственный капитал.

Активы по состоянию на 31.12.2025 характеризуются отсутствием внеоборотных средств при 100% текущих активов. Активы организации за весь период увеличились на 19 110 тыс. руб. (на 29,2%). Учитывая увеличение активов, необходимо отметить, что собственный капитал увеличился в меньшей степени – на 5,7%. отстающее увеличение собственного капитала относительно общего изменения активов следует рассматривать как негативный фактор.

На диаграмме ниже представлена структура активов организации в разрезе основных групп:



Рост активов организации связан с ростом показателя по строке "денежные средства и денежные эквиваленты" на 21 258 тыс. руб. (или 100% вклада в прирост активов).

Одновременно, в пассиве баланса прирост наблюдается по строкам:

- кредиторская задолженность – 15 469 тыс. руб. (80,9%)
- резервный капитал – 3 641 тыс. руб. (19,1%)

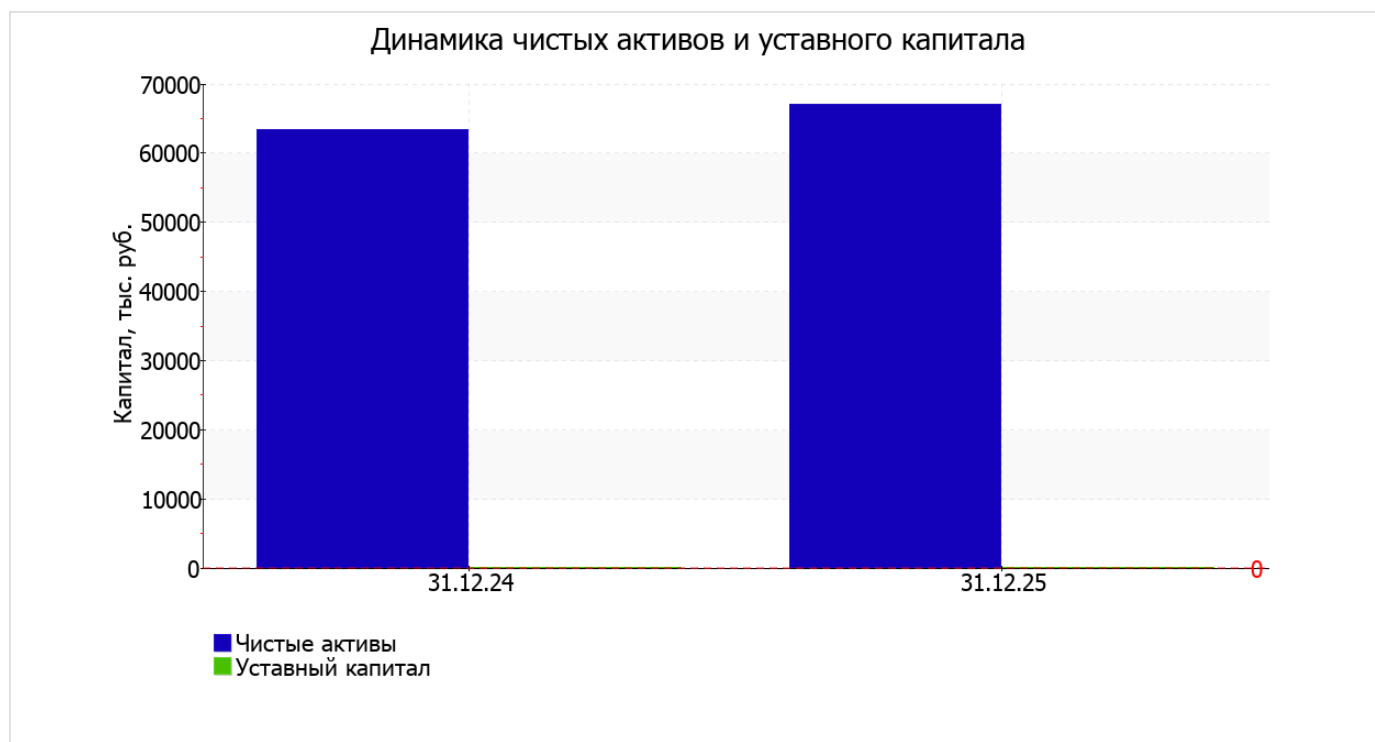
Среди отрицательно изменившихся статей баланса можно выделить "дебиторская задолженность" в активе (- 2 133 тыс. руб. ).

на 31 декабря 2025 г. значение собственного капитала составило 67 083,0 тыс. руб., при том что на 31.12.2024 собственный капитал организации составлял 63 442,0 тыс. руб. (т.е. увеличение на 3 641,0 тыс. руб., или на 5,7%).

## 2.2. Чистые активы организации

Показатель	Значение показателя				Изменение	
	в тыс. руб.		в % к валюте баланса		тыс. руб. (гр.3- гр.2)	± % ((гр.3- гр.2) : гр.2)
	31.12.2024	31.12.2025	на начало анализируемого периода (31.12.2024)	на конец анализируемого периода (31.12.2025)		
1. Чистые активы	63 442	67 083	96,9	79,3	+3 641	+5,7
2. Уставный капитал	–	–	–	–	–	–
3. Превышение чистых активов над уставным капиталом (стр.1-стр.2)	63 442	67 083	96,9	79,3	+3 641	+5,7

Имеющаяся величина чистых активов положительно характеризует финансовое положение, полностью удовлетворяя требованиям нормативных актов к величине чистых активов организации. Более того следует отметить увеличение чистых активов на 5,7% за весь анализируемый период. Превышение чистых активов над уставным капиталом и в то же время их увеличение за период говорит о хорошем финансовом положении организации по данному признаку. На следующем графике наглядно представлена динамика чистых активов и уставного капитала организации.



## 2.3. Анализ финансовой устойчивости организации

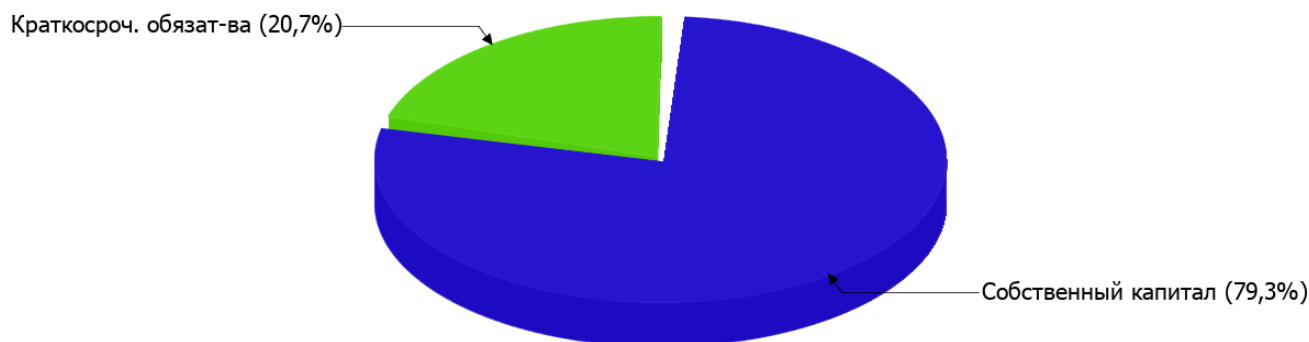
### 2.3.1. Основные показатели финансовой устойчивости организации

Показатель	Значение показателя		Изменение показателя (гр.3-гр.2)	Описание показателя и его нормативное значение
	31.12.2024	31.12.2025		
Коэффициент автономии	0,97	0,79	-0,18	Отношение собственного капитала к общей сумме капитала. нормальное значение для данной отрасли: 0,55 и более (оптимальное 0,65-0,8).
Коэффициент обеспеченности собственными оборотными средствами	0,97	0,79	-0,18	Отношение собственных оборотных средств к оборотным активам. нормальное значение: 0,1 и более.
Коэффициент покрытия инвестиций	0,97	0,79	-0,18	Отношение собственного капитала и долгосрочных обязательств к общей сумме капитала. нормальное значение: 0,75 и более.
Коэффициент маневренности собственного капитала	1	1	–	Отношение собственных оборотных средств к источникам собственных средств. нормальное значение для данной отрасли: 0,2 и более.
Коэффициент обеспеченности запасов	4 229,47	–	-4 229,47	Отношение собственных оборотных средств к стоимости запасов. нормальное значение: не менее 0,5.
Коэффициент краткосрочной задолженности	1	1	–	Отношение краткосрочной задолженности к общей сумме задолженности.

Коэффициент автономии организации на последний день анализируемого периода составил **0,79**. Данный коэффициент характеризует степень зависимости организации от заемного капитала. Полученное здесь значение говорит об оптимальной величине собственного капитала (**79%** в общем капитале организации). уменьшение коэффициента автономии в течение анализируемого периода составило **0,18**.

Структура капитала организации представлена ниже на диаграмме: Необходимо отметить, что долгосрочные обязательства на диаграмме не отражены, поскольку полностью отсутствуют.

Структура капитала организации на 31 декабря 2025 г.



за весь анализируемый период произошло явное падение коэффициента обеспеченности собственными оборотными средствами до **0,79 (-0,18)**. коэффициент на последний день анализируемого периода (31.12.2025) демонстрирует исключительно хорошее значение.

за весь анализируемый период коэффициент покрытия инвестиций уменьшился с **0,97** до **0,79 (-0,18)**. Значение коэффициента на 31.12.2025 соответствует нормативному значению (доля собственного капитала и долгосрочных обязательств в общей сумме капитала организации составляет **79%**).

Коэффициент краткосрочной задолженности МЕСТНОЕ ОТДЕЛЕНИЕ ОБЩЕРОССИЙСКОЙ ОБЩЕСТВЕННОЙ ОРГАНИЗАЦИИ "ВСЕРОССИЙСКОЕ ОБЩЕСТВО АВТОМОБИЛИСТОВ" МУНИЦИПАЛЬНОГО ОКРУГА "БАЛКАНСКИЙ" показывает на отсутствие долгосрочной задолженности при 100% краткосрочной.

## 2.4. Ликвидность

Показатель ликвидности	Значение показателя		Изменение показателя (гр.3 - гр.2)	Расчет, рекомендованное значение
	31.12.2024	31.12.2025		
1. Коэффициент текущей (общей) ликвидности	32,19	4,83	-27,36	Отношение текущих активов к краткосрочным обязательствам. нормальное значение для данной отрасли: не менее 1,9.
2. Коэффициент быстрой (промежуточной) ликвидности	32,18	4,83	-27,35	Отношение ликвидных активов к краткосрочным обязательствам. нормальное значение для данной отрасли: 1 и более.
3. Коэффициент абсолютной ликвидности	13,5	2,78	-10,72	Отношение высоколиквидных активов к краткосрочным обязательствам. нормальное значение для данной отрасли: 0,35 и более.

[На конец периода] значение коэффициента текущей ликвидности (**4,83**) соответствует норме. В тоже время за весь рассматриваемый период коэффициент снизился на **-27,36**.

Значение коэффициента быстрой (промежуточной) ликвидности тоже соответствует норме – **4,83** при норме 1. Это свидетельствует о достаточности ликвидных активов (т. е. наличности и других активов, которые можно легко обратить в денежные средства) для погашения краткосрочной кредиторской задолженности.

Соответствующим норме оказался коэффициент абсолютной ликвидности (**2,78** при норме 0,35). Несмотря на это следует отметить, что за год коэффициент абсолютной ликвидности снизился на **-10,72**.

## 3. Выводы по результатам анализа

Ниже по качественному признаку обобщены важнейшие показатели финансового положения и результаты деятельности МЕСТНОЕ ОТДЕЛЕНИЕ ОБЩЕРОССИЙСКОЙ ОБЩЕСТВЕННОЙ ОРГАНИЗАЦИИ "ВСЕРОССИЙСКОЕ ОБЩЕСТВО АВТОМОБИЛИСТОВ" МУНИЦИПАЛЬНОГО ОКРУГА "БАЛКАНСКИЙ" за весь анализируемый период.

Показатели финансового положения организации, имеющие исключительно хорошие значения:

- коэффициент автономии имеет оптимальное значение (**0,79**);
- чистые активы превышают уставный капитал, к тому же они увеличились за анализируемый период;
- на 31 декабря 2025 г. значение коэффициента обеспеченности собственными оборотными средствами, равное **0,79**, является вполне соответствующее нормальному;
- коэффициент текущей (общей) ликвидности полностью соответствует нормальному значению;
- коэффициент быстрой (промежуточной) ликвидности полностью соответствует нормальному значению;
- коэффициент абсолютной ликвидности полностью соответствует нормативному значению;
- идеальное соотношение активов по степени ликвидности и обязательств по сроку погашения;
- абсолютная финансовая устойчивость по величине излишка собственных оборотных средств.

Приведенные ниже 2 показателя результатов деятельности организации имеют нормальные или близкие к нормальным значения:

- финансовый результат от продаж в течение анализируемого периода равен нулю;
- чистая прибыль равна нулю..

Среди показателей, неудовлетворительно характеризующих финансовое положение и результаты деятельности организации, можно выделить такие:

- низкая рентабельность активов (0% за период с 01.01.2025 по 31.12.2025);
- отрицательная динамика собственного капитала относительно общего изменения активов организации.

Положительно характеризующим финансовое положение организации показателем является следующий – коэффициент покрытия инвестиций имеет нормальное значение (доля собственного капитала и долгосрочных обязательств составляет 79% в общей сумме капитала организации).

Анализ основных показателей свидетельствует о положительном финансовом состоянии МЕСТНОЕ ОТДЕЛЕНИЕ ОБЩЕРОССИЙСКОЙ ОБЩЕСТВЕННОЙ ОРГАНИЗАЦИИ "ВСЕРОССИЙСКОЕ ОБЩЕСТВО АВТОМОБИЛИСТОВ" МУНИЦИПАЛЬНОГО ОКРУГА "БАЛКАНСКИЙ", возможности отвечать по своим обязательствам. Финансовое состояние организации позволяют использовать не только внутренние ресурсы, но и привлекать заемные средства.