

Пояснительная записка к бухгалтерской отчетности

1. Сведения об организации

Наименование юридического лица:

ОБЩЕСТВО С ОГРАНИЧЕННОЙ ОТВЕТСТВЕННОСТЬЮ "ДОСТУПНЫЕ ПАМЯТНИКИ"

Идентификационный номер налогоплательщика (ИНН): 4703131678

Код причины постановки на учет (КПП): 470301001

Основным видом деятельности, который является преобладающим и имеет приоритетное значение для организации, является ремонт компьютеров и коммуникационного оборудования (ОКВЭД 23.70.2).

2. Анализ финансового положения

Структура имущества и источники его формирования

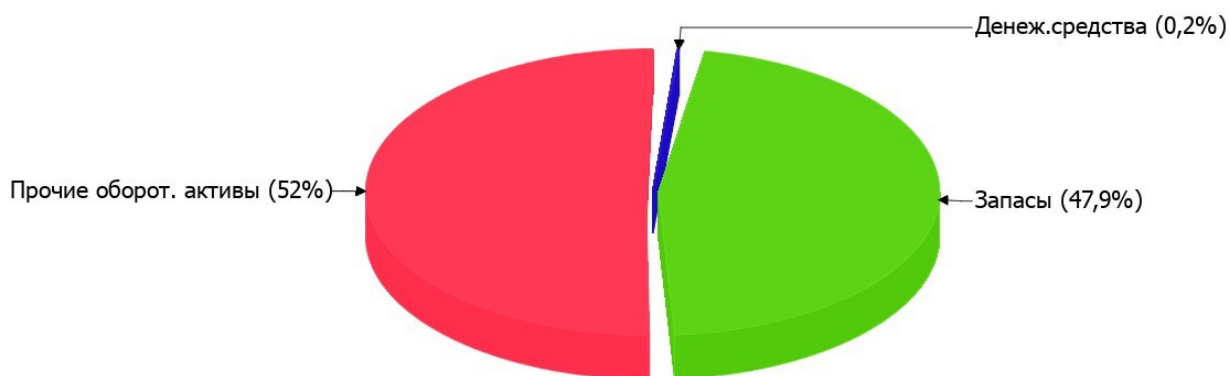
Показатель	Значение показателя				Изменение за анализируемый период	
	тыс.руб.		в % к валюте баланса		тыс.руб. (гр.3- гр.2)	±% ((гр.3- гр.2): гр.2)
	31.12.2024	31.12.2025	на начало анализируемого периода (31.12.2024)	на конец анализируемого периода (31.12.2025)		
Актив						
Внеоборотные активы	–	–	–	–	–	–
Оборотные	1228	1289	100	100	+61	+5
Пассив						
Собственный капитал	925	322	75,3	25	-603	-65,2
Долгосрочные обязательства	266	935	21,7	72,5	+669	+3,5 раза
Краткосрочные обязательства	37	32	3	2,5	-5	-13,5
Валюта баланса	1228	1289	100	100	+61	+5

* Без доходов будущих периодов, включенных в собственный капитал.

Активы на 31 декабря 2025 г. характеризуются отсутствием внеоборотных средств при 100% текущих активов. Активы организации за весь период несколько увеличились (на 5%). Хотя имел место рост активов, собственный капитал уменьшился на 65,2%, что говорит об ухудшении имущественного положения организации.

Структура активов организации и в разрезе основных групп представлена ниже на диаграмме:

Структура активов организации на 31 декабря 2025 г.



Рост активов организации связан с ростом показателя по строке "финансовые и другие оборотные активы" на 72 тыс. руб. (или 100% вклада в прирост активов).

Одновременно, в пассиве баланса прирост произошел по строке "долгосрочные заемные средства" (+669 тыс. руб., или 100% вклада в прирост пассивов организации в течение анализируемого периода).

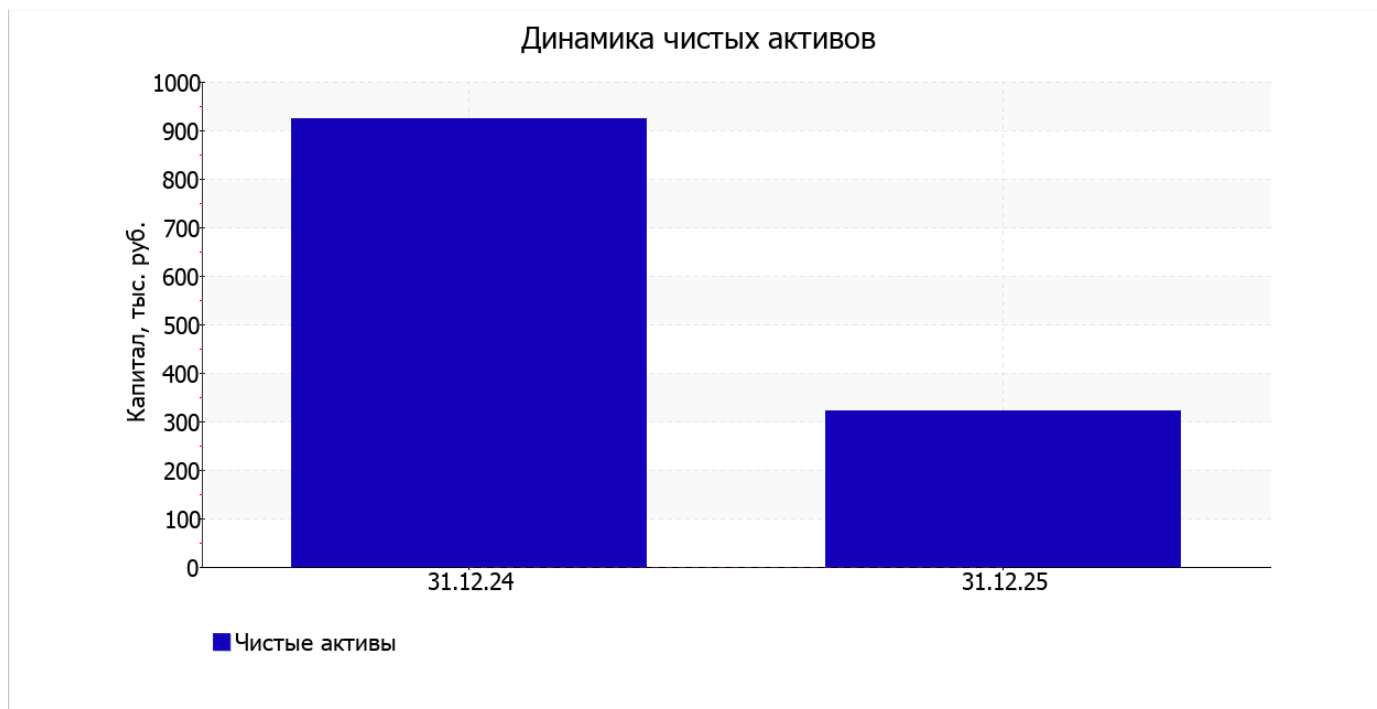
Среди отрицательно изменившихся статей баланса можно выделить "денежные средства и денежные эквиваленты" в активе и "капитал и резервы" в пассиве (-11 тыс. руб. и -603 тыс. руб. соответственно).

на 31 декабря 2025 г. собственный капитал организации составил 322 тыс. руб., что на 603 тыс. руб. меньше, чем на 31 декабря 2024 г.

Оценка стоимости чистых активов организации

Показатель	Значение показателя				Изменение	
	в тыс. руб.		в % к валюте баланса		тыс. руб. (гр.3-гр.2)	±% ((гр.3-гр.2):гр.2)
	31.12.2024	31.12.2025	на начало анализируемого периода (31.12.2024)	на конец анализируемого периода (31.12.2025)		
1. Чистые активы	925	322	75,3	25	-603	-65,2

Имеющаяся величина чистых активов положительно характеризует финансовое положение, полностью удовлетворяя требованиям нормативных актов к величине чистых активов организации. При этом, определив текущее состояние показателя, необходимо отметить снижение чистых активов на 65,2% за последний год. Несмотря на нормальную относительно уставного капитала величину чистых активов, их дальнейшее снижение может привести к ухудшению данного соотношения. На следующем графике наглядно представлена динамика чистых активов.



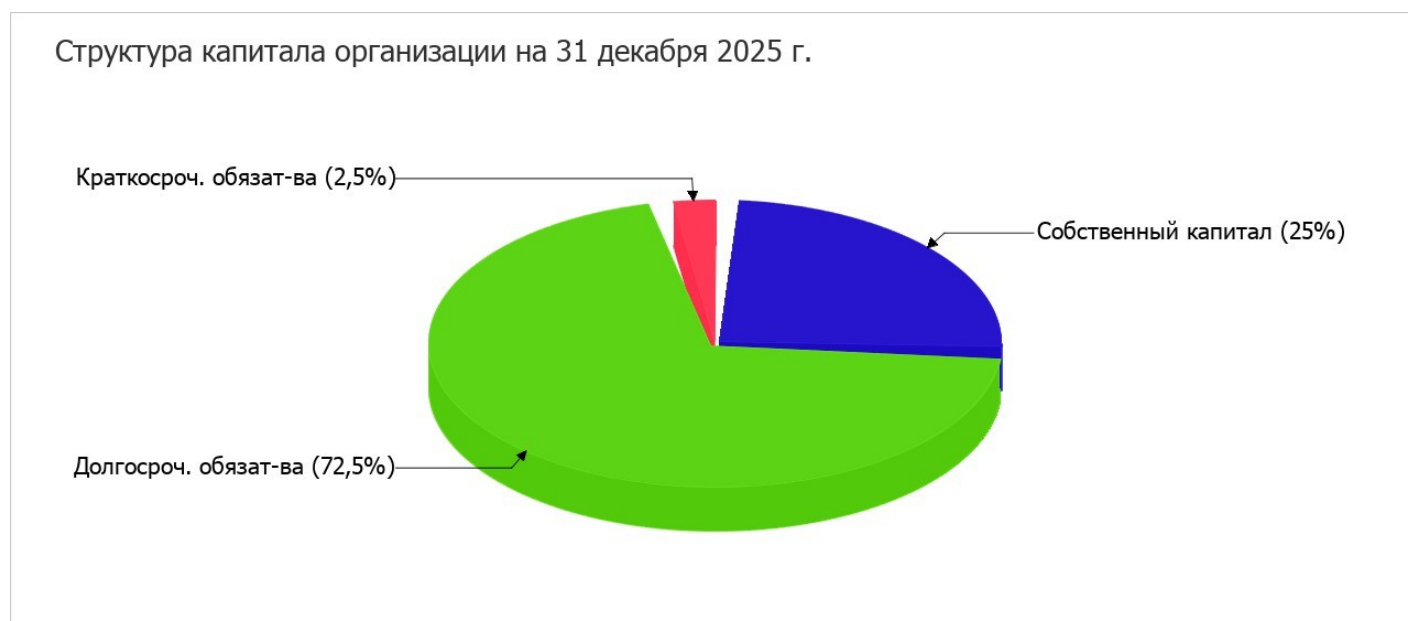
Анализ финансовой устойчивости организации

Основные показатели финансовой устойчивости организации

Показатель	Значение показателя		Изменение показателя (гр.3-гр.2)	Описание показателя и его нормативное значение
	31.12.2024	31.12.2025		
Коэффициент автономии	0,75	0,25	-0,5	Отношение собственного капитала к общей сумме капитала. нормальное значение для данной отрасли: 0,5 и более (оптимальное 0,6-0,75).
Коэффициент обеспеченности собственными оборотными средствами	0,75	0,25	-0,5	Отношение собственных оборотных средств к оборотным активам. нормальное значение: не менее 0,1.
Коэффициент покрытия инвестиций	0,97	0,98	+0,01	Отношение собственного капитала и долгосрочных обязательств к общей сумме капитала. нормальное значение :не менее 0,75.
Коэффициент обеспеченности запасов	1,5	0,52	-0,98	Отношение собственных оборотных средств к стоимости запасов. Нормальное значение: 0,5 и более.
Коэффициент краткосрочной задолженности	0,12	0,03	-0,09	Отношение краткосрочной задолженности к общей сумме задолженности.

Коэффициент автономии организации на 31 декабря 2025 г. составил **0,25**. Данный коэффициент характеризует степень зависимости организации от заемного капитала. Полученное здесь значение показывает, что ввиду недостатка собственного капитала (**25%** от общего капитала) организация в значительной степени зависит от кредиторов. отмечено стремительное уменьшение коэффициента автономии за весь анализируемый период – на **0,5**.

Структура капитала организации представлена ниже на диаграмме:



за последний год коэффициент обеспеченности собственными оборотными средствами очень сильно уменьшился – с **0,75** до **0,25** (т.е. на **0,5**). на последний день анализируемого периода коэффициент демонстрирует вполне соответствующее нормальному значению.

за весь анализируемый период имело место незначительное повышение коэффициента покрытия инвестиций до **0,98 (+0,01)**. Значение коэффициента на последний день анализируемого периода вполне соответствует норме.

в течение анализируемого периода имело место падение коэффициента обеспеченности материальных запасов на **0,98** (до **0,52**). на 31 декабря 2025 г. значение коэффициента обеспеченности материальных запасов является нормальным.

По коэффициенту краткосрочной задолженности видно, что величина долгосрочной кредиторской задолженности организации значительно превосходит величину краткосрочной задолженности (96,7% и 3,3% соответственно). При этом за весь рассматриваемый период доля краткосрочной задолженности уменьшилась на 8,9%.

Ликвидность

Показатель ликвидности	Значение показателя		Изменение показателя (гр.3-гр.2)	Расчет, рекомендованное значение
	31.12.2024	31.12.2025		
Коэффициент текущей (общей) ликвидности	33,19	40,28	+7,09	Отношение текущих активов к краткосрочным обязательствам. нормальное значение для данной отрасли: 2 и более.
Коэффициент абсолютной ликвидности	0,35	0,06	-0,29	Отношение денежных средств и их эквивалентов к краткосрочным обязательствам. нормальное значение для данной отрасли: не менее 0,25.

[На конец периода] значение коэффициента текущей ликвидности (**40,28**) соответствует норме. [За весь период] коэффициент текущей ликвидности вырос на **7,09**.

При норме 0,25 значение коэффициента абсолютной ликвидности составило **0,06**. Более того следует отметить отрицательную динамику показателя – за весь рассматриваемый период коэффициент абсолютной ликвидности снизился на **-0,29**.

3. Выводы по результатам анализа

Ниже обобщены ключевые финансовые показатели ОБЩЕСТВО С ОГРАНИЧЕННОЙ ОТВЕТСТВЕННОСТЬЮ "ДОСТУПНЫЕ ПАМЯТНИКИ" за весь рассматриваемый период

Среди удовлетворительных показателей финансового положения и результатов деятельности организации можно выделить такие:

- коэффициент автономии имеет неудовлетворительное значение (0,25);
- коэффициент абсолютной ликвидности ниже нормального значения;
- недостаточная рентабельность активов (0% за последний год);
- отрицательная динамика изменения собственного капитала организации ОБЩЕСТВО С ОГРАНИЧЕННОЙ ОТВЕТСТВЕННОСТЬЮ "ЮЛМИ" при том что, активы организации несколько увеличились (на 5%).

Сочень хорошей стороны финансовое положение организации характеризуют следующие показатели:

- на 31 декабря 2025 г. значение коэффициента обеспеченности собственными оборотными средствами, равное 0,25, можно характеризовать как очень хорошее;
- коэффициент текущей (общей) ликвидности полностью соответствует нормальному значению;
- коэффициент покрытия инвестиций имеет хорошее значение (доля собственного капитала и долгосрочных обязательств составляет 98% от общего капитала организации).

Следующие 2 показателя финансового положения организации имеют положительные значения:

- чистые активы превышают уставный капитал, однако за весь анализируемый период произошло снижение величины чистых активов;
- нормальная финансовая устойчивость по величине собственных оборотных средств.

Показатели результатов деятельности организации, имеющие нормальные или близкие к нормальным значения:

- финансовый результат продаж за весь рассматриваемый период равен нулю;
- чистая прибыль равна нулю.

В соответствии с полученными показателями финансовое положение ОБЩЕСТВО С ОГРАНИЧЕННОЙ ОТВЕТСТВЕННОСТЬЮ "ДОСТУПНЫЕ ПАМЯТНИКИ" можно оценить как удовлетворительное – основные показатели укладываются в нормативы или близки к нему. Финансовое состояние организации позволяет осуществлять эффективную финансово-хозяйственную деятельность, сохраняя возможность для привлечения необходимых кредитных ресурсов.