Пояснительная записка к бухгалтерской отчётности

1. Сведения об организации

Наименование юридического лица:

Общество с ограниченной ответственностью "Торговый Дом "Кузбасстеплоснаб"

Идентификационный номер налогоплательщика (ИНН): 4205416913

Код причины постановки на учет (КПП): 420501001

Основным видом деятельности, который является преобладающим и имеет приоритетное значение для организации, является торговля оптовая лесоматериалами, строительными материалами и санитарно-техническим оборудованием (ОКВЭД 46.73).

2. Анализ финансового положения Общество с ограниченной ответственностью "Торговый Дом "Кузбасстеплоснаб"

2.1. Структура имущества и источники его формирования

Показатель	Значение показателя				Изменение за анализируемый период	
	в тыс. руб.		в % к валюте баланса		тыс. руб. (гр.3-гр.2)	± % ((гр.3-гр.2) : гр.2)
	31.12.2024	31.12.2025	на начало анализируемого периода (31.12.2024)	на конец анализируемого периода (31.12.2025)		
Актив						
1. Внеоборотные активы	–	–	–	–	–	–
в том числе: основные средства	–	–	–	–	–	–
нематериальные активы	–	–	–	–	–	–
2. Оборотные, всего	2 006	2 478	100	100	+472	+23,5
в том числе: запасы	137	–	6,8	–	-137	-100
дебиторская задолженность	1 520	2 472	75,8	99,8	+952	+62,6
денежные средства и краткосрочные финансовые вложения	345	3	17,2	0,1	-342	-99,1
Пассив						
1. Собственный капитал	-312	-494	-15,6	-19,9	-182	↓
Справочно: Чистые активы	-311	-494	-15,5	-19,9	-183	↓
2. Долгосрочные обязательства, всего	–	–	–	–	–	–
в том числе: заемные средства	–	–	–	–	–	–

Показатель	Значение показателя				Изменение за анализируемый период	
	в тыс. руб.		в % к валюте баланса		тыс. руб. (гр.3-гр.2)	± % ((гр.3-гр.2) : гр.2)
	31.12.2024	31.12.2025	на начало анализируемого периода (31.12.2024)	на конец анализируемого периода (31.12.2025)		
3. Краткосрочные обязательства*, всего	2 317	2 972	115,5	119,9	+655	+28,3
в том числе: заемные средства	–	–	–	–	–	–
Валюта баланса	2 006	2 478	100	100	+472	+23,5

* Без доходов будущих периодов, возникших в связи с безвозмездным получением имущества и государственной помощи, включенных в собственный капитал.

Активы на последний день анализируемого периода характеризуются отсутствием внеоборотных средств при 100% текущих активов. Активы организации за весь анализируемый период увеличились на 472 тыс. руб. (на 23,5%). Хотя имел место рост активов, собственный капитал уменьшился на 58,3%, что свидетельствует об отрицательной динамике имущественного положения организации.

На диаграмме ниже наглядно представлено соотношение основных групп активов организации:

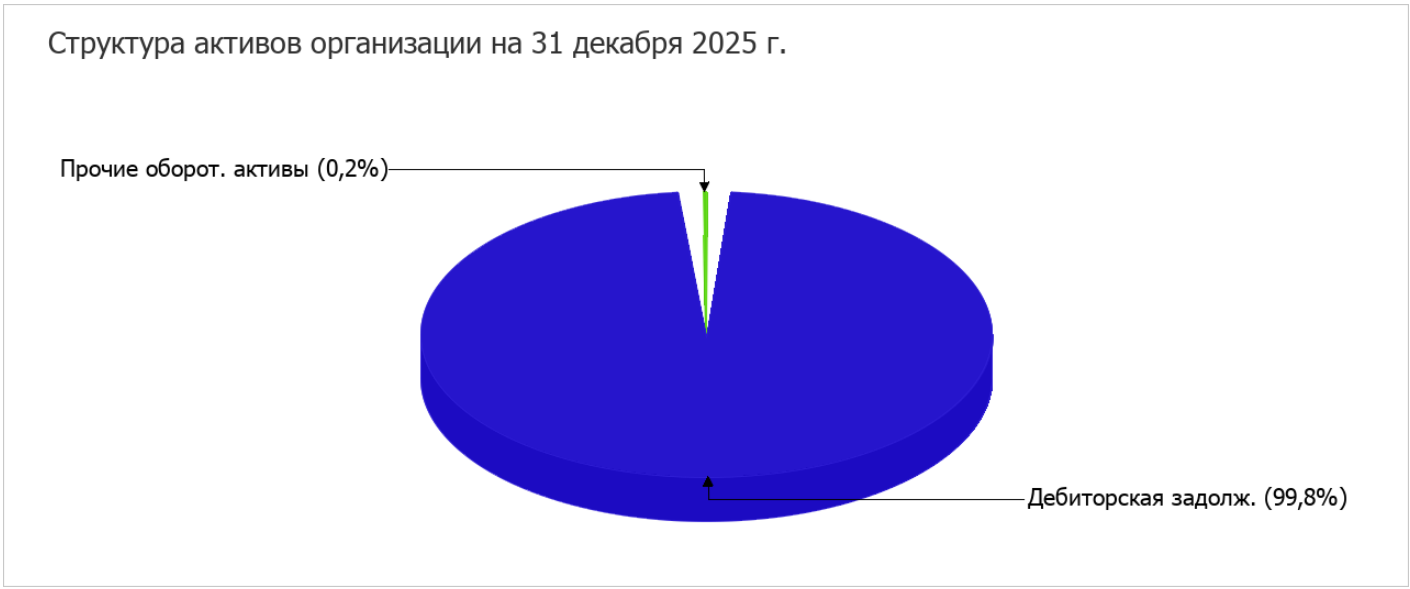

Рост активов организации связан с ростом показателя по строке "дебиторская задолженность" на 952 тыс. руб. (или 100% вклада в прирост активов).

Одновременно, в пассиве баланса прирост произошел по строке "кредиторская задолженность" (+655 тыс. руб., или 100% вклада в прирост пассивов организации за весь анализируемый период).

Среди отрицательно изменившихся статей баланса можно выделить "денежные средства и денежные эквиваленты" в активе и "нераспределенная прибыль (непокрытый убыток)" в пассиве (-342 тыс. руб. и -182 тыс. руб. соответственно).

за год собственный капитал организации снизился на 182 тыс. руб., с -312 тыс. руб. до -494 тыс. руб.

2.2. Чистые активы организации

Показатель	Значение показателя				Изменение	
	в тыс. руб.		в % к валюте баланса		тыс. руб. (гр.3-гр.2)	± % ((гр.3-гр.2) : гр.2)
	31.12.2024	31.12.2025	на начало анализируемого периода (31.12.2024)	на конец анализируемого периода (31.12.2025)		
1. Чистые активы	-311	-494	-15,5	-19,9	-183	↓
2. Уставный капитал	10	10	0,5	0,4	–	–
3. Превышение чистых активов над уставным капиталом (стр.1-стр.2)	-321	-504	-16	-20,3	-183	↓

[На конец периода] чистые активы Общество с ограниченной ответственностью "Торговый Дом "Кузбасстеплоснаб" составляют отрицательную величину. Отрицательная величина чистых активов негативно характеризует финансовое положение и не удовлетворяет требованиям нормативных актов к величине чистых активов организации. В случае, если стоимость чистых активов общества останется меньше его уставного капитала по окончании финансового года, следующего за вторым финансовым годом или каждым последующим финансовым годом, по окончании которых стоимость чистых активов общества оказалась меньше его уставного капитала, общество не позднее чем через шесть месяцев после окончания соответствующего финансового года обязано уменьшить уставный капитала до размера, не превышающего стоимости его чистых активов, либо принять решение о ликвидации (п. 4 ст. 30 Федерального закона от 08.02.1998 г. N 14-ФЗ "Об обществах с ограниченной ответственностью"). Более того, определив текущее состояние показателя, следует отметить снижение чистых активов за последний год. Наблюдается одновременно и критическое положение на конец периода и ухудшение показателя в течение периода. Сохранение имевшей место тенденции может привести к крайне негативным последствиям. Ниже на графике представлено изменение чистых активов и уставного капитала.

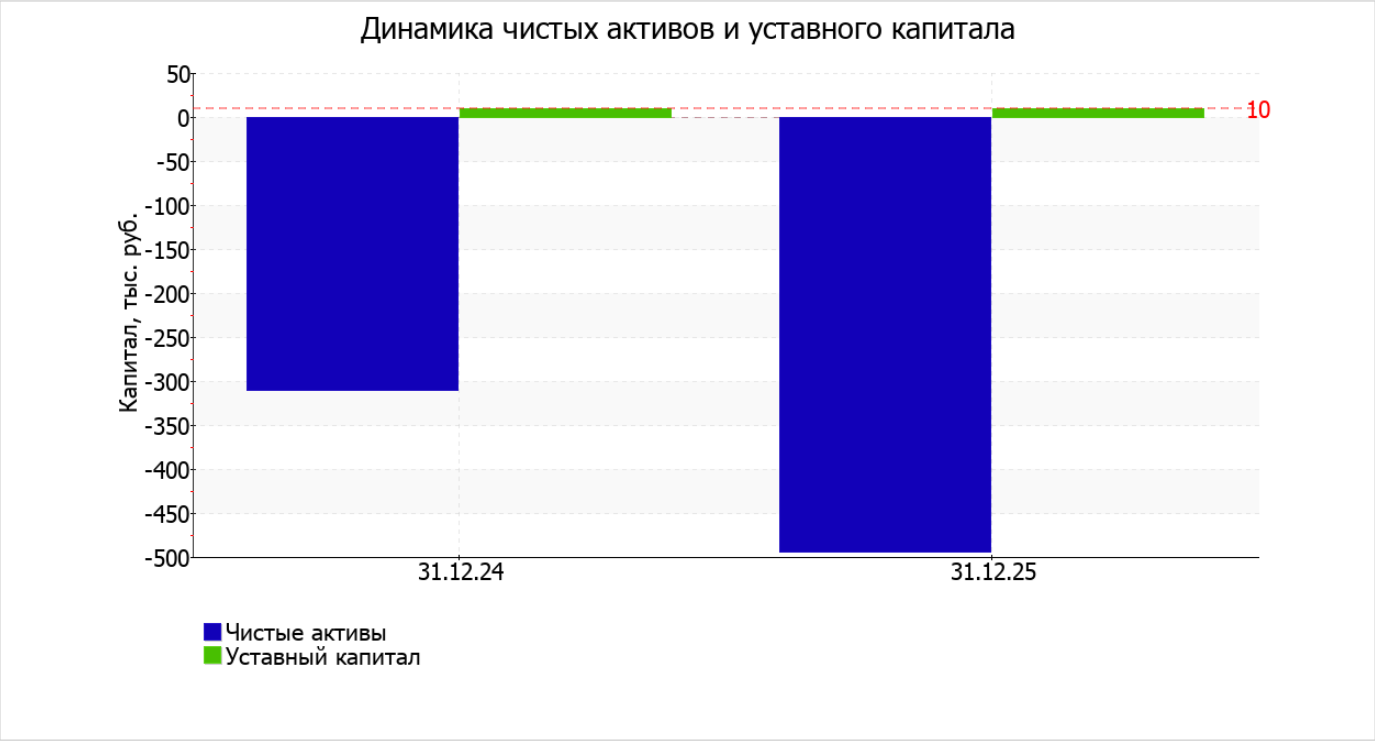

2.3. Анализ финансовой устойчивости организации

2.3.1. Основные показатели финансовой устойчивости организации

Показатель	Значение показателя		Изменение показателя (гр.3-гр.2)	Описание показателя и его нормативное значение
	31.12.2024	31.12.2025		
Коэффициент автономии	-0,16	-0,2	-0,04	Отношение собственного капитала к общей сумме капитала. нормальное значение: 0,45 и более (оптимальное 0,55-0,7).
Коэффициент обеспеченности собственными оборотными средствами	-0,16	-0,2	-0,04	Отношение собственных оборотных средств к оборотным активам. нормальное значение: 0,1 и более.
Коэффициент покрытия инвестиций	-0,16	-0,2	-0,04	Отношение собственного капитала и долгосрочных обязательств к общей сумме капитала. нормальное значение для данной отрасли: 0,65 и более.
Коэффициент маневренности собственного капитала	–	–	–	Отношение собственных оборотных средств к источникам собственных средств. нормальное значение: 0,2 и более.(коэффициент не рассчитывается при отрицательном собственном капитале)
Коэффициент обеспеченности запасов	-2,28	–	+2,28	Отношение собственных оборотных средств к стоимости запасов. нормальное значение: не менее 0,5.
Коэффициент краткосрочной задолженности	1	1	–	Отношение краткосрочной задолженности к общей сумме задолженности.

Коэффициент автономии организации на 31.12.2025 составил -0,2. Полученное значение показывает, что организации не имеет собственного капитала и полностью зависит от кредиторов. за весь анализируемый период имело место сильное падение коэффициента автономии – на 0,04.

по состоянию на 31.12.2025 коэффициент обеспеченности собственными оборотными средствами равнялся -0,2. коэффициент обеспеченности собственными оборотными средствами за весь анализируемый период сильно уменьшился (на 0,04). по состоянию на 31.12.2025 значение коэффициента соответствует норме.

за весь анализируемый период коэффициент покрытия инвестиций уменьшился на 0,04, с -0,16 до -0,2. Значение коэффициента на последний день анализируемого периода значительно ниже нормативного значения (доля собственного капитала и долгосрочных обязательств в общей сумме капитала организации составляет -20%).

Коэффициент краткосрочной задолженности организации показывает на отсутствие долгосрочной задолженности при 100% краткосрочной.

2.4. Ликвидность

Показатель ликвидности	Значение показателя		Изменение показателя (гр.3 - гр.2)	Расчет, рекомендованное значение
	31.12.2024	31.12.2025		
1. Коэффициент текущей (общей) ликвидности	0,87	0,83	-0,04	Отношение текущих активов к краткосрочным обязательствам. нормальное значение: 1,8 и более.
2. Коэффициент быстрой (промежуточной) ликвидности	0,8	0,83	+0,03	Отношение ликвидных активов к краткосрочным обязательствам. нормальное значение: 0,9 и более.
3. Коэффициент абсолютной ликвидности	0,15	<0,01	-0,15	Отношение высоколиквидных активов к краткосрочным обязательствам. нормальное значение: не менее 0,15.

[На конец периода] при норме 1,8 коэффициент текущей (общей) ликвидности имеет значение 0,83. Более того следует отметить отрицательную динамику показателя – за весь рассматриваемый период коэффициент снизился на -0,04.

Значение коэффициента быстрой (промежуточной) ликвидности также не соответствует норме – 0,83 при норме 0,9. Это говорит о недостатке у организации ликвидных активов, которыми можно погасить наиболее срочные обязательства.

Третий из коэффициентов, характеризующий способность организации погасить всю или часть краткосрочной задолженности за счет денежных средств и краткосрочных финансовых вложений, имеет значение (<0,01) ниже допустимого предела (норма: 0,15). При этом нужно обратить внимание на имевшее место за год негативное изменение – коэффициент абсолютной ликвидности снизился на -0,15.

3. Анализ эффективности деятельности организации

3.1. Обзор результатов деятельности

Основные финансовые результаты деятельности Общество с ограниченной ответственностью "Торговый Дом "Кузбасстеплоснаб" в течение анализируемого периода приведены ниже в таблице.

Из "Отчета о финансовых результатах" следует, что в течение анализируемого периода организация получила прибыль от продаж в размере 272 тыс. руб., что составляет 4,6% от выручки. В прошлом периоде, наоборот, был получен убыток в размере 228 тыс. руб.

По сравнению с прошлым периодом в текущем снизилась как выручка от продаж, так и расходы по обычным видам деятельности (на 14 318 и 14 818 тыс. руб. соответственно). Причем в процентном отношении изменение расходов (-72,6%) опережает изменение выручки (-70,9%)

Обратив внимание на строку 2220 формы №2 можно отметить, что организация как и в прошлом году не использовала возможность учитывать общехозяйственные расходы в качестве условно-постоянных, включая их ежемесячно в себестоимость производимой продукции (выполняемых работ, оказываемых услуг). Это и обусловило отсутствие показателя "Управленческие расходы" за отчетный период в форме №2.

В форме №2 строки прочих доходов и расходов не содержат данных показателей. Избежать расходов даже при отсутствии деятельности практически невозможно, поэтому возможны неточности в заполнении отчета.

Показатель	Значение показателя, тыс. руб.		Изменение показателя		Средне- годовая величина, тыс. руб.
	2024 г.	2025 г.	тыс. руб. (гр.3 - гр.2)	± % ((3-2) : 2)	
1. Выручка	20 182	5 864	-14 318	-70,9	13 023
2. Расходы по обычным видам деятельности	20 410	5 592	-14 818	-72,6	13 001
3. Прибыль (убыток) от продаж (1-2)	-228	272	+500	↑	22
4. Прочие доходы и расходы, кроме процентов к уплате	-34	–	+34	↑	-17
5. EBIT (прибыль до уплаты процентов и налогов) (3+4)	-262	272	+534	↑	5
6. Проценты к уплате	–	–	–	–	–
7. Налог на прибыль, изменение налоговых активов и прочее	–	-35	-35	–	-18
8. Чистая прибыль (убыток) (5-6+7)	-262	237	+499	↑	-13
Справочно: Совокупный финансовый результат периода	-262	237	+499	↑	-13
Изменение за период нераспределенной прибыли (непокрытого убытка) по данным бухгалтерского баланса (измен. стр. 1370)	x	-182	x	x	x

Ниже на графике наглядно представлено изменение выручки и прибыли Общество с ограниченной ответственностью "Торговый Дом "Кузбасстеплоснаб" в течение всего анализируемого периода.

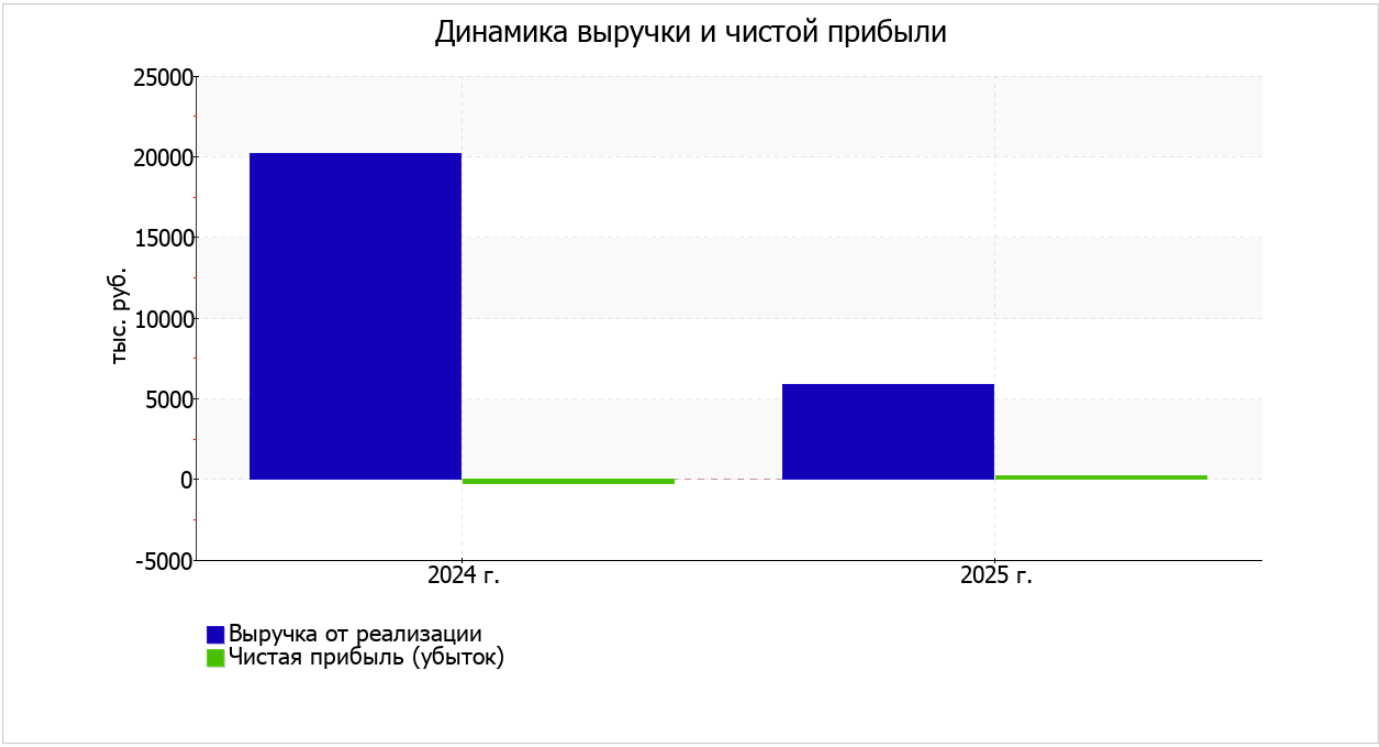

3.2. Анализ рентабельности

Показатели рентабельности	Значения показателя (в %, или в копейках с рубля)		Изменение показателя	
	2024 г.	2025 г.	коп., (гр.3 - гр.2)	± % ((3-2) : 2)
1. Рентабельность продаж (величина прибыли от продаж в каждом рубле выручки). нормальное значение для данной отрасли: 4% и более.	-1,1	4,6	+5,7	↑
2. Рентабельность продаж по EBIT (величина прибыли от продаж до уплаты процентов и налогов в каждом рубле выручки).	-1,3	4,6	+5,9	↑
3. Рентабельность продаж по чистой прибыли (величина чистой прибыли в каждом рубле выручки). нормальное значение для данной отрасли: 2% и более.	-1,3	4	+5,3	↑

Все три показателя рентабельности за последний год, приведенные в таблице, имеют положительные значения, поскольку организацией получена как прибыль от продаж, так и в целом прибыль от финансово-хозяйственной деятельности за данный период.

прибыль от продаж в анализируемом периоде составляет 4,6% от полученной выручки. К тому же имеет место положительная динамика рентабельности продаж по сравнению с данным показателем за аналогичный период прошлого года (+5,7%).

Показатель рентабельности, рассчитанный как отношение прибыли до процентов к уплате и налогообложения (EBIT) к выручке организации, за последний год составил 4,6%. Это значит, что в каждом рубле выручки Общество с ограниченной ответственностью "Торговый Дом "Кузбасстеплоснаб" содержалось 4,6 коп. прибыли до налогообложения и процентов к уплате.

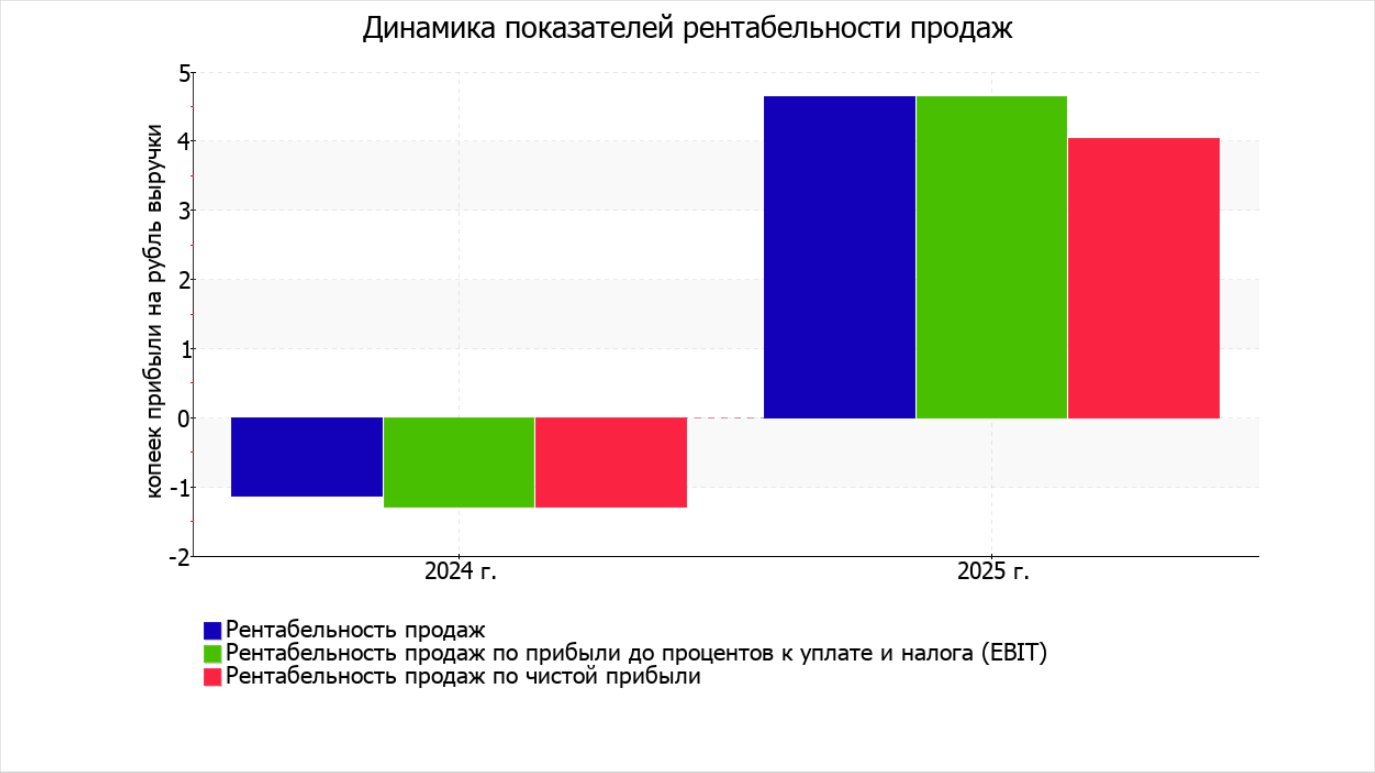

Рентабельность использования вложенного в предпринимательскую деятельность капитала представлена в следующей таблице.

Показатель рентабельности	Значение показателя, %	Расчет показателя
	2025 г.	
Рентабельность собственного капитала (ROE)	–	Отношение чистой прибыли к средней величине собственного капитала. нормальное значение для данной отрасли: 17% и более.
Рентабельность активов (ROA)	10,6	Отношение чистой прибыли к средней стоимости активов. нормальное значение для данной отрасли: 7% и более.
Прибыль на задействованный капитал (ROCE)	–	Отношение прибыли до уплаты процентов и налогов (EBIT) к собственному капиталу и долгосрочным обязательствам.

В данном случае показатель рентабельности собственного капитала за 2025 год рассчитан не был, поскольку у организации фактически отсутствовал собственный капитал (в среднем составил отрицательную величину: -494 тыс. руб. на 31.12.2025 и -312 тыс. руб. по итогам предыдущего года).

за период 01.01–31.12.2025 рентабельность активов имеет достаточно хорошее значение, равное 10,6%.

3.3. Деловая активность (оборачиваемость активов и обязательств)

В следующей таблице рассчитаны показатели оборачиваемости ряда активов, характеризующие скорость возврата вложенных в предпринимательскую деятельность средств, а также показатель оборачиваемости кредиторской задолженности при расчетах с поставщиками и подрядчиками.

Показатель оборачиваемости	Значение в днях	Коэфф. 2025 г.
	2025 г.	
Оборачиваемость оборотных средств (отношение средней величины оборотных активов к среднедневной выручке*; нормальное значение для данной отрасли: 131 и менее дн.)	140	2,6
Оборачиваемость запасов (отношение средней стоимости запасов к среднедневной себестоимости проданных товаров; нормальное значение для данной отрасли: 32 и менее дн.)	4	81,6
Оборачиваемость дебиторской задолженности (отношение средней величины дебиторской задолженности к среднедневной выручке; нормальное значение для данной отрасли: 55 и менее дн.)	124	2,9
Оборачиваемость кредиторской задолженности (отношение средней величины кредиторской задолженности к среднедневной выручке)	165	2,2
Оборачиваемость активов (отношение средней стоимости активов к среднедневной выручке; нормальное значение для данной отрасли: 142 и менее дн.)	140	2,6
Оборачиваемость собственного капитала (отношение средней величины собственного капитала к среднедневной выручке)	–	–

* Приведен расчет показателя в днях. Значение коэффициента равно отношению 365 к значению показателя в днях.

Данные об оборачиваемости активов за весь рассматриваемый период свидетельствуют о том, что общество получает выручку, равную сумме всех имеющихся активов за 140 календарных дней. При этом требуется 4 дня, чтобы расходы организации по обычным видам деятельности составили величину среднегодового остатка материально-производственных запасов.

4. Выводы по результатам анализа

Ниже обобщены ключевые финансовые показатели Общество с ограниченной ответственностью "Торговый Дом "Кузбасстеплоснаб".

Анализ выявил следующие показатели, критически храктеризующие финансовое положение Общество с ограниченной ответственностью "Торговый Дом "Кузбасстеплоснаб":

- критическое значение коэффициента автономии (-0,2), из-за фактического отсутствия собственного капитала);
- чистые активы меньше уставного капитала, при этом за период имело место снижение величины чистых активов;
- существенно ниже нормативного значения коэффициент текущей (общей) ликвидности;
- коэффициент абсолютной ликвидности существенно ниже нормативного значения;
- коэффициент покрытия инвестиций значительно ниже нормы (доля собственного капитала и долгосрочных обязательств в общей сумме капитала организации составляет -20% (нормальное значение для данной отрасли: 65% и более);
- крайне неустойчивое финансовое положение по величине собственных оборотных средств.

Среди показателей, имеющих исключительно хорошие значения, можно выделить такие:

- положительная динамика рентабельности продаж (+5,7 процентных пункта от рентабельности -1,1% за аналогичный период года, предшествующего отчётному);
- за последний год получена прибыль от продаж (272 тыс. руб.), причем наблюдалась положительная динамика по сравнению с аналогичным периодом прошлого года (+500 тыс. руб.);
- чистая прибыль за последний год составила 237 тыс. руб. (+499 тыс. руб. по сравнению с аналогичным периодом прошлого года);
- рост прибыли до процентов к уплате и налогообложения (EBIT) на рубль выручки организации (+5,9 коп. к -1,3 коп. с рубля выручки за аналогичный период года, предшествующего отчётному).

Среди отрицательных показателей финансового положения организации можно выделить такие:

- на 31 декабря 2025 г. значение коэффициента обеспеченности собственными оборотными средствами (-0,2) соответствует норме;
- коэффициент быстрой (промежуточной) ликвидности не укладывается в нормативное значение;
- уменьшение собственного капитала организации Общество с ограниченной ответственностью "Торговый Дом "Кузбасстеплоснаб" при том что, активы организации увеличились на 472 тыс. руб. (на 23,5%);
- не соблюдается нормальное соотношение активов по степени ликвидности и обязательств по сроку погашения.

Положительно результаты деятельности организации характеризует следующий показатель – хорошая рентабельность активов (10,6% за период 01.01–31.12.2025).

Представленный анализ показывает, что финансовое состояние Общество с ограниченной ответственностью "Торговый Дом "Кузбасстеплоснаб" не в полной мере соответствует принятым нормам, часть показателей имеет неудовлетворительные значения. Но у организации имеются возможности для продолжения деятельности, восстановления нормативных значений финансовых показателей.