

Пояснительная записка к бухгалтерской отчетности

1. Сведения об организации

Наименование юридического лица:

ОБЩЕСТВО С ОГРАНИЧЕННОЙ ОТВЕТСТВЕННОСТЬЮ "ГАЗПАРТ"

Идентификационный номер налогоплательщика (ИНН): 7743309786

Код причины постановки на учет (КПП): 774301001

Основным видом деятельности, который является преобладающим и имеет приоритетное значение для организации, является торговля оптовая автомобильными деталями, узлами и принадлежностями (ОКВЭД 45.31).

2. Анализ финансового положения

2.1. Структура имущества и источники его формирования

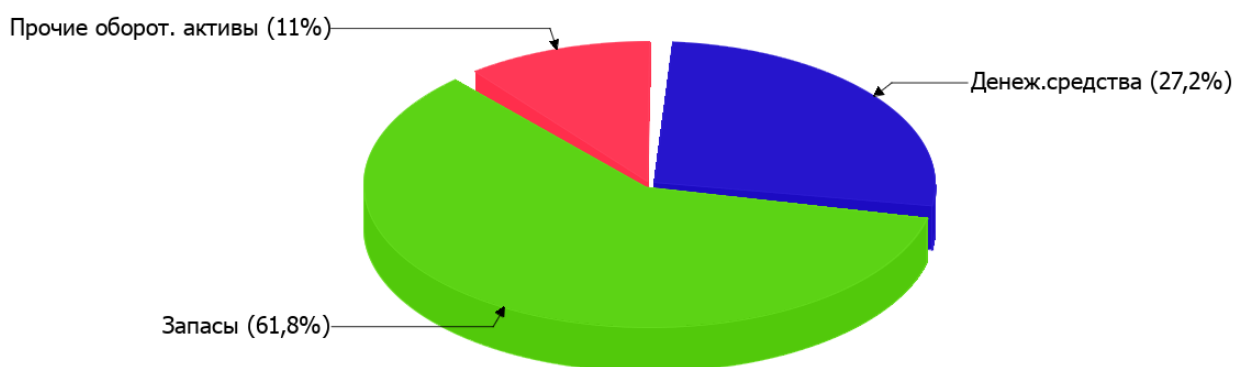
Показатель	Значение показателя				Изменение за анализируемый период	
	в тыс. руб.		в % к валюте баланса		тыс. руб. (гр.3- гр.2)	± % ((гр.3- гр.2) : гр.2)
	31.12.2024	31.12.2025	на начало анализируемого периода (31.12.2024)	на конец анализируемого периода (31.12.2025)		
Актив						
Внеоборотные активы	61	9	0,2	<0,1	-52	-85,2
Оборотные	27 887	33 086	99,8	100	+5 199	+18,6
Пассив						
Собственный капитал	27 259	32 671	97,5	98,7	+5 412	+19,9
Долгосрочные обязательства	504	267	1,8	0,8	-237	-47
Краткосрочные обязательства	185	157	0,7	0,5	-28	-15,1
Валюта баланса	27 948	33 095	100	100	+5 147	+18,4

* Без доходов будущих периодов, включенных в собственный капитал.

Соотношение основных качественных групп активов организации на 31.12.2025 характеризуется значительной долей (100%) текущих активов и малым процентом внеоборотных средств. Активы организации за последний год увеличились на 5 147 тыс. руб. (на 18,4%). При этом собственный капитал организации изменился практически пропорционально активам организации, увеличившись на 5 412 тыс. руб.

На диаграмме ниже наглядно представлено соотношение основных групп активов организации:

Структура активов организации на 31 декабря 2025 г.



Рост величины активов организации связан с ростом следующих позиций актива бухгалтерского баланса (в скобках указана доля изменения статьи в общей сумме всех положительно изменившихся статей):

- денежные средства и денежные эквиваленты – 6 068 тыс. руб. (68,9%)
- финансовые и другие оборотные активы – 2 744 тыс. руб. (31,1%)

Одновременно, в пассиве баланса прирост произошел по строке "капитал и резервы" (+5 412 тыс. руб., или 100% вклада в прирост пассивов организации в течение анализируемого периода).

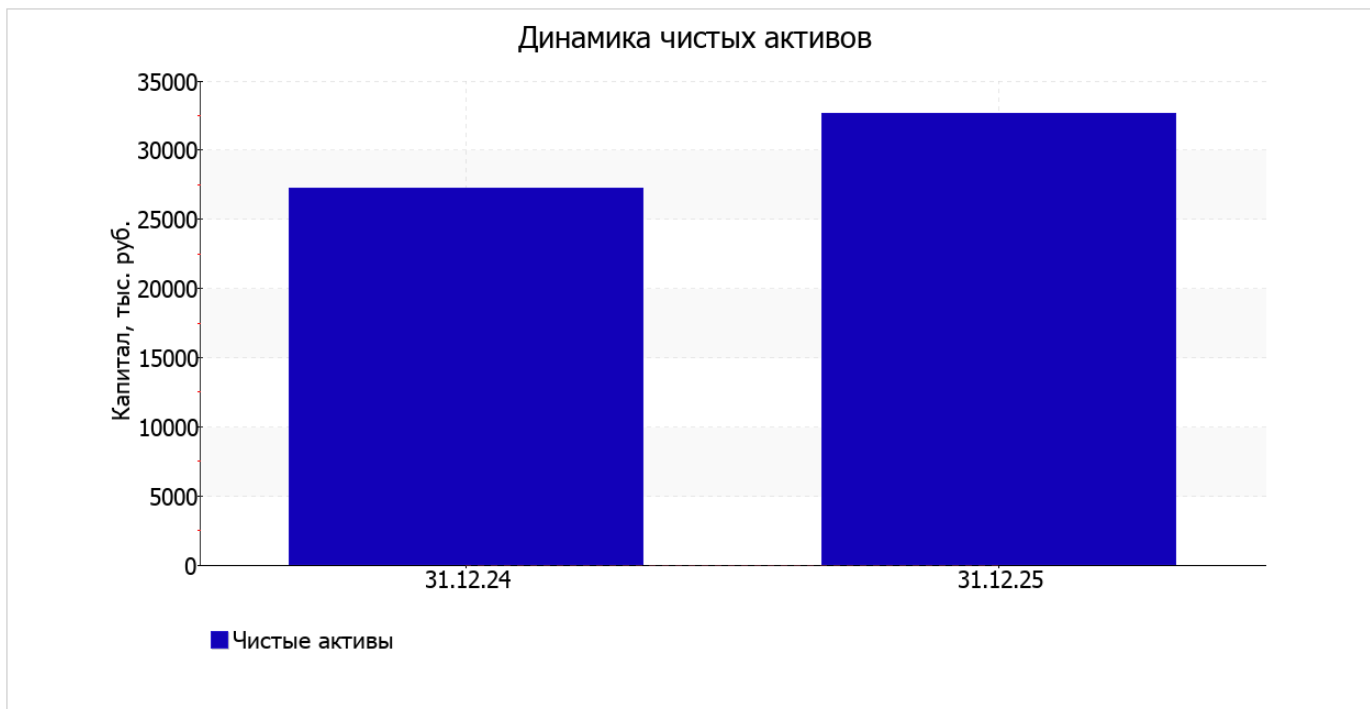
Среди отрицательно изменившихся статей баланса можно выделить "запасы" в активе и "долгосрочные заемные средства" в пассиве (-3 613 тыс. руб. и -237 тыс. руб. соответственно).

на 31.12.2025 собственный капитал организации равнялся 32 671,0 тыс. руб. за год наблюдалось явное повышение собственного капитала на 5 412,0 тыс. руб.

2.2. Оценка стоимости чистых активов организации

Показатель	Значение показателя				Изменение	
	в тыс. руб.		в % к валюте баланса		тыс. руб. (гр.3-гр.2)	± % ((гр.3-гр.2) : гр.2)
	31.12.2024	31.12.2025	на начало анализируемого периода (31.12.2024)	на конец анализируемого периода (31.12.2025)		
1. Чистые активы	27 259	32 671	97,5	98,7	+5 412	+19,9

Имеющаяся величина чистых активов положительно характеризует финансовое положение, полностью удовлетворяя требованиям нормативных актов к величине чистых активов организации. К тому же следует отметить увеличение чистых активов на 19,9% за год. Превышение чистых активов над уставным капиталом и в то же время их увеличение за период говорит о хорошем финансовом положении организации по данному признаку. На следующем графике наглядно представлена динамика чистых активов.



2.3. Анализ финансовой устойчивости организации

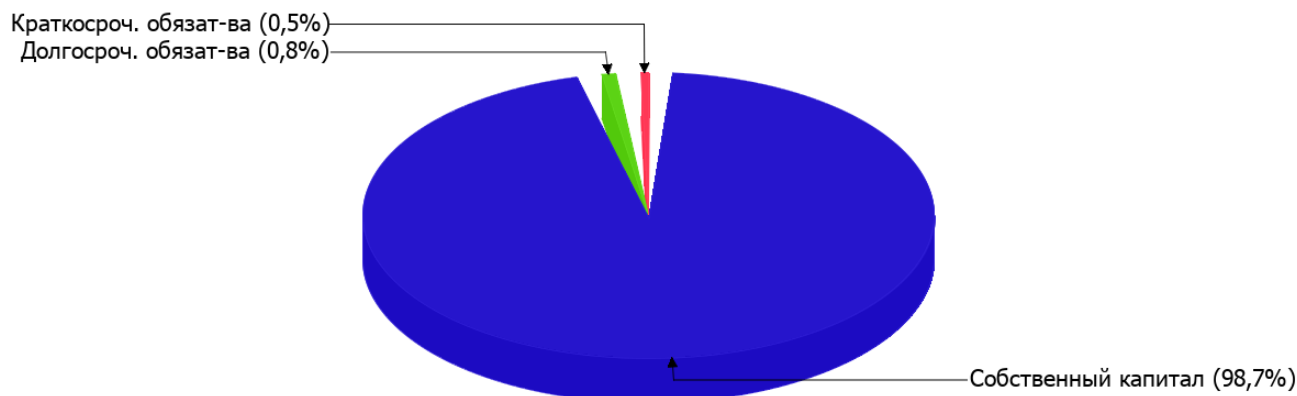
2.3.1. Основные показатели финансовой устойчивости организации

Показатель	Значение показателя		Изменение показателя (гр.3-гр.2)	Описание показателя и его нормативное значение
	31.12.2024	31.12.2025		
Коэффициент автономии	0,98	0,99	+0,01	Отношение собственного капитала к общей сумме капитала. нормальное значение: не менее 0,45 (оптимальное 0,55-0,7).
Коэффициент обеспеченности собственными оборотными средствами	0,98	0,99	+0,01	Отношение собственных оборотных средств к оборотным активам. нормальное значение: 0,1 и более.
Коэффициент покрытия инвестиций	0,99	1	+0,01	Отношение собственного капитала и долгосрочных обязательств к общей сумме капитала. нормальное значение для данной отрасли: 0,7 и более.
Коэффициент обеспеченности запасов	1,13	1,6	+0,47	Отношение собственных оборотных средств к стоимости запасов. нормальное значение: 0,5 и более.
Коэффициент краткосрочной задолженности	0,27	0,37	+0,1	Отношение краткосрочной задолженности к общей сумме задолженности.

Коэффициент автономии организации на 31 декабря 2025 г. составил **0,99**. Полученное значение говорит о неоправданно высокой доли собственного капитала (**99%**) в общем капитале; организация слишком осторожно относится к привлечению заемных денежных средств. за год отмечен незначительный рост коэффициента автономии (**+0,01**).

Ниже на диаграмме наглядно представлено соотношение собственного и заемного капитала организации:

Структура капитала организации на 31 декабря 2025 г.



за год коэффициент обеспеченности собственными оборотными средствами практически не изменился, составив **0,99 (+0,01)**. на 31 декабря 2025 г. значение коэффициента можно характеризовать как вполне соответствующее нормальному.

за последний год произошел незначительный рост коэффициента покрытия инвестиций – до **1 (+0,01)**. Значение коэффициента на 31 декабря 2025 г. полностью соответствует нормативному значению (доля собственного капитала и долгосрочных обязательств в общей сумме капитала организации составляет **100%**).

коэффициент обеспеченности материальных запасов на 31.12.2025 составил **1,6**. изменение коэффициента обеспеченности материальных запасов за год составило **+0,47**. коэффициент обеспеченности материальных запасов на последний день анализируемого периода демонстрирует очень хорошее значение.

По коэффициенту краткосрочной задолженности видно, что на 31 декабря 2025 г. доля краткосрочной задолженности в общих долгах ОБЩЕСТВО С ОГРАНИЧЕННОЙ ОТВЕТСТВЕННОСТЬЮ "ГАЗПАРТ" составляет 37%. При этом за весь анализируемый период доля краткосрочной задолженности выросла на 10,2%.

2.4. Ликвидность

Показатель ликвидности	Значение показателя		Изменение показателя (гр.3 - гр.2)	Расчет, рекомендованное значение
	31.12.2024	31.12.2025		
Коэффициент текущей (общей) ликвидности	150,74	210,74	+60	Отношение текущих активов к краткосрочным обязательствам. нормальное значение: не менее 1,8.
Коэффициент абсолютной ликвидности	15,86	57,34	+41,48	Отношение денежных средств и их эквивалентов к краткосрочным обязательствам. нормальное значение: не менее 0,15.

[На конец периода] коэффициент текущей (общей) ликвидности полностью укладывается в норму (**210,74** при нормативном значении 1,8). При этом за последний год коэффициент текущей ликвидности вырос на **60**.

При норме 0,15 значение коэффициента абсолютной ликвидности составило **57,34**. При этом за весь анализируемый период коэффициент вырос на **41,48**.

3. Анализ эффективности деятельности организации

3.1. Обзор результатов деятельности

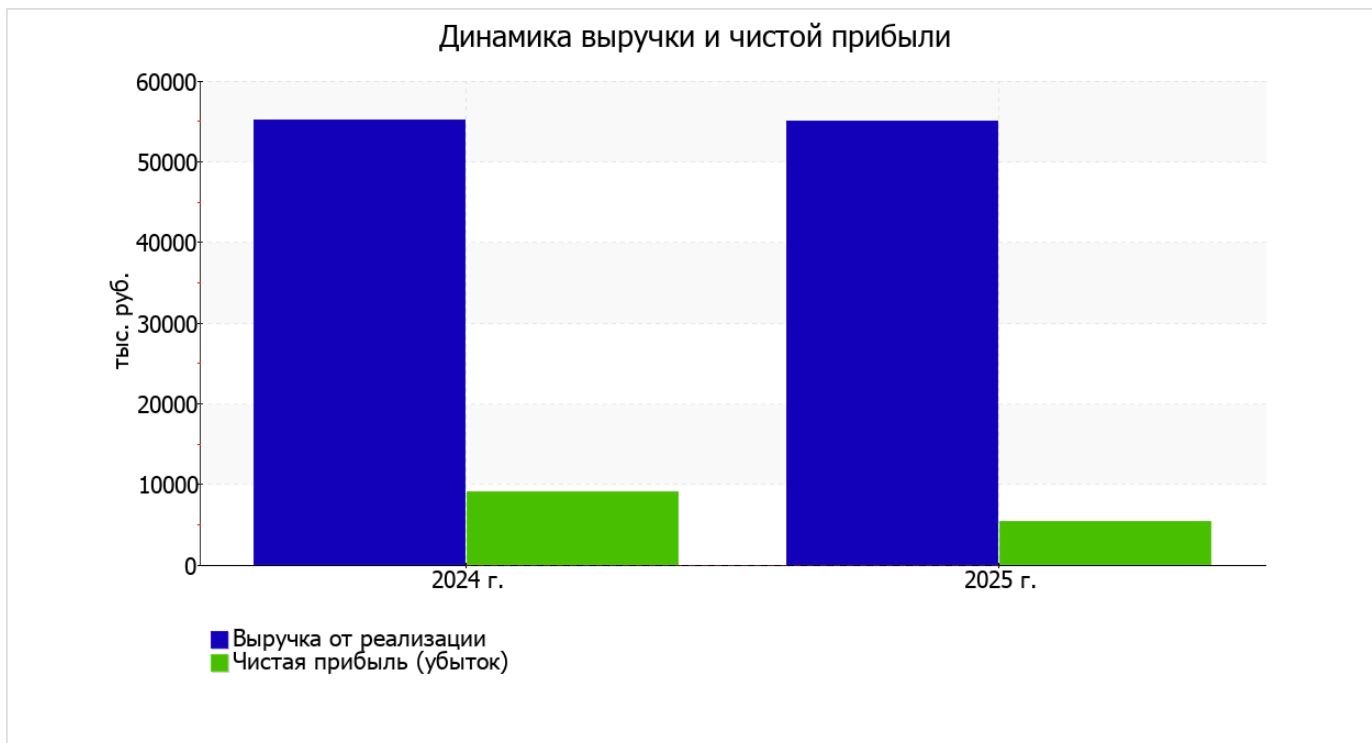
Основные финансовые результаты деятельности ОБЩЕСТВО С ОГРАНИЧЕННОЙ ОТВЕТСТВЕННОСТЬЮ "ГАЗПАРТ" за год приведены ниже в таблице.

Из "Отчета о финансовых результатах" следует, что в течение анализируемого периода организация получила прибыль от продаж в размере 6 797 тыс. руб., что составило 12,4% от выручки. По сравнению с аналогичным периодом прошлого года прибыль от продаж снизилась на 4 102 тыс. руб., или на 37,6%.

По сравнению с прошлым периодом в текущем наблюдалось уменьшение выручки от продаж на 107 тыс. руб. при одновременном увеличении на 3 995 тыс. руб. расходов по обычной деятельности.

Показатель	Значение показателя, тыс. руб.		Изменение показателя		Средне- годовая величина, тыс. руб.
	2024 г.	2025 г.	тыс. руб. (гр.3 - гр.2)	± % ((3-2) : 2)	
1. Выручка	55 124	55 017	-107	-0,2	55 071
2. Расходы по обычным видам деятельности	44 225	48 220	+3 995	+9	46 223
3. Прибыль (убыток) от продаж (1-2)	10 899	6 797	-4 102	-37,6	8 848
4. Прочие доходы и расходы, кроме процентов к уплате	-442	-282	+160	↑	-362
5. ЕВІТ (прибыль до уплаты процентов и налогов) (3+4)	10 457	6 515	-3 942	-37,7	8 486
6. Проценты к уплате	-	-	-	-	-
7. Налоги на прибыль (доходы)	1 389	1 103	-286	-20,6	1 246
8. Чистая прибыль (убыток) (5-6-7)	9 068	5 412	-3 656	-40,3	7 240

Ниже на графике наглядно представлено изменение выручки и прибыли ОБЩЕСТВО С ОГРАНИЧЕННОЙ ОТВЕТСТВЕННОСТЬЮ "ГАЗПАРТ" в течение всего анализируемого периода.



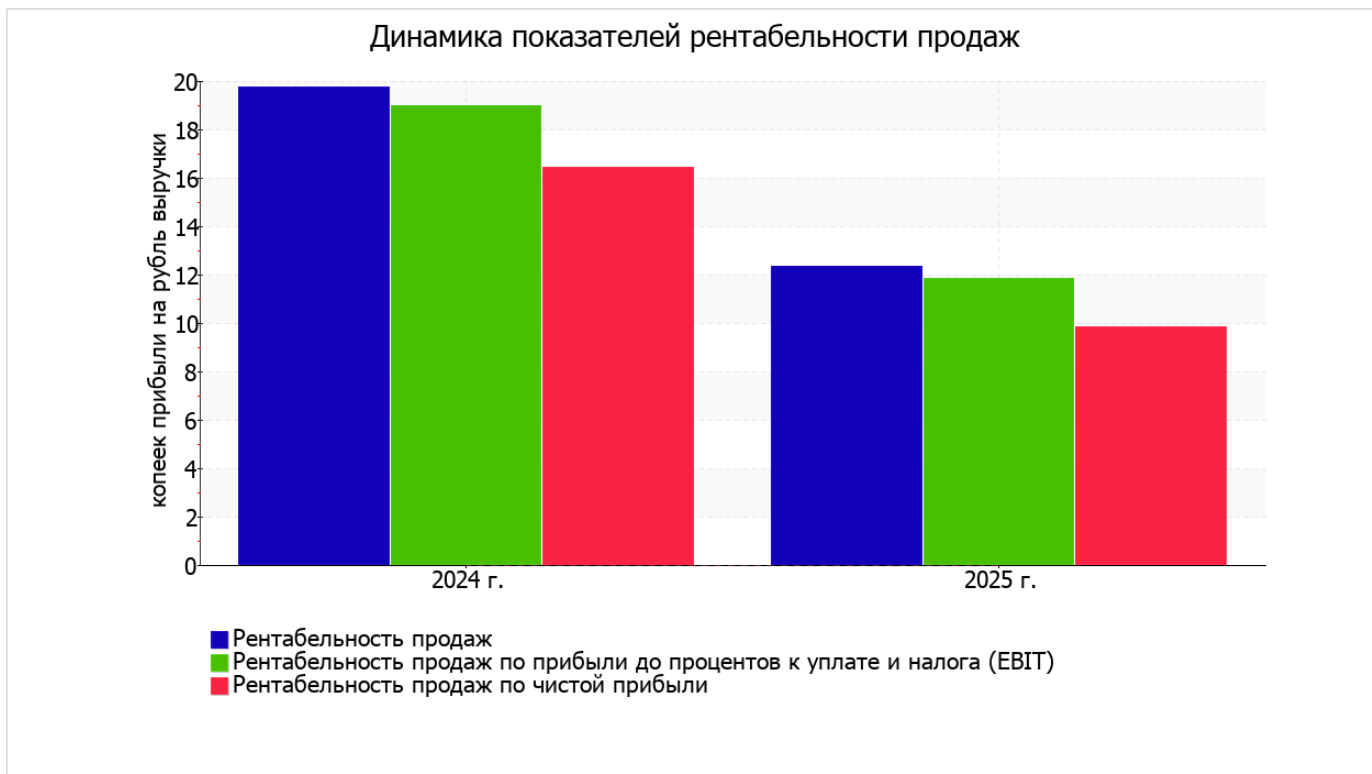
3.2. Анализ рентабельности

Показатели рентабельности	Значения показателя (в %, или в копейках с рубля)		Изменение показателя	
	2024 г.	2025 г.	коп., (гр.3 - гр.2)	± % ((3-2) : 2)
1. Рентабельность продаж (величина прибыли от продаж в каждом рубле выручки). нормальное значение для данной отрасли: 5% и более.	19,8	12,4	-7,4	-37,5
2. Рентабельность продаж по ЕБИТ (величина прибыли от продаж до уплаты процентов и налогов в каждом рубле выручки).	19	11,8	-7,2	-37,6
3. Рентабельность продаж по чистой прибыли (величина чистой прибыли в каждом рубле выручки). нормальное значение для данной отрасли: 3% и более.	16,5	9,8	-6,7	-40,2

Представленные в таблице показатели рентабельности за последний год имеют положительные значения как следствие прибыльной деятельности ОБЩЕСТВО С ОГРАНИЧЕННОЙ ОТВЕТСТВЕННОСТЬЮ "ГАЗПАРТ".

прибыль от продаж в анализируемом периоде составляет 12,4% от полученной выручки. Тем не менее, имеет место отрицательная динамика рентабельности продаж по сравнению с данным показателем за такой же период прошлого года (01.01–31.12.2024) (-7,4%).

Рентабельность, рассчитанная как отношение прибыли до налогообложения и процентных расходов (ЕБИТ) к выручке организации, за период с 01.01.2025 по 31.12.2025 составила 11,8%. То есть в каждом рубле выручки организации содержалось 11,8 коп. прибыли до налогообложения и процентов к уплате.



Далее в таблице представлены три основных показателя, характеризующие рентабельность использования вложенного в предпринимательскую деятельность капитала.

Показатель рентабельности	Значение показателя, %	Расчет показателя
	2025 г.	
Рентабельность собственного капитала (ROE)	18,1	Отношение чистой прибыли к средней величине собственного капитала. нормальное значение: не менее 20%.
Рентабельность активов (ROA)	17,7	Отношение чистой прибыли к средней стоимости активов. нормальное значение для данной отрасли: 7% и более.
Прибыль на задействованный капитал (ROCE)	21,5	Отношение прибыли до уплаты процентов и налогов (ЕБИТ) к собственному капиталу и долгосрочным обязательствам.

[За последний период] каждый рубль собственного капитала организации обеспечил чистую прибыль в размере 0,181 руб.

за период 01.01–31.12.2025 значение рентабельности активов, равное 17,7%, можно характеризовать как полностью укладывающееся в норму.

3.3. Расчет показателей деловой активности (оборачиваемости)

В следующей таблице рассчитаны показатели оборачиваемости ряда активов, характеризующие скорость возврата вложенных в предпринимательскую деятельность средств, а также показатель оборачиваемости кредиторской задолженности при расчетах с поставщиками и подрядчиками.

Показатель оборачиваемости	Значение в днях	Коэфф. 2025 г.
	2025 г.	
Оборачиваемость оборотных средств (отношение средней величины оборотных активов к среднедневной выручке*; нормальное значение для данной отрасли: не более 132 дн.)	202	1,8
Оборачиваемость запасов (отношение средней стоимости запасов к среднедневной себестоимости проданных товаров; нормальное значение для данной отрасли: не более 41 дн.)	–	–
Оборачиваемость кредиторской задолженности (отношение средней величины кредиторской задолженности к среднедневной выручке)	1	321,7
Оборачиваемость активов (отношение средней стоимости активов к среднедневной выручке; нормальное значение для данной отрасли: 151 и менее дн.)	202	1,8
Оборачиваемость собственного капитала (отношение средней величины собственного капитала к среднедневной выручке)	199	1,8

* Приведен расчет показателя в днях. Значение коэффициента равно отношению 365 к значению показателя в днях.

Оборачиваемость активов за весь анализируемый период показывает, что организация получает выручку, равную сумме всех имеющихся активов за 202 календарных дня.

4. Выводы по результатам анализа

Ниже по качественному признаку обобщены важнейшие показатели финансового положения (по состоянию на 31 декабря 2025 г.) и результаты деятельности ОБЩЕСТВО С ОГРАНИЧЕННОЙ ОТВЕТСТВЕННОСТЬЮ "ГАЗПАРТ" за весь анализируемый период.

В ходе анализа были получены следующие показатели, имеющие исключительно хорошие значения:

- чистые активы превышают уставный капитал, к тому же они увеличились за анализируемый период;
- значение коэффициента обеспеченности собственными оборотными средствами, равное 0,99, можно охарактеризовать как очень хорошее;
- полностью соответствует нормальному значению коэффициент текущей (общей) ликвидности;
- полностью соответствует нормативному значению коэффициент абсолютной ликвидности;
- отличная рентабельность активов (17,7% за последний год);
- коэффициент покрытия инвестиций полностью соответствует норме (доля собственного капитала и долгосрочных обязательств составляет 100% от общего капитала организации);
- абсолютная финансовая устойчивость по величине излишка собственных оборотных средств.

Среди положительных показателей финансового положения и результатов деятельности организации можно выделить следующие:

- коэффициент автономии неоправданно высок (0,99);
- изменение собственного капитала практически соответствует общему изменению активов организации;
- чистая прибыль за период с 01.01.2025 по 31.12.2025 составила 5 412 тыс. руб.

Приведенные ниже 2 показателя результатов деятельности организации имеют отрицательные значения:

- значительное падение прибыльности продаж (-7,4 процентных пункта от рентабельности за аналогичный период прошлого года равной 19,8%);
- значительное падение прибыли до процентов к уплате и налогообложения (ЕБИТ) на рубль выручки организации (-7,2 коп. от аналогичного показателя рентабельности за аналогичный период года, предшествующего отчетному).

Показателем, имеющим значение на границе норматива, является следующий – за 2025 год получена прибыль от продаж (6 797 тыс. руб.), но наблюдалась ее отрицательная динамика по сравнению с аналогичным периодом прошлого года (-4 102 тыс. руб.).

Анализ свидетельствует об очень хорошем финансовом состоянии организации, ее способности отвечать по своим обязательствам перед кредиторами. Финансовое состояние организации позволяет отнести ее к категории надежных заемщиков и дает возможность рассчитывать на получение кредитов.