

Пояснительная записка к бухгалтерской отчетности

1. Сведения об организации

Наименование юридического лица:

ОБЩЕСТВО С ОГРАНИЧЕННОЙ ОТВЕТСТВЕННОСТЬЮ "КРАФТОВАЯ ПИВОВАРНЯ"

Идентификационный номер налогоплательщика (ИНН): 6455050101

Код причины постановки на учет (КПП): 645201001

Основным видом деятельности, который является преобладающим и имеет приоритетное значение для организации, является производство пива (ОКВЭД 11.05).

2. Анализ финансового положения

2.1. Структура имущества и источники его формирования

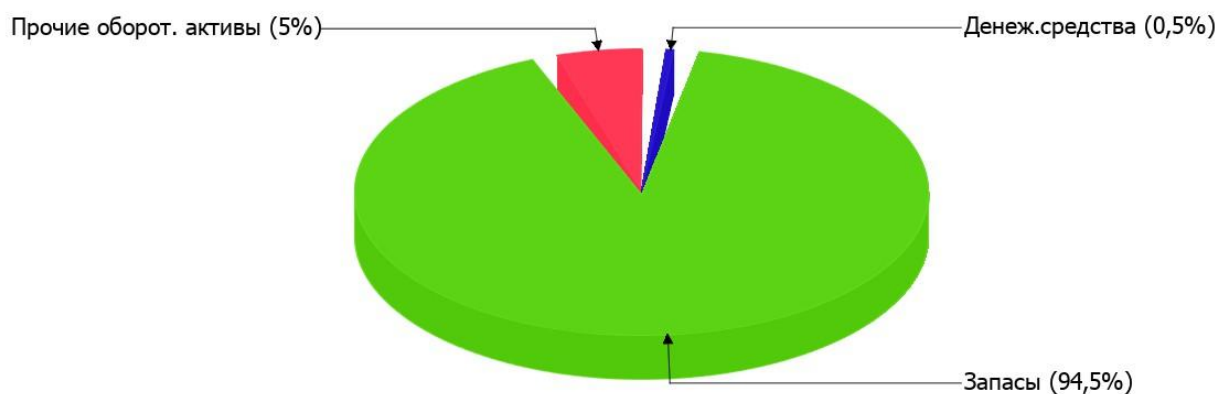
Показатель	Значение показателя				Изменение за анализируемый период	
	в тыс. руб.		в % к валюте баланса		тыс. руб. (гр.3- гр.2)	± % ((гр.3- гр.2) : гр.2)
	31.12.2024	31.12.2025	на начало анализируемого периода (31.12.2024)	на конец анализируемого периода (31.12.2025)		
Актив						
Внеоборотные активы	–	–	–	–	–	–
Оборотные	1 159	1 000	100	100	-159	-13,7
Пассив						
Собственный капитал	-6 189	-6 495	-534	-649,5	-306	↓
Долгосрочные обязательства	–	–	–	–	–	–
Краткосрочные обязательства	7 348	7 495	634	749,5	+147	+2
Валюта баланса	1 159	1 000	100	100	-159	-13,7

* Без доходов будущих периодов, включенных в собственный капитал.

Соотношение основных качественных групп активов организации по состоянию на 31.12.2025 характеризуется отсутствием внеоборотных средств при 100% текущих активов. Активы организации за весь период уменьшились на 159 тыс. руб. (на 13,7%). Учитывая снижение активов, необходимо отметить, что собственный капитал уменьшился в меньшей степени – на 4,9%. отстающее снижение собственного капитала относительно общего изменения активов следует рассматривать как положительный фактор.

На диаграмме ниже наглядно представлено соотношение основных групп активов организации:

Структура активов организации на 31 декабря 2025 г.



Снижение активов организации связано, в основном, со снижением показателя по строке "запасы" на **176 тыс. руб.** (или **95,7%** вклада в снижение активов).

Одновременно, в пассиве баланса снижение наблюдается по строкам:

- капитал и резервы – **306 тыс. руб.** (**89%**)
- краткосрочные заемные средства – **38 тыс. руб.** (**11%**)

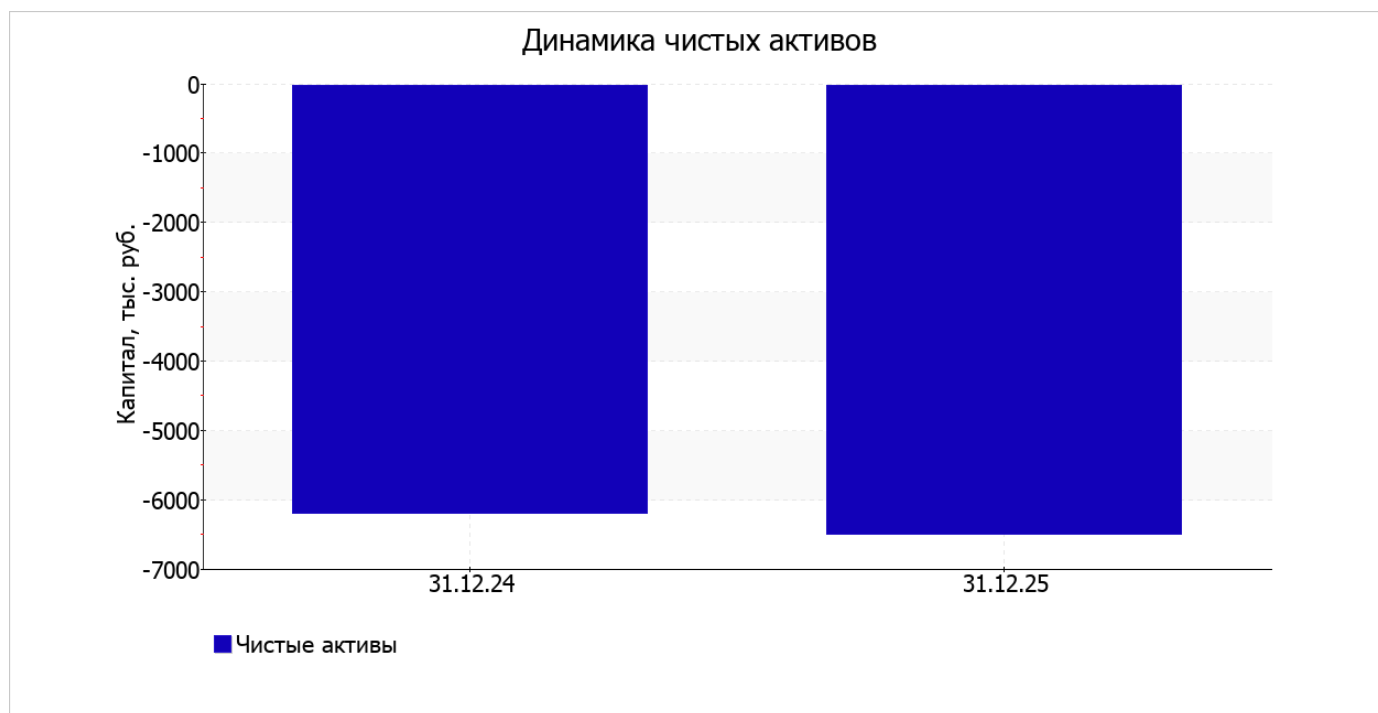
Среди положительно изменившихся статей баланса можно выделить "финансовые и другие оборотные активы" в активе и "краткосрочная кредиторская задолженность" в пассиве (**+25 тыс. руб.** и **+185 тыс. руб.** соответственно).

в течение анализируемого периода собственный капитал организации слабо уменьшился (до **-6 495,0 тыс. руб.**; - **306 тыс. руб.**).

2.2. Оценка стоимости чистых активов организации

Показатель	Значение показателя				Изменение	
	в тыс. руб.		в % к валюте баланса		тыс. руб. (гр.3-гр.2)	± % ((гр.3-гр.2) : гр.2)
	31.12.2024	31.12.2025	на начало анализируемого периода (31.12.2024)	на конец анализируемого периода (31.12.2025)		
1. Чистые активы	-6 189	-6 495	-534	-649,5	-306	↓

[На конец периода] чистые активы ОБЩЕСТВО С ОГРАНИЧЕННОЙ ОТВЕТСТВЕННОСТЬЮ "КРАФТОВАЯ ПИВОВАРНЯ" составляют отрицательную величину. Отрицательная величина чистых активов негативно характеризует финансовое положение и не удовлетворяет требованиям нормативных актов к величине чистых активов организации. Более того, определив текущее состояние показателя, необходимо отметить снижение чистых активов в течение анализируемого периода. Наглядное изменение чистых активов представлено на следующем графике.



2.3. Анализ финансовой устойчивости организации

2.3.1. Основные показатели финансовой устойчивости организации

Показатель	Значение показателя		Изменение показателя (гр.3-гр.2)	Описание показателя и его нормативное значение
	31.12.2024	31.12.2025		
Коэффициент автономии	-5,34	-6,5	-1,16	Отношение собственного капитала к общей сумме капитала. нормальное значение: 0,45 и более (оптимальное 0,55-0,7).
Коэффициент обеспеченности собственными оборотными средствами	-5,34	-6,5	-1,16	Отношение собственных оборотных средств к оборотным активам. нормальное значение: не менее 0,1.
Коэффициент покрытия инвестиций	-5,34	-6,5	-1,16	Отношение собственного капитала и долгосрочных обязательств к общей сумме капитала. нормальное значение: 0,75 и более.
Показатель	Значение показателя		Изменение показателя (гр.3-гр.2)	Описание показателя и его нормативное значение
	31.12.2024	31.12.2025		
Коэффициент обеспеченности запасов	-5,52	-6,87	-1,35	Отношение собственных оборотных средств к стоимости запасов. нормальное значение: не менее 0,5.
Коэффициент краткосрочной задолженности	1	1	–	Отношение краткосрочной задолженности к общей сумме задолженности.

Коэффициент автономии организации на 31.12.2025 составил **-6,5**. Полученное значение говорит о полной зависимости организации от заемного капитала. коэффициент автономии за весь рассматриваемый период существенно снизился (на **1,16**).

коэффициент обеспеченности собственными оборотными средствами на последний день анализируемого периода равнялся **-6,5**, что существенно (на **1,16**) ниже значения коэффициента обеспеченности собственными оборотными средствами на 31.12.2024. на 31 декабря 2025 г. значение коэффициента является явно не соответствующим принятому нормативу.

за весь рассматриваемый период имело место значительное падение коэффициента покрытия инвестиций с **-5,34** до **-6,5** (на **1,16**). Значение коэффициента по состоянию на 31.12.2025 значительно ниже нормативного значения (доля собственного капитала и долгосрочных обязательств в общей сумме капитала организации составляет **-650%**).

на 31 декабря 2025 г. коэффициент обеспеченности материальных запасов составил **-6,87**. изменение коэффициента обеспеченности материальных запасов в течение анализируемого периода составило **-1,35**. на 31.12.2025 коэффициент обеспеченности материальных запасов имеет критическое значение.

Коэффициент краткосрочной задолженности организации показывает на отсутствие долгосрочной задолженности при 100% краткосрочной.

2.4. Ликвидность

Показатель ликвидности	Значение показателя		Изменение показателя (гр.3 - гр.2)	Расчет, рекомендованное значение
	31.12.2024	31.12.2025		
Коэффициент текущей (общей) ликвидности	0,16	0,13	-0,03	Отношение текущих активов к краткосрочным обязательствам. нормальное значение: 1,8 и более.
Коэффициент абсолютной ликвидности	<0,01	<0,01	–	Отношение денежных средств и их эквивалентов к краткосрочным обязательствам. нормальное значение: 0,15 и более.

[На конец периода] при норме 1,8 коэффициент текущей (общей) ликвидности имеет значение **0,13**. При этом нужно обратить внимание на имевшее место за весь рассматриваемый период негативное изменение – коэффициент снизился на **-0,03**.

Ниже нормы, как и первый коэффициент, оказался коэффициент абсолютной ликвидности (**<0,01** при норме 0,15). При этом с начала период коэффициент не изменился.

3. Анализ эффективности деятельности организации

3.1. Обзор результатов деятельности

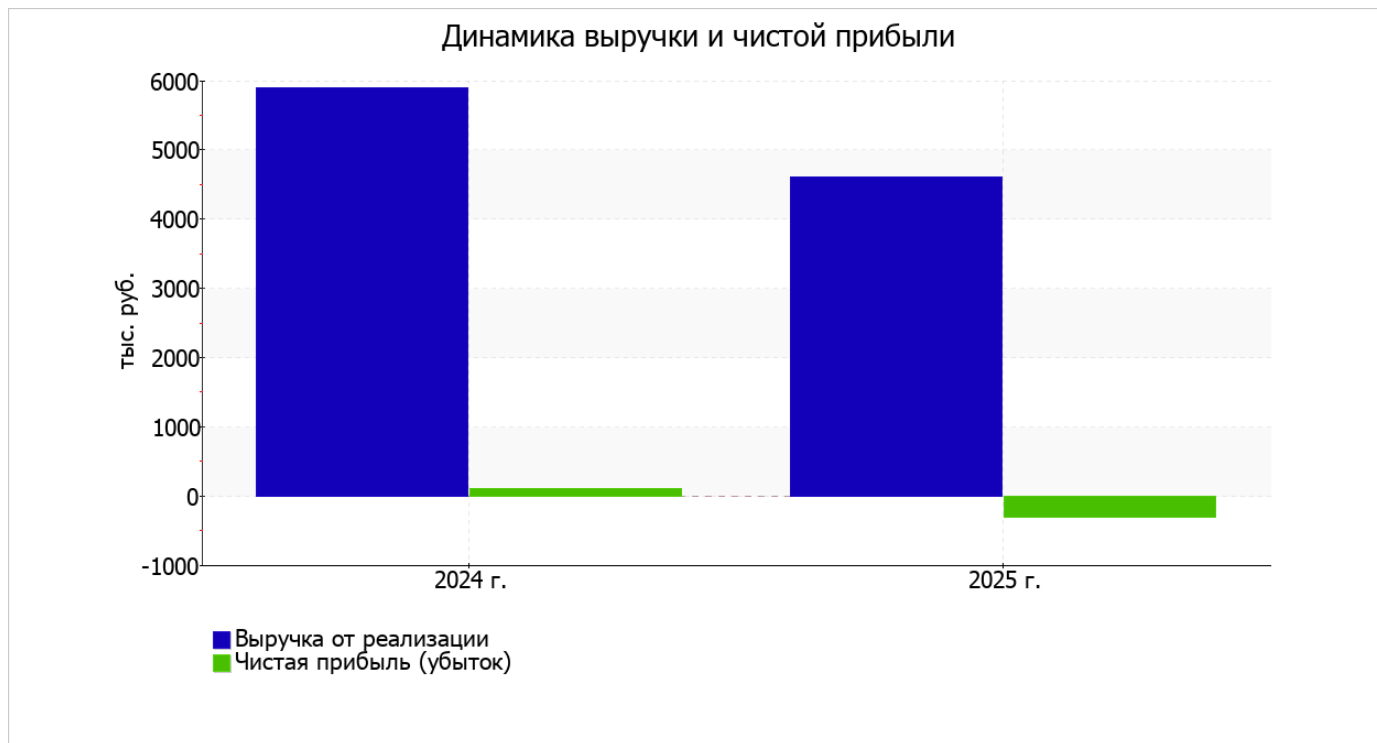
В приведенной ниже таблице обобщены основные финансовые результаты деятельности ОБЩЕСТВО С ОГРАНИЧЕННОЙ ОТВЕТСТВЕННОСТЬЮ "КРАФТОВАЯ ПИВОВАРНЯ" за весь рассматриваемый период и аналогичный период прошлого года.

Из "Отчета о финансовых результатах" следует, что за последний год организация получила убыток от продаж в размере 289 тыс. руб., что равняется 6,3% от выручки. В прошлом периоде, наоборот, была получена прибыль в размере 645 тыс. руб.

По сравнению с прошлым периодом в текущем снизилась как выручка от продаж, так и расходы по обычной деятельности (на 1 289 и 355 тыс. руб. соответственно). Причем в процентном отношении изменение выручки (-21,8%) опережает изменение расходов (-6,8%)

Показатель	Значение показателя, тыс. руб.		Изменение показателя		Средне- годовая величина, тыс. руб.
	2024 г.	2025 г.	тыс. руб. (гр.3 - гр.2)	± % ((3-2) : 2)	
1. Выручка	5 901	4 612	-1 289	-21,8	5 257
2. Расходы по обычным видам деятельности	5 256	4 901	-355	-6,8	5 079
3. Прибыль (убыток) от продаж (1-2)	645	-289	-934	↓	178
4. Прочие доходы и расходы, кроме процентов к уплате	484	-17	-501	↓	234
5. ЕВИТ (прибыль до уплаты процентов и налогов) (3+4)	1 129	-306	-1 435	↓	412
6. Проценты к уплате	—	—	—	—	—
7. Налоги на прибыль (доходы)	1 030	—	-1 030	-100	515
8. Чистая прибыль (убыток) (5-6-7)	99	-306	-405	↓	-104

Изменение выручки наглядно представлено ниже на графике.



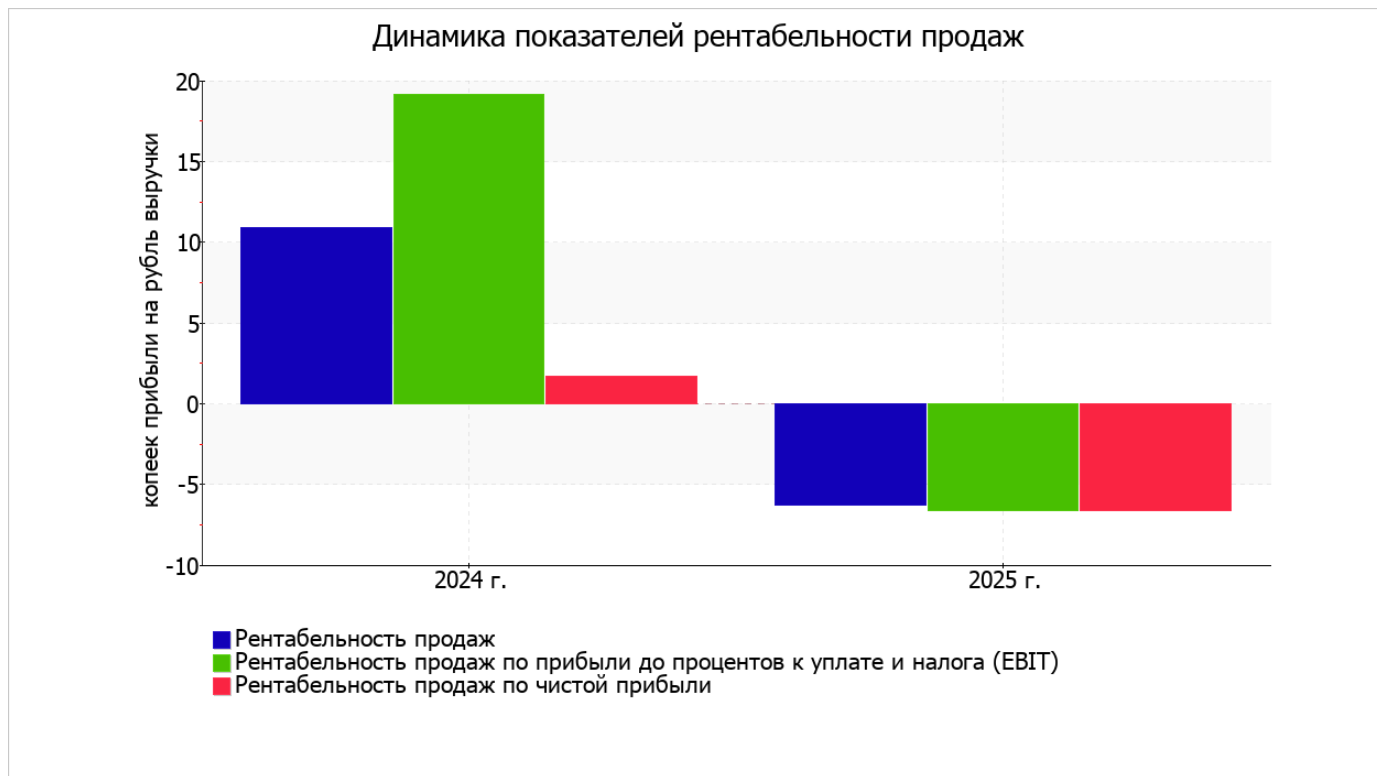
3.2. Анализ рентабельности

Показатели рентабельности	Значения показателя (в %, или в копейках с рубля)		Изменение показателя	
	2024 г.	2025 г.	коп., (гр.3 - гр.2)	± % ((3-2):2)
1. Рентабельность продаж (величина прибыли от продаж в каждом рубле выручки). нормальное значение: 5% и более.	10,9	-6,3	-17,2	↓
2. Рентабельность продаж по ЕВИТ (величина прибыли от продаж до уплаты процентов и налогов в каждом рубле выручки).	19,1	-6,6	-25,7	↓
3. Рентабельность продаж по чистой прибыли (величина чистой прибыли в каждом рубле выручки). нормальное значение для данной отрасли: 2% и более.	1,7	-6,6	-8,3	↓

Представленные в таблице показатели рентабельности за 2025 год имеют отрицательные значения как следствие убыточной деятельности ОБЩЕСТВО С ОГРАНИЧЕННОЙ ОТВЕТСТВЕННОСТЬЮ "КРАФТОВАЯ ПИВОВАРНЯ" за данный период.

Рентабельность продаж за период 01.01–31.12.2025 составила **-6,3%**. При этом имеет место отрицательная динамика рентабельности продаж по сравнению с данным показателем за аналогичный период года, предшествующего отчётному, (**-17,2%**).

Показатель рентабельности, рассчитанный как отношение прибыли до процентов к уплате и налогообложения (ЕВИТ) к выручке организации, за последний год составил **-6,6%**. Это значит, что в каждом рубле выручки организации содержалось **-6,6** коп. убытка до налогообложения и процентов к уплате.



Рентабельность использования вложенного в предпринимательскую деятельность капитала представлена в следующей таблице.

Показатель рентабельности	Значение показателя, %	Расчет показателя
	2025 г.	
Рентабельность собственного капитала (ROE)	–	Отношение чистой прибыли к средней величине собственного капитала. нормальное значение для данной отрасли: 10% и более.
Рентабельность активов (ROA)	-28,3	Отношение чистой прибыли к средней стоимости активов. нормальное значение для данной отрасли: не менее 3%.
Прибыль на задействованный капитал (ROCE)	–	Отношение прибыли до уплаты процентов и налогов (ЕБИТ) к собственному капиталу и долгосрочным обязательствам.

В данном случае показатель рентабельности собственного капитала за 2025 год рассчитан не был, поскольку у организации фактически отсутствовал собственный капитал (в среднем составил отрицательную величину: **-6 495** тыс. руб. на 31 декабря 2025 г. и **-6 189** тыс. руб. на последний день предыдущего года).

за последний год рентабельность активов имеет критическое значение (**-28,3%**).

3.3. Расчет показателей деловой активности (оборачиваемости)

В следующей таблице рассчитаны показатели оборачиваемости ряда активов, характеризующие скорость возврата вложенных в предпринимательскую деятельность средств, а также показатель оборачиваемости кредиторской задолженности при расчетах с поставщиками и подрядчиками.

Показатель оборачиваемости	Значение в днях	Коэфф . 2025 г.
	2025 г.	г.
Оборачиваемость оборотных средств (отношение средней величины оборотных активов к среднедневной выручке*; нормальное значение для данной отрасли: не более 256 дн.)	85	4,3
Оборачиваемость запасов (отношение средней стоимости запасов к среднедневной себестоимости проданных товаров; нормальное значение для данной отрасли: 90 и менее дн.)	–	–
Оборачиваемость кредиторской задолженности (отношение средней величины кредиторской задолженности к среднедневной выручке)	218	1,7
Оборачиваемость активов (отношение средней стоимости активов к среднедневной выручке; нормальное значение для данной отрасли: 414 и менее дн.)	85	4,3
Оборачиваемость собственного капитала (отношение средней величины собственного капитала к среднедневной выручке)	–	–

* Приведен расчет показателя в днях. Значение коэффициента равно отношению 365 к значению показателя в днях.

Данные об оборачиваемости активов в течение анализируемого периода свидетельствуют о том, что организация получает выручку, равную сумме всех имеющихся активов за 85 календарных дней.

4. Выводы по результатам анализа

По результатам проведенного анализа выделены и сгруппированы по качественному признаку основные показатели финансового положения (по состоянию на последний день анализируемого периода (31.12.2025)) и результатов деятельности ОБЩЕСТВО С ОГРАНИЧЕННОЙ ОТВЕТСТВЕННОСТЬЮ "КРАФТОВАЯ ПИВОВАРНЯ" за весь анализируемый период.

Среди показателей финансового положения и результатов деятельности ОБЩЕСТВО С ОГРАНИЧЕННОЙ ОТВЕТСТВЕННОСТЬЮ "КРАФТОВАЯ ПИВОВАРНЯ", имеющих критические значения, можно выделить такие:

- полная зависимость организации от заемного капитала (отрицательная величина собственного капитала);
- чистые активы меньше уставного капитала, при этом за период имело место снижение величины чистых активов;
- на 31 декабря 2025 г. значение коэффициента обеспеченности собственными оборотными средствами, равное **-6,5**, не соответствует нормативному, находясь в области критических значений;
- коэффициент текущей (общей) ликвидности значительно ниже нормального значения;
- коэффициент абсолютной ликвидности значительно ниже нормы;
- падение рентабельности продаж (**-17,2** процентных пункта от рентабельности **10,9%** за аналогичный период года, предшествующего отчетному);
- коэффициент покрытия инвестиций значительно ниже нормы (доля собственного капитала и долгосрочных обязательств в общей сумме капитала организации составляет **-650%** (нормальное значение: 75% и более);
- крайне неустойчивое финансовое положение по величине собственных оборотных средств;
- за 2025 год получен убыток от продаж (**-289** тыс. руб.), более того наблюдалась отрицательная динамика по сравнению с аналогичным периодом прошлого года (**-934** тыс. руб.);
- убыток от финансово-хозяйственной деятельности за последний год составил **-306** тыс. руб.;
- ухудшение финансового результата до процентов к уплате и налогообложения (ЕВИТ) на рубль выручки организации (**-25,7** коп. от данного показателя за такой же период прошлого года).

Положительно финансовое положение организации характеризует следующий показатель – положительное изменение собственного капитала относительно общего изменения активов организации.

Анализ показывает, что основные финансовые показатели организации не соответствуют общепринятым нормативным значением, что должно найти отражение в планировании деятельности на ближайшую перспективу.