

Пояснительная записка к бухгалтерской отчетности

1. Сведения об организации

Наименование юридического лица:

Общество с ограниченной ответственностью "Лед"

Идентификационный номер налогоплательщика (ИНН): 9723219961

Код причины постановки на учет (КПП): 772301001

Основным видом деятельности, который является преобладающим и имеет приоритетное значение для организации, является торговля оптовая бытовыми электротоварами (ОКВЭД 46.43).

2. Анализ финансового положения

2.1. Структура имущества и источники его формирования

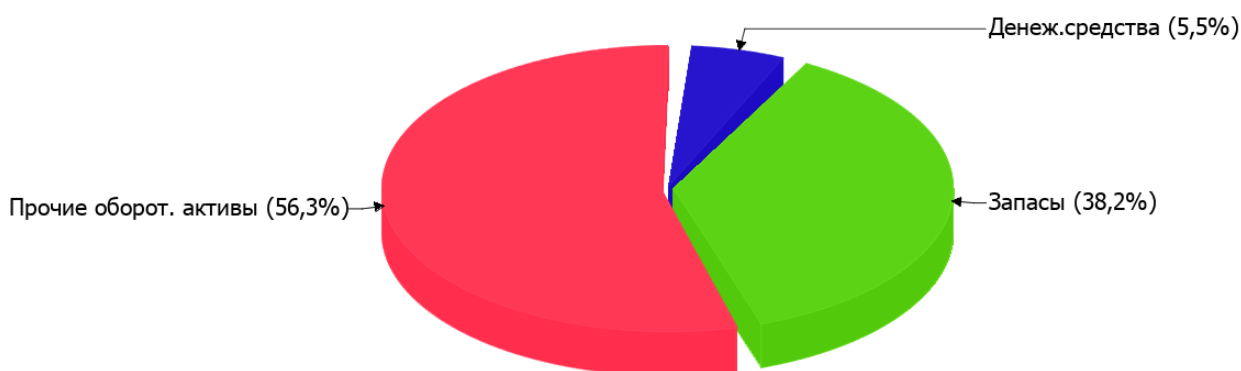
Показатель	Значение показателя				Изменение за анализируемый период	
	в тыс. руб.		в % к валюте баланса		тыс. руб. (гр.3- гр.2)	± % ((гр.3- гр.2) : гр.2)
	31.12.2024	31.12.2025	на начало анализируемого периода (31.12.2024)	на конец анализируемого периода (31.12.2025)		
Актив						
Внеоборотные активы	–	–	–	–	–	–
Оборотные	7 920	8 772	100	100	+852	+10,8
Пассив						
Собственный капитал	308	510	3,9	5,8	+202	+65,6
Долгосрочные обязательства	970	970	12,2	11,1	–	–
Краткосрочные обязательства	6 642	7 293	83,9	83,1	+651	+9,8
Валюта баланса	7 920	8 773	100	100	+853	+10,8

* Без доходов будущих периодов, включенных в собственный капитал.

Активы на последний день анализируемого периода характеризуются отсутствием внеоборотных средств при 100% текущих активов. Активы организации за весь период увеличились на **853** тыс. руб. (на **10,8%**). Учитывая рост активов, необходимо отметить, что собственный капитал увеличился еще в большей степени – на **65,6%**. опережающее увеличение собственного капитала относительно общего изменения активов следует рассматривать как положительный фактор.

Наглядно соотношение основных групп активов организации представлено ниже на диаграмме:

Структура активов организации на 31 декабря 2025 г.



Рост активов организации связан с ростом показателя по строке "финансовые и другие оборотные активы" на **4 691** тыс. руб. (или **100%** вклада в прирост активов).

Одновременно, в пассиве баланса прирост наблюдается по строкам:

- краткосрочная кредиторская задолженность – **651** тыс. руб. (**76,3%**)
- капитал и резервы – **202** тыс. руб. (**23,7%**)

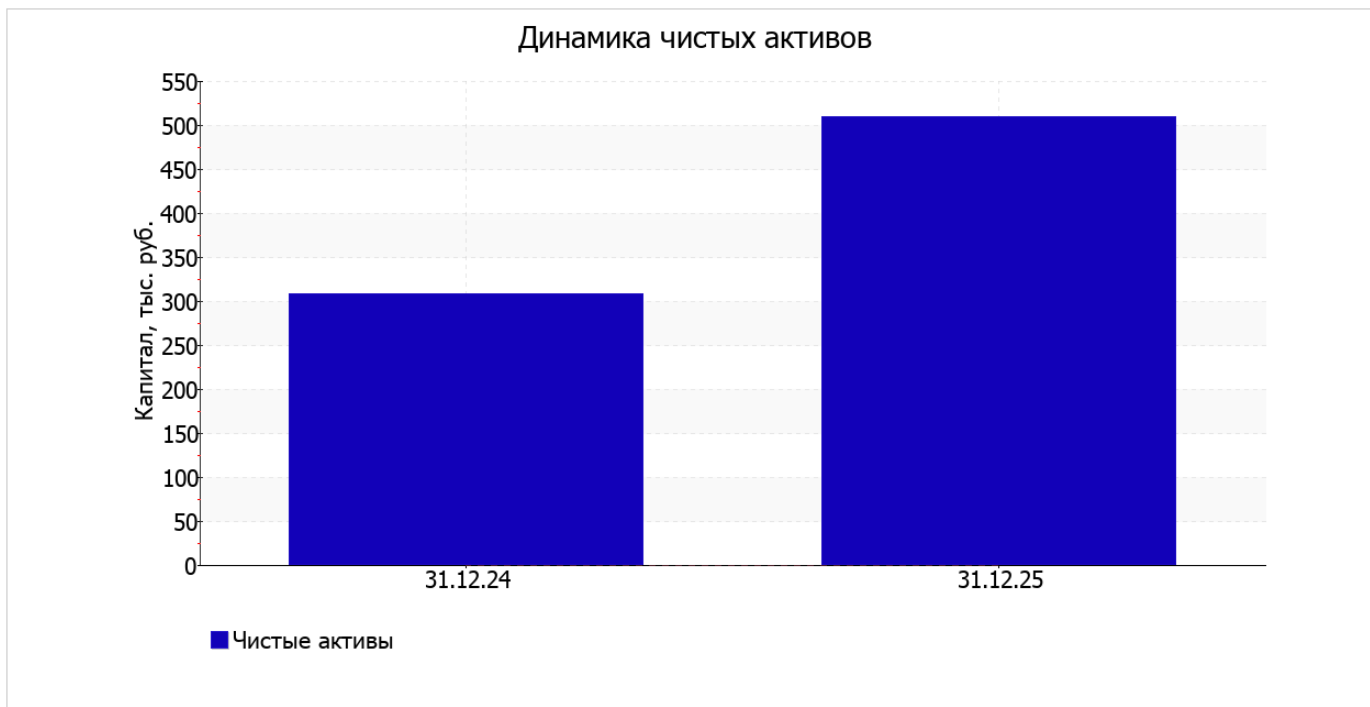
Среди отрицательно изменившихся статей баланса можно выделить "денежные средства и денежные эквиваленты" в активе (**-3 839** тыс. руб.).

собственный капитал организации на последний день анализируемого периода (31.12.2025) равнялся **510** тыс. руб.; это намного (на **202** тыс. руб., или на **66%**) превышает значение собственного капитала на начало анализируемого периода.

2.2. Оценка стоимости чистых активов организации

Показатель	Значение показателя				Изменение	
	в тыс. руб.		в % к валюте баланса		тыс. руб. (гр.3-гр.2)	± % ((гр.3- гр.2) : гр.2)
	31.12.2024	31.12.2025	на начало анализируемого периода (31.12.2024)	на конец анализируемого периода (31.12.2025)		
1. Чистые активы	308	510	3,9	5,8	+202	+65,6

Имеющаяся величина чистых активов положительно характеризует финансовое положение, полностью удовлетворяя требованиям нормативных актов к величине чистых активов организации. К тому же следует отметить увеличение чистых активов на **65,6%** за весь рассматриваемый период. Превышение чистых активов над уставным капиталом и в то же время их увеличение за период говорит о хорошем финансовом положении организации по данному признаку. На следующем графике наглядно представлена динамика чистых активов.



2.3. Анализ финансовой устойчивости организации

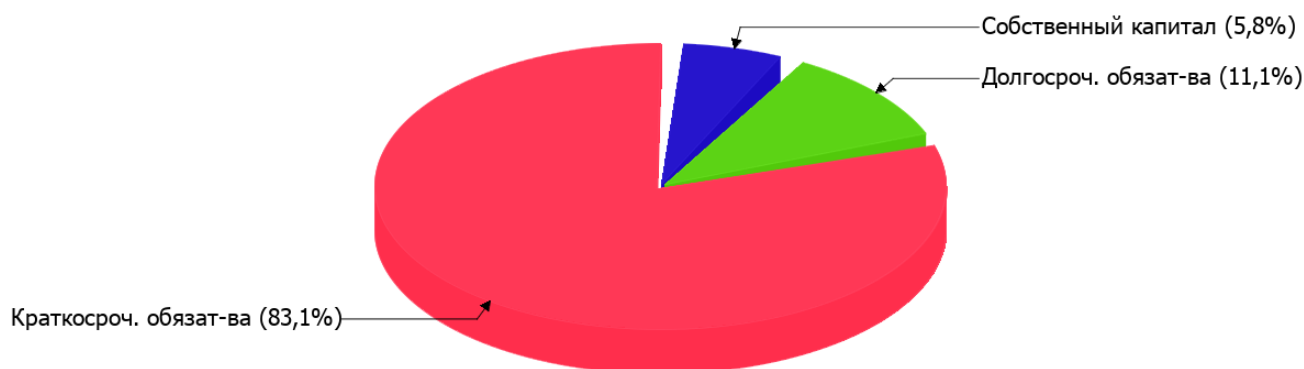
2.3.1. Основные показатели финансовой устойчивости организации

Показатель	Значение показателя		Изменение показателя (гр.3-гр.2)	Описание показателя и его нормативное значение
	31.12.2024	31.12.2025		
Коэффициент автономии	0,04	0,06	+0,02	Отношение собственного капитала к общей сумме капитала. нормальное значение: 0,45 и более (оптимальное 0,55-0,7).
Коэффициент обеспеченности собственными оборотными средствами	0,04	0,06	+0,02	Отношение собственных оборотных средств к оборотным активам. нормальное значение: 0,1 и более.
Коэффициент покрытия инвестиций	0,16	0,17	+0,01	Отношение собственного капитала и долгосрочных обязательств к общей сумме капитала. нормальное значение для данной отрасли: 0,65 и более.
Коэффициент обеспеченности запасов	0,09	0,15	+0,06	Отношение собственных оборотных средств к стоимости запасов. нормальное значение: 0,5 и более.
Коэффициент краткосрочной задолженности	0,87	0,88	+0,01	Отношение краткосрочной задолженности к общей сумме задолженности.

Коэффициент автономии организации по состоянию на 31.12.2025 составил **0,06**. Полученное значение говорит о недостаточной доле собственного капитала (**6%**) в общем капитале организации. в течение анализируемого периода коэффициент автономии возрос на **0,02**.

Ниже на диаграмме наглядно представлено соотношение собственного и заемного капитала организации:

Структура капитала организации на 31 декабря 2025 г.



значение коэффициента обеспеченности собственными оборотными средствами на 31.12.2025 составило **0,06**. коэффициент обеспеченности собственными оборотными средствами сильно вырос за весь анализируемый период (на **0,02**). на 31.12.2025 значение коэффициента не соответствует нормативу.

за весь анализируемый период коэффициент покрытия инвестиций увеличился на **0,01** и составил **0,17**. Значение коэффициента на 31 декабря 2025 г. значительно ниже нормы.

коэффициент обеспеченности материальных запасов на последний день анализируемого периода (31.12.2025) составил **0,15**, что намного (на **0,06**) превышает значение на 31 декабря 2024 г. на 31 декабря 2025 г. значение коэффициента обеспеченности материальных запасов является неудовлетворительным.

По коэффициенту краткосрочной задолженности видно, что величина краткосрочной кредиторской задолженности организации значительно превосходит величину долгосрочной задолженности (88,3% и 11,7% соответственно). При этом за весь рассматриваемый период доля долгосрочной задолженности уменьшилась на 1%.

2.4. Ликвидность

Показатель ликвидности	Значение показателя		Изменение показателя (гр.3 - гр.2)	Расчет, рекомендованное значение
	31.12.2024	31.12.2025		
Коэффициент текущей (общей) ликвидности	1,19	1,2	+0,01	Отношение текущих активов к краткосрочным обязательствам. нормальное значение: не менее 1,8.
Коэффициент абсолютной ликвидности	0,65	0,07	-0,58	Отношение денежных средств и их эквивалентов к краткосрочным обязательствам. нормальное значение: 0,15 и более.

[На конец периода] значение коэффициента текущей ликвидности (**1,2**) не соответствует норме. При этом следует отметить имевшую место положительную динамику – за весь рассматриваемый период коэффициент вырос на **0,01**.

Ниже нормы, как и первый коэффициент, оказался коэффициент абсолютной ликвидности (**0,07** при норме 0,15). При этом нужно обратить внимание на имевшее место за весь рассматриваемый период негативное изменение – коэффициент абсолютной ликвидности снизился на **-0,58**.

3. Анализ эффективности деятельности организации

3.1. Обзор результатов деятельности

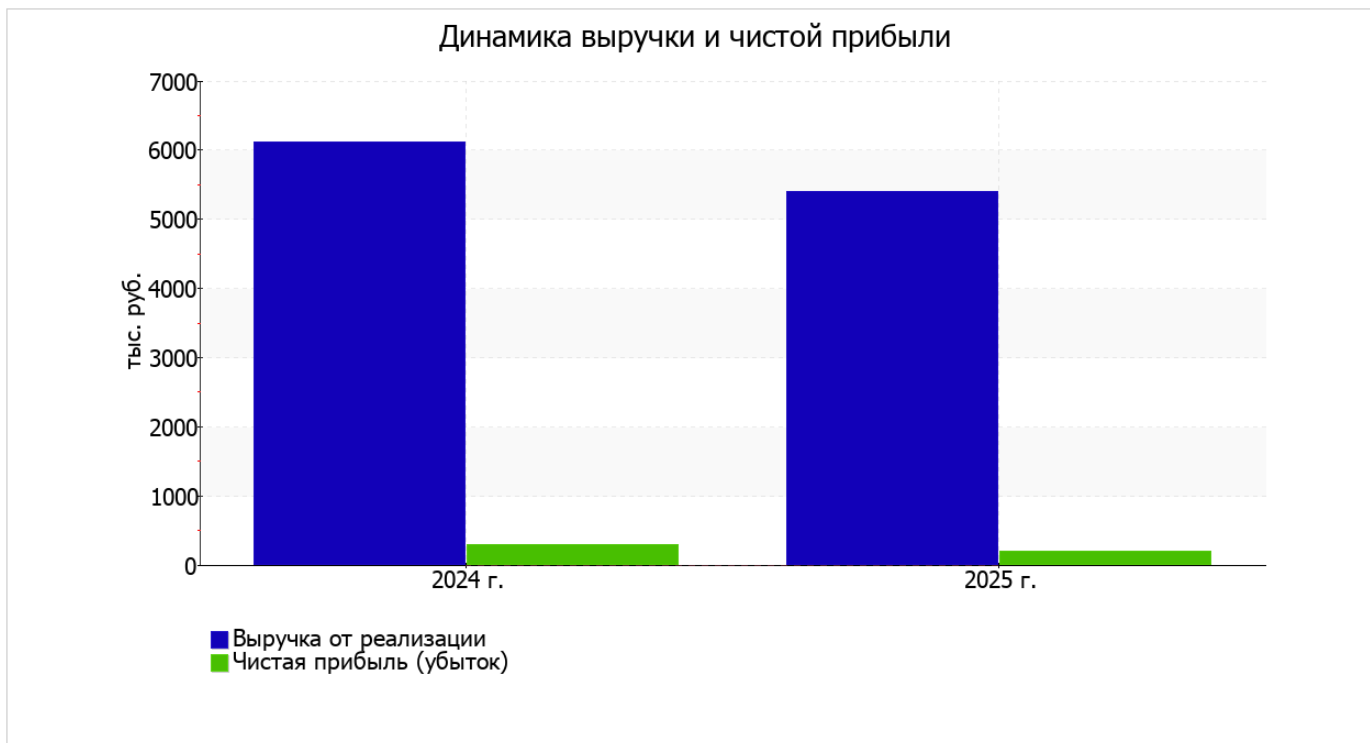
Основные финансовые результаты деятельности Общество с ограниченной ответственностью "Лед" в течение анализируемого периода приведены ниже в таблице.

По данным "Отчета о финансовых результатах" за весь анализируемый период организация получила прибыль от продаж в размере 310 тыс. руб., что составило 5,7% от выручки. По сравнению с аналогичным периодом прошлого года прибыль от продаж снизилась на 1 054 тыс. руб., или на 77,3%.

По сравнению с прошлым периодом в текущем наблюдалось снижение выручки от продаж на 713 тыс. руб. при одновременном росте на 341 тыс. руб. расходов по обычной деятельности.

Показатель	Значение показателя, тыс. руб.		Изменение показателя		Средне- годовая величина, тыс. руб.
	2024 г.	2025 г.	тыс. руб. (гр.3 - гр.2)	± % ((3-2) : 2)	
1. Выручка	6 120	5 407	-713	-11,7	5 764
2. Расходы по обычным видам деятельности	4 756	5 097	+341	+7,2	4 927
3. Прибыль (убыток) от продаж (1-2)	1 364	310	-1 054	-77,3	837
4. Прочие доходы и расходы, кроме процентов к уплате	-795	-41	+754	↑	-418
5. ЕВИТ (прибыль до уплаты процентов и налогов) (3+4)	569	269	-300	-52,7	419
6. Проценты к уплате	-	-	-	-	-
7. Налоги на прибыль (доходы)	270	67	-203	-75,2	169
8. Чистая прибыль (убыток) (5-6-7)	299	202	-97	-32,4	251

Ниже на графике наглядно представлено изменение выручки и прибыли Общество с ограниченной ответственностью "Лед" в течение всего анализируемого периода.



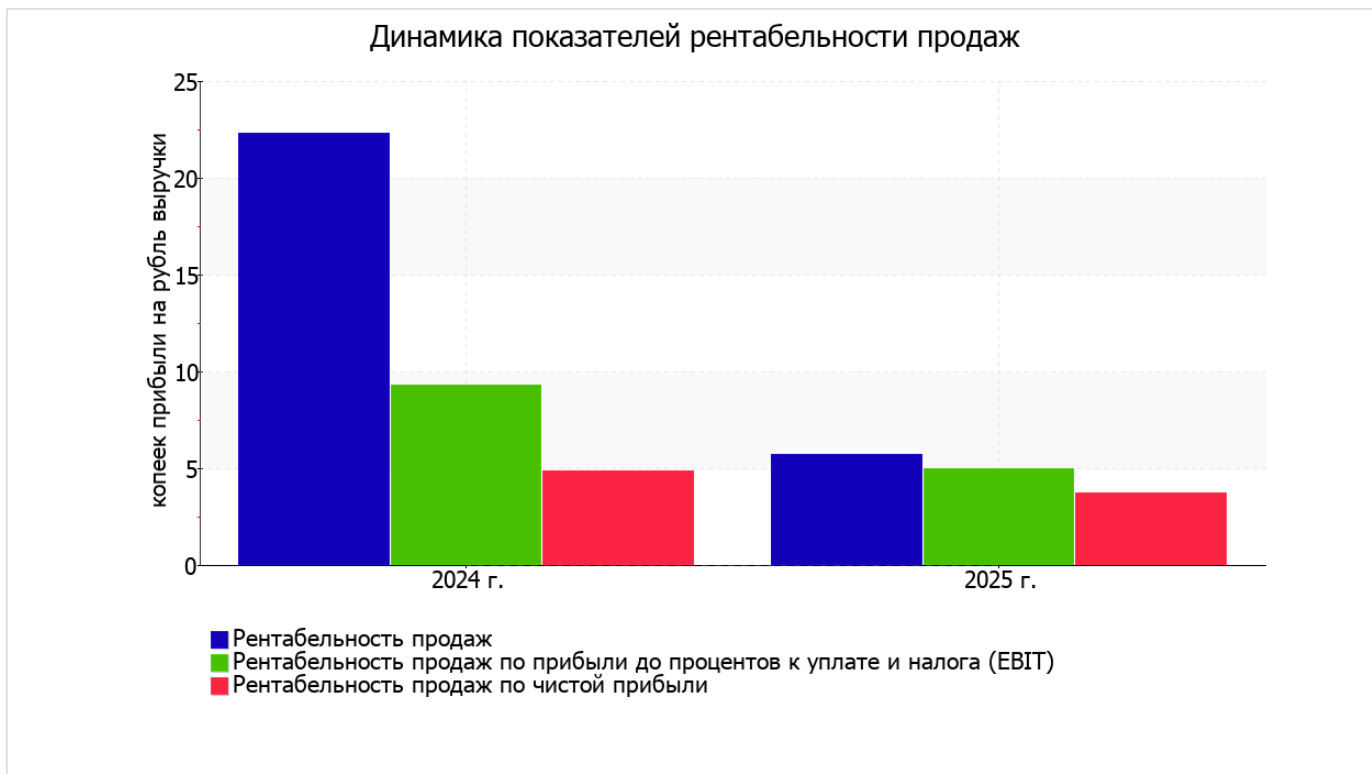
3.2. Анализ рентабельности

Показатели рентабельности	Значения показателя (в %, или в копейках с рубля)		Изменение показателя	
	2024 г.	2025 г.	коп., (гр.3 - гр.2)	± % ((3-2) : 2)
1. Рентабельность продаж (величина прибыли от продаж в каждом рубле выручки). нормальное значение для данной отрасли: 4% и более.	22,3	5,7	-16,6	-74,3
2. Рентабельность продаж по ЕВИТ (величина прибыли от продаж до уплаты процентов и налогов в каждом рубле выручки).	9,3	5	-4,3	-46,5
3. Рентабельность продаж по чистой прибыли (величина чистой прибыли в каждом рубле выручки). нормальное значение для данной отрасли: не менее 2%.	4,9	3,7	-1,2	-23,5

Все три показателя рентабельности за 2025 год, приведенные в таблице, имеют положительные значения, поскольку организацией получена как прибыль от продаж, так и в целом прибыль от финансово-хозяйственной деятельности за данный период.

прибыль от продаж в анализируемом периоде составляет 5,7% от полученной выручки. Тем не менее, имеет место падение рентабельности продаж по сравнению с данным показателем за аналогичный период прошлого года (-16,6%).

Показатель рентабельности, рассчитанный как отношение прибыли до процентов к уплате и налогообложения (ЕВИТ) к выручке организации, за 2025 год составил 5%. Это значит, что в каждом рубле выручки организации содержалось 5 коп. прибыли до налогообложения и процентов к уплате.



В следующей таблице представлена рентабельность использования вложенного в предпринимательскую деятельность капитала.

Показатель рентабельности	Значение показателя, %	Расчет показателя
	2025 г.	
Рентабельность собственного капитала (ROE)	49,4	Отношение чистой прибыли к средней величине собственного капитала. нормальное значение для данной отрасли: 17% и более.
Рентабельность активов (ROA)	2,4	Отношение чистой прибыли к средней стоимости активов. нормальное значение для данной отрасли: не менее 7%.
Прибыль на задействованный капитал (ROCE)	19,5	Отношение прибыли до уплаты процентов и налогов (ЕВИТ) к собственному капиталу и долгосрочным обязательствам.

[За последний период] каждый рубль собственного капитала организации принес чистую прибыль в размере **0,494** руб.

за период с 01.01.2025 по 31.12.2025 значение рентабельности активов (**2,4%**) не укладывается в норму.

3.3. Расчет показателей деловой активности (оборачиваемости)

В следующей таблице рассчитаны показатели оборачиваемости ряда активов, характеризующие скорость возврата вложенных в предпринимательскую деятельность средств, а также показатель оборачиваемости кредиторской задолженности при расчетах с поставщиками и подрядчиками.

Показатель оборачиваемости	Значение в днях	Коэфф. 2025 г.
	2025 г.	
Оборачиваемость оборотных средств (отношение средней величины оборотных активов к среднедневной выручке*; нормальное значение для данной отрасли: 131 и менее дн.)	563	0,6
Оборачиваемость запасов (отношение средней стоимости запасов к среднедневной себестоимости проданных товаров; нормальное значение для данной отрасли: не более 32 дн.)	–	–
Оборачиваемость кредиторской задолженности (отношение средней величины кредиторской задолженности к среднедневной выручке)	470	0,8
Оборачиваемость активов (отношение средней стоимости активов к среднедневной выручке; нормальное значение для данной отрасли: не более 142 дн.)	563	0,6
Оборачиваемость собственного капитала (отношение средней величины собственного капитала к среднедневной выручке)	28	13,2

* Приведен расчет показателя в днях. Значение коэффициента равно отношению 365 к значению показателя в днях.

Оборачиваемость активов за последний год показывает, что организация получает выручку, равную сумме всех имеющихся активов за 563 календарных дня.

4. Выводы по результатам анализа

Ниже по качественному признаку обобщены важнейшие показатели финансового положения (по состоянию на 31.12.2025) и результаты деятельности Общество с ограниченной ответственностью "Лед" за весь рассматриваемый период.

Показатели финансового положения и результатов деятельности организации, имеющие отрицательные значения:

- коэффициент автономии имеет неудовлетворительное значение (0,06);
- на последний день анализируемого периода (31.12.2025) значение коэффициента обеспеченности собственными оборотными средствами (0,06) соответствует норме;
- коэффициент текущей (общей) ликвидности ниже нормального значения;
- коэффициент абсолютной ликвидности ниже принятой нормы;
- недостаточная рентабельность активов (2,4% за период 01.01–31.12.2025);
- значительное падение рентабельности продаж (-16,6 процентных пункта от рентабельности за такой же период прошлого года равной 22,3%);
- значительное падение прибыли до процентов к уплате и налогообложения (ЕБИТ) на рубль выручки организации (-4,3 коп. от аналогичного показателя рентабельности за такой же период прошлого года (01.01–31.12.2024)).

Следующие 2 показателя финансового положения организации имеют исключительно хорошие значения:

- чистые активы превышают уставный капитал, к тому же они увеличились за анализируемый период;
- опережающее увеличение собственного капитала относительно общего изменения активов организации.

В ходе анализа были получены следующие критические показатели финансового положения Общество с ограниченной ответственностью "Лед":

- коэффициент покрытия инвестиций значительно ниже нормы (доля собственного капитала и долгосрочных обязательств в общей сумме капитала организации составляет 17% (нормальное значение для данной отрасли: 65% и более);
- крайне неустойчивое финансовое положение по величине собственных оборотных средств.

Положительно характеризующим результаты деятельности Общество с ограниченной ответственностью "Лед" показателем является следующий – прибыль от финансово-хозяйственной деятельности за 2025 год составила 202 тыс. руб.

Показателем, имеющим значение на границе норматива, является следующий – за 2025 год получена прибыль от продаж (310 тыс. руб.), хотя и наблюдалась ее отрицательная динамика по сравнению с аналогичным периодом прошлого года (-1 054 тыс. руб.).

В соответствии с полученными показателями финансовое положение Общество с ограниченной ответственностью "Лед" можно оценить как удовлетворительное – основные показатели укладывается в нормативные значения, либо близки к нормативу. Финансовое состояние организации позволяет осуществлять эффективную финансово-хозяйственную деятельность, сохраняя возможность для привлечения необходимых кредитных ресурсов.