

# Пояснительная записка к бухгалтерской отчетности

## 1. Сведения об организации

Наименование юридического лица:

ООО "ФЕНИКС"

Идентификационный номер налогоплательщика (ИНН): 5903094489

Код причины постановки на учет (КПП): 590301001

Основным видом деятельности, который является преобладающим и имеет приоритетное значение для организации, является предоставление прочих персональных услуг (ОКВЭД 93.05).

## 2. Анализ финансового положения

### 2.1. Структура имущества и источники его формирования

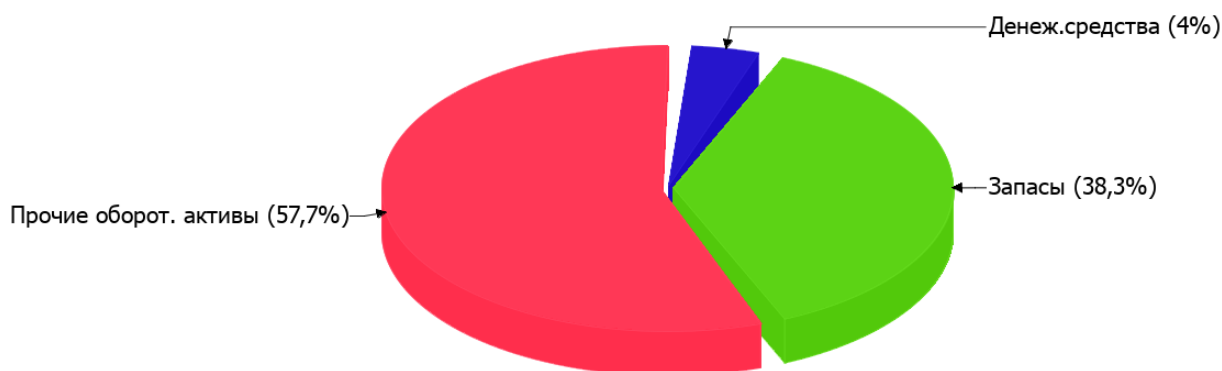
Показатель	Значение показателя				Изменение за анализируемый период	
	в тыс. руб.		в % к валюте баланса		тыс. руб. (гр.3- гр.2)	± % ((гр.3- гр.2) : гр.2)
	31.12.2024	31.12.2025	на начало анализируемого периода (31.12.2024)	на конец анализируемого периода (31.12.2025)		
<b>Актив</b>						
Внеоборотные активы	–	–	–	–	–	–
Оборотные	946	1 008	100	100	+62	+6,6
<b>Пассив</b>						
Собственный капитал	-362	226	-38,3	22,4	+588	↑
Долгосрочные обязательства	–	–	–	–	–	–
Краткосрочные обязательства	1 308	782	138,3	77,6	-526	-40,2
Валюта баланса	946	1 008	100	100	+62	+6,6

\* Без доходов будущих периодов, включенных в собственный капитал.

Активы на 31.12.2025 характеризуются отсутствием внеоборотных средств при 100% текущих активов. Активы организации за весь период увеличились на 62 тыс. руб. (на 6,6%). Отмечая рост активов, необходимо учесть, что собственный капитал увеличился еще в большей степени – на 162,4%. опережающее увеличение собственного капитала относительно общего изменения активов следует рассматривать как положительный фактор.

Наглядно соотношение основных групп активов организации представлено ниже на диаграмме:

## Структура активов организации на 31 декабря 2025 г.



Рост величины активов организации связан с ростом следующих позиций актива бухгалтерского баланса (в скобках указана доля изменения статьи в общей сумме всех положительно изменившихся статей):

- финансовые и другие оборотные активы – 40 тыс. руб. (60,6%)
- денежные средства и денежные эквиваленты – 26 тыс. руб. (39,4%)

Одновременно, в пассиве баланса прирост наблюдается по строкам:

- капитал и резервы – 588 тыс. руб. (83,3%)
- краткосрочная кредиторская задолженность – 118 тыс. руб. (16,7%)

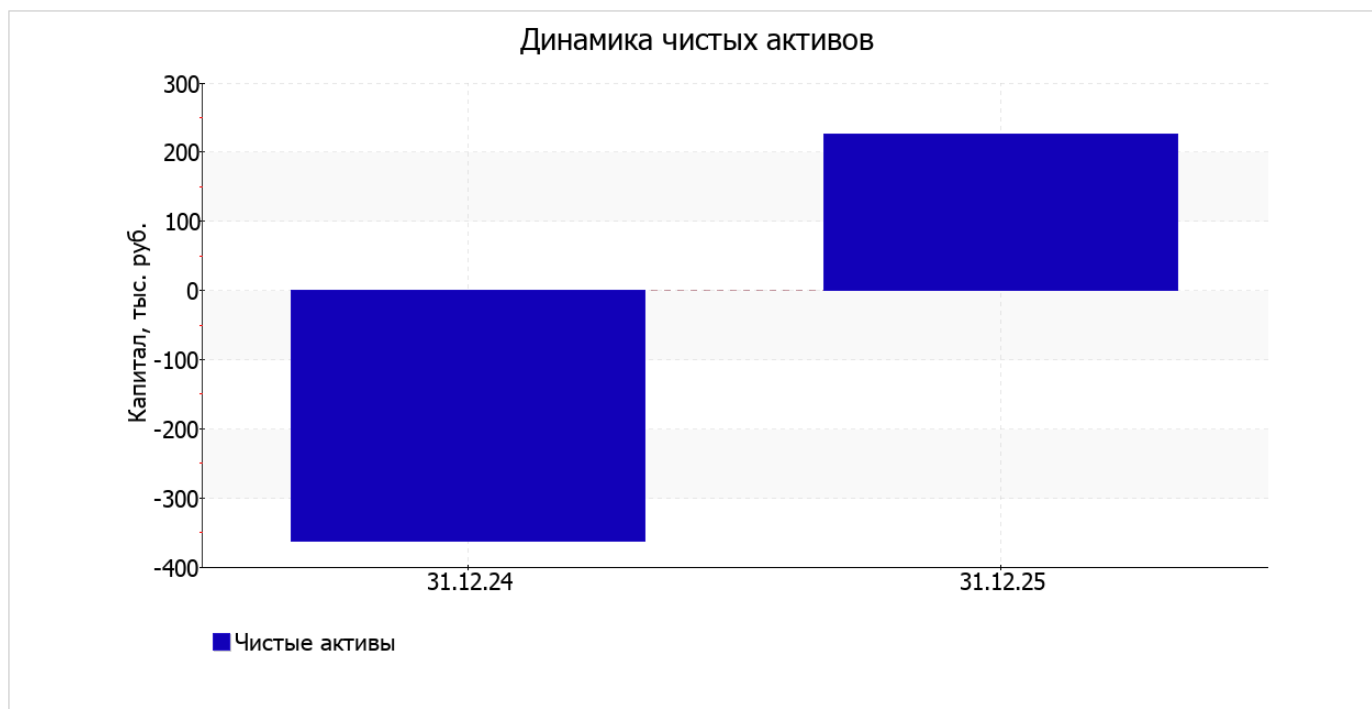
Среди отрицательно изменившихся статей баланса можно выделить "запасы" в активе и "краткосрочные заемные средства" в пассиве (-4 тыс. руб. и -644 тыс. руб. соответственно).

за весь анализируемый период имело место очень сильное – с -362 тыс. руб. до 226 тыс. руб. (+588 тыс. руб.) – повышение собственного капитала.

## 2.2. Оценка стоимости чистых активов организации

Показатель	Значение показателя				Изменение	
	в тыс. руб.		в % к валюте баланса		тыс. руб. (гр.3-гр.2)	± % ((гр.3-гр.2) : гр.2)
	31.12.2024	31.12.2025	на начало анализируемого периода (31.12.2024)	на конец анализируемого периода (31.12.2025)		
1. Чистые активы	-362	226	-38,3	22,4	+588	↑

Имеющаяся величина чистых активов положительно характеризует финансовое положение, полностью удовлетворяя требованиям нормативных актов к величине чистых активов организации. Более того, определив текущее состояние показателя, необходимо отметить увеличение чистых активов за год. Превышение чистых активов над уставным капиталом и в то же время их увеличение за период говорит о хорошем финансовом положении организации по данному признаку. На следующем графике наглядно представлена динамика чистых активов.



## 2.3. Анализ финансовой устойчивости организации

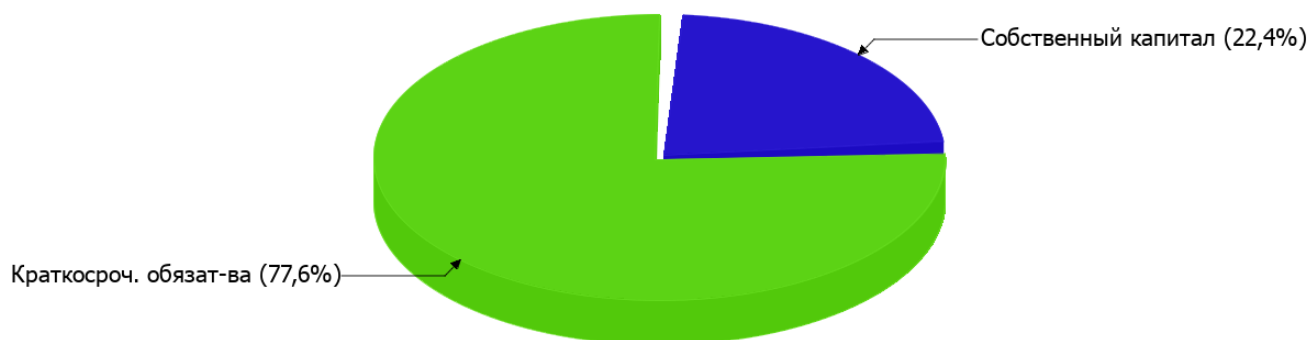
### 2.3.1. Основные показатели финансовой устойчивости организации

Показатель	Значение показателя		Изменение показателя (гр.3-гр.2)	Описание показателя и его нормативное значение
	31.12.2024	31.12.2025		
Коэффициент автономии	-0,38	0,22	+0,6	Отношение собственного капитала к общей сумме капитала. нормальное значение для данной отрасли: 0,5 и более (оптимальное 0,6-0,75).
Коэффициент обеспеченности собственными оборотными средствами	-0,38	0,22	+0,6	Отношение собственных оборотных средств к оборотным активам. нормальное значение: не менее 0,1.
Коэффициент покрытия инвестиций	-0,38	0,22	+0,6	Отношение собственного капитала и долгосрочных обязательств к общей сумме капитала. нормальное значение: 0,75 и более.
Коэффициент обеспеченности запасов	-0,93	0,59	+1,52	Отношение собственных оборотных средств к стоимости запасов. нормальное значение: не менее 0,5.
Коэффициент краткосрочной задолженности	1	1	-	Отношение краткосрочной задолженности к общей сумме задолженности.

Коэффициент автономии организации на 31.12.2025 составил **0,22**. Данный коэффициент характеризует степень зависимости организации от заемного капитала. Полученное здесь значение говорит о недостаточной доле собственного капитала (**22%**) в общем капитале организации. коэффициент автономии за весь анализируемый период увеличился на **0,6**.

Наглядно структура капитала организации представлена ниже на диаграмме: Необходимо отметить, что долгосрочные обязательства на диаграмме не отражены, поскольку полностью отсутствуют.

## Структура капитала организации на 31 декабря 2025 г.



в течение анализируемого периода коэффициент обеспеченности собственными оборотными средствами стремительно увеличился на **0,6** и составил **0,22**. коэффициент по состоянию на 31.12.2025 демонстрирует вполне соответствующее нормальному значению.

за весь рассматриваемый период коэффициент покрытия инвестиций стремительно вырос – с **-0,38** до **0,22** (т. е. на **0,6**). Значение коэффициента на 31.12.2025 значительно ниже нормативного значения (доля собственного капитала и долгосрочных обязательств в общей сумме капитала организации составляет **22%**).

за весь рассматриваемый период коэффициент обеспеченности материальных запасов стремительно увеличился на **1,52** и составил **0,59**. на 31.12.2025 коэффициент обеспеченности материальных запасов имеет нормальное значение.

Коэффициент краткосрочной задолженности ООО "ФЕНИКС" показывает на отсутствие долгосрочной задолженности при 100% краткосрочной.

## 2.4. Ликвидность

Показатель ликвидности	Значение показателя		Изменение показателя (гр.3 - гр.2)	Расчет, рекомендованное значение
	31.12.2024	31.12.2025		
Коэффициент текущей (общей) ликвидности	<b>0,72</b>	<b>1,29</b>	<b>+0,57</b>	Отношение текущих активов к краткосрочным обязательствам. нормальное значение для данной отрасли: 1,9 и более.
Коэффициент абсолютной ликвидности	<b>0,01</b>	<b>0,05</b>	<b>+0,04</b>	Отношение денежных средств и их эквивалентов к краткосрочным обязательствам. нормальное значение для данной отрасли: 0,25 и более.

[На конец периода] значение коэффициента текущей ликвидности (**1,29**) не соответствует норме. Несмотря на это следует отметить положительную динамику – в течение анализируемого периода коэффициент вырос на **0,57**.

Коэффициент абсолютной ликвидности, как и предыдущий коэффициент, имеет значение ниже нормы (**0,05**). При этом следует отметить, что в течение анализируемого периода коэффициент абсолютной ликвидности вырос на **0,04**.

### 3. Анализ эффективности деятельности организации

#### 3.1. Обзор результатов деятельности

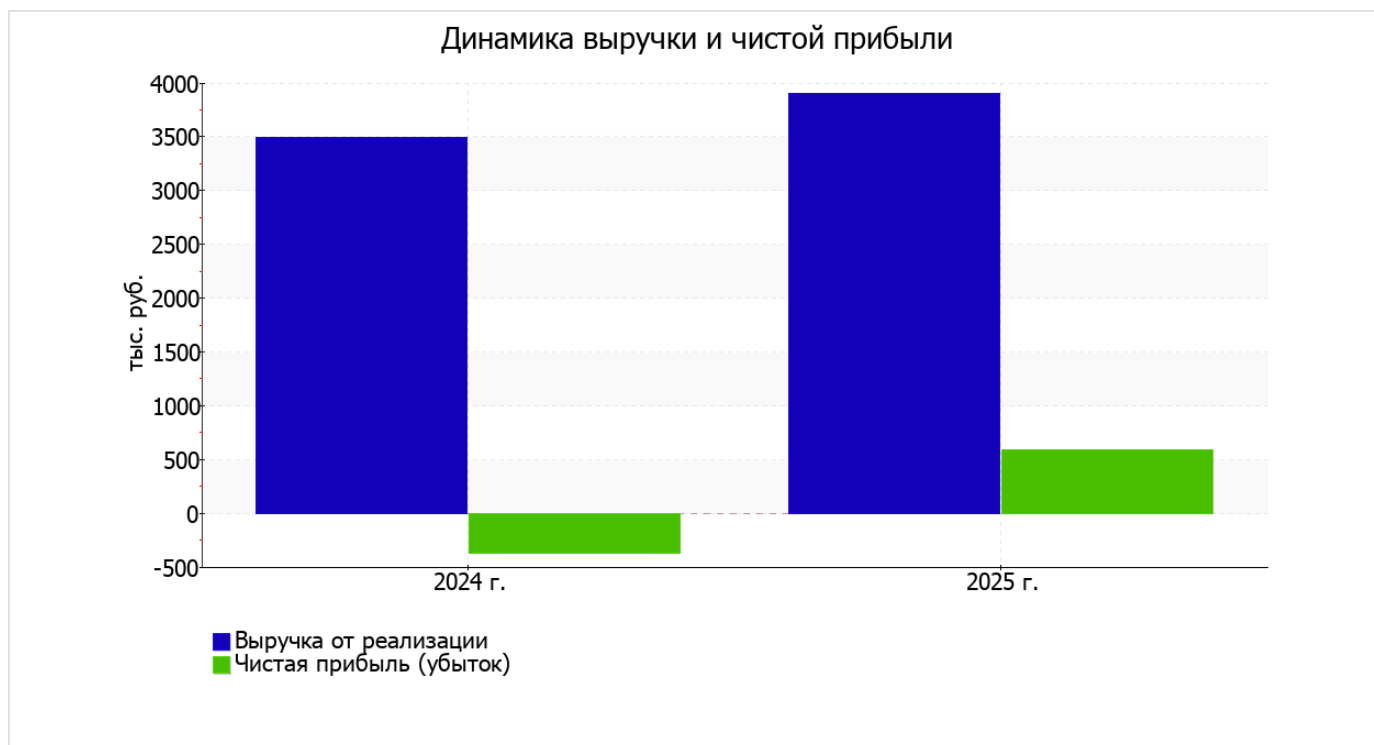
Основные финансовые результаты деятельности ООО "ФЕНИКС" за последний год приведены ниже в таблице.

Как видно из "Отчета о финансовых результатах", за последний год организация получила прибыль от продаж в размере 780 тыс. руб., что составляет 20% от выручки. В прошлом периоде, напротив, имел место убыток в сумме 189 тыс. руб.

По сравнению с прошлым периодом в текущем наблюдалось увеличение выручки от продаж на 403 тыс. руб. при одновременном снижении на 566 тыс. руб. расходов по обычной деятельности.

Показатель	Значение показателя, тыс. руб.		Изменение показателя		Средне- годовая величина, тыс. руб.
	2024 г.	2025 г.	тыс. руб. (гр.3 - гр.2)	± % ((3-2) : 2)	
1. Выручка	3 495	3 898	+403	+11,5	3 697
2. Расходы по обычным видам деятельности	3 684	3 118	-566	-15,4	3 401
3. Прибыль (убыток) от продаж (1-2)	-189	780	+969	↑	296
4. Прочие доходы и расходы, кроме процентов к уплате	-183	-192	-9	↓	-188
5. ЕВІТ (прибыль до уплаты процентов и налогов) (3+4)	-372	588	+960	↑	108
6. Проценты к уплате	-	-	-	-	-
7. Налоги на прибыль (доходы)	-	-	-	-	-
8. Чистая прибыль (убыток) (5-6-7)	-372	588	+960	↑	108

Ниже на графике наглядно представлено изменение выручки и прибыли ООО "ФЕНИКС" в течение всего анализируемого периода.



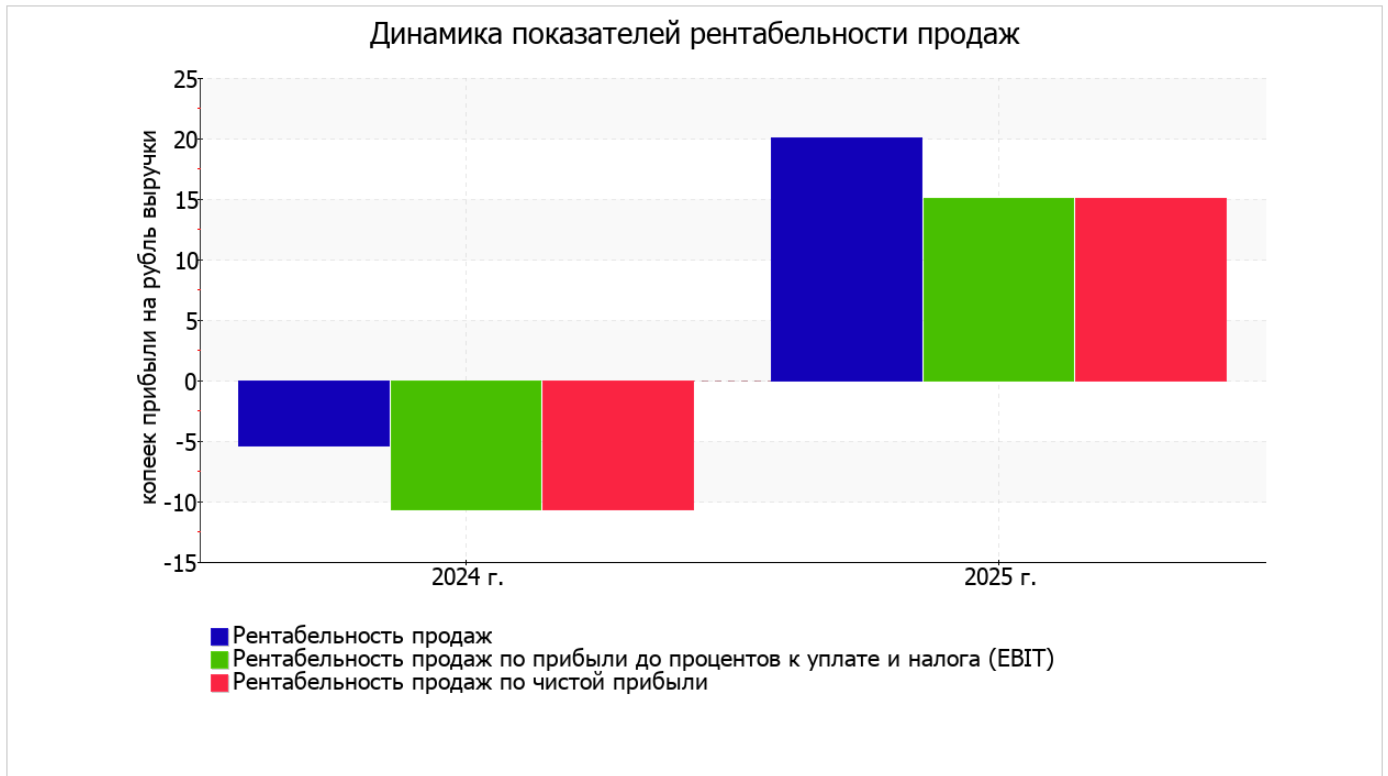
### 3.2. Анализ рентабельности

Показатели рентабельности	Значения показателя (в %, или в копейках с рубля)		Изменение показателя	
	2024 г.	2025 г.	коп., (гр.3 - гр.2)	± % ((3-2) : 2)
1. Рентабельность продаж (величина прибыли от продаж в каждом рубле выручки). нормальное значение для данной отрасли: 8% и более.	-5,4	20	+25,4	↑
2. Рентабельность продаж по ЕВИТ (величина прибыли от продаж до уплаты процентов и налогов в каждом рубле выручки).	-10,6	15,1	+25,7	↑
3. Рентабельность продаж по чистой прибыли (величина чистой прибыли в каждом рубле выручки). нормальное значение для данной отрасли: 5% и более.	-10,6	15,1	+25,7	↑

[За последний период] организация получила прибыль как от продаж, так и в целом от финансово-хозяйственной деятельности, что и обусловило положительные значения всех трех представленных в таблице показателей рентабельности.

прибыль от продаж в анализируемом периоде составляет 20% от полученной выручки. Более того, имеет место рост рентабельности обычных видов деятельности по сравнению с данным показателем за аналогичный период прошлого года (+25,4%).

Показатель рентабельности, рассчитанный как отношение прибыли до процентов к уплате и налогообложения (ЕВИТ) к выручке организации, за последний год составил 15,1%. То есть в каждом рубле выручки ООО "ФЕНИКС" содержалось 15,1 коп. прибыли до налогообложения и процентов к уплате.



В следующей таблице представлена рентабельность использования вложенного в предпринимательскую деятельность капитала.

Показатель рентабельности	Значение показателя, %	Расчет показателя
	2025 г.	
Рентабельность собственного капитала (ROE)	–	Отношение чистой прибыли к средней величине собственного капитала. нормальное значение: 20% и более.
Рентабельность активов (ROA)	60,2	Отношение чистой прибыли к средней стоимости активов. нормальное значение для данной отрасли: 10% и более.
Прибыль на задействованный капитал (ROCE)	–	Отношение прибыли до уплаты процентов и налогов (ЕБИТ) к собственному капиталу и долгосрочным обязательствам.

Поскольку у организации фактически отсутствовал собственный капитал (в среднем составил отрицательную величину: 226 тыс. руб. на 31.12.2025 и -362 тыс. руб. по состоянию на 31.12.2024), значение показателя рентабельности собственного капитала за 2025 год отсутствует.

рентабельность активов за 2025 год демонстрирует исключительно хорошее значение, равное 60,2%.

### 3.3. Расчет показателей деловой активности (оборачиваемости)

Далее в таблице рассчитаны показатели оборачиваемости ряда активов, характеризующие скорость возврата вложенных в предпринимательскую деятельность денежных средств, а также показатель оборачиваемости кредиторской задолженности при расчетах с поставщиками и подрядчиками.

Показатель оборачиваемости	Значение в днях	Коэфф. 2025 г.
	2025 г.	
Оборачиваемость оборотных средств (отношение средней величины оборотных активов к среднедневной выручке*; нормальное значение для данной отрасли: 96 и менее дн.)	91	4
Оборачиваемость запасов (отношение средней стоимости запасов к среднедневной себестоимости проданных товаров; нормальное значение для данной отрасли: не более 8 дн.)	–	–
Оборачиваемость кредиторской задолженности (отношение средней величины кредиторской задолженности к среднедневной выручке)	60	6,1
Оборачиваемость активов (отношение средней стоимости активов к среднедневной выручке; нормальное значение для данной отрасли: 151 и менее дн.)	91	4
Оборачиваемость собственного капитала (отношение средней величины собственного капитала к среднедневной выручке)	–	–

\* Приведен расчет показателя в днях. Значение коэффициента равно отношению 365 к значению показателя в днях.

Данные об оборачиваемости активов за год свидетельствуют о том, что организация получает выручку, равную сумме всех имеющихся активов за 91 календарный день.

## 4. Выводы по результатам анализа

Ниже обобщены ключевые финансовые показатели ООО "ФЕНИКС" за весь анализируемый период

Следующие 8 показателей финансового положения и результатов деятельности организации имеют исключительно хорошие значения:

- чистые активы превышают уставный капитал, к тому же они увеличились за анализируемый период;
- значение коэффициента обеспеченности собственными оборотными средствами на 31.12.2025 (0,22) можно характеризовать как вполне соответствующее нормальному;
- значительная, по сравнению с общей стоимостью активов организации прибыль (60,2% за 2025 год);
- положительная динамика рентабельности продаж (+25,4 процентных пункта от рентабельности -5,4% за аналогичный период прошлого года (01.01–31.12.2024));
- опережающее увеличение собственного капитала относительно общего изменения активов организации;
- за последний год получена прибыль от продаж (780 тыс. руб.), причем наблюдалась положительная динамика по сравнению с аналогичным периодом прошлого года (+969 тыс. руб.);
- чистая прибыль за последний год составила 588 тыс. руб. (+960 тыс. руб. по сравнению с аналогичным периодом прошлого года);
- рост прибыли до процентов к уплате и налогообложения (ЕВИТ) на рубль выручки ООО "ФЕНИКС" (+25,7 коп. к -10,6 коп. с рубля выручки за аналогичный период года, предшествующего отчётному).

Среди отрицательных показателей финансового положения организации можно выделить такие:

- высокая зависимость организации от заемного капитала (собственный капитал составляет только 22%);
- не укладывается в нормативное значение коэффициент текущей (общей) ликвидности;
- коэффициент абсолютной ликвидности ниже принятой нормы.

С критической стороны финансовое положение ООО "ФЕНИКС" характеризуют следующие показатели:

- коэффициент покрытия инвестиций значительно ниже нормы (доля собственного капитала и долгосрочных обязательств в общей сумме капитала организации составляет 22% (нормальное значение: не менее 75%);
- критическое финансовое положение по величине собственных оборотных средств.

Согласно проведенному анализу финансовое положение ООО "ФЕНИКС" можно оценить как удовлетворительное – основные показатели укладывается в норматив или близки к нему. Финансовое состояние организации позволяет осуществлять эффективную финансово-хозяйственную деятельность, сохраняя возможность для привлечения необходимых кредитных ресурсов.