

# Пояснительная записка

## 1. Сведения об организации

Наименование юридического лица:

АВТОНОМНАЯ НЕКОММЕРЧЕСКАЯ ОРГАНИЗАЦИЯ ДОПОЛНИТЕЛЬНОГО ПРОФЕССИОНАЛЬНОГО ОБРАЗОВАНИЯ "МОСКОВСКИЙ ОБЛАСТНОЙ УЧЕБНО-КУРСОВОЙ КОМБИНАТ АВТОМОБИЛЬНОГО ТРАНСПОРТА"

Идентификационный номер налогоплательщика (ИНН): 5030055422

Код причины постановки на учет (КПП): 503001001

Основным видом деятельности, который является преобладающим и имеет приоритетное значение для организации, является деятельность школ подготовки водителей автотранспортных средств (ОКВЭД 85.42.1).

## 2. Анализ финансового положения

### 2.1. Структура имущества и источники его формирования

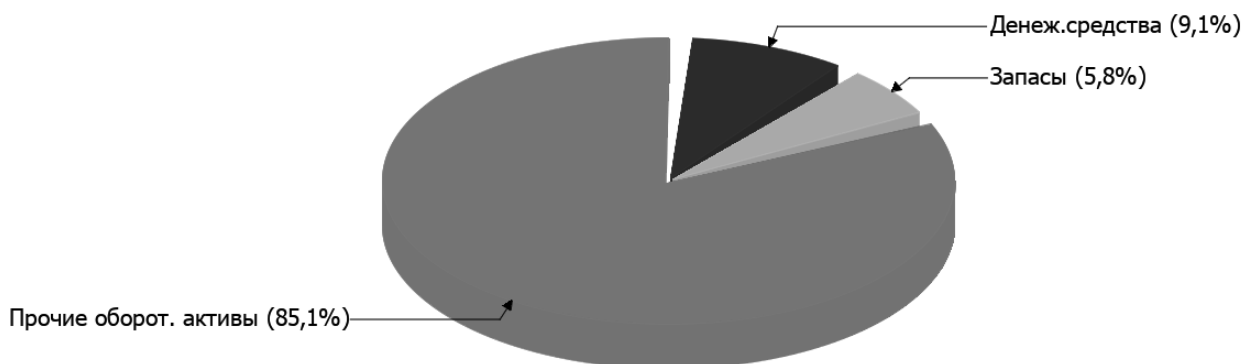
Показатель	Значение показателя				Изменение за анализируемый период	
	в тыс. руб.		в % к валюте баланса		тыс. руб. (гр.3- гр.2)	± % ((гр.3- гр.2) : гр.2)
	31.12.2024	31.12.2025	на начало анализируемого периода (31.12.2024)	на конец анализируемого периода (31.12.2025)		
<b>Актив</b>						
Внеоборотные активы	427	–	15,3	–	-427	-100
Оборотные	2 362	900	84,7	100	-1 462	-61,9
<b>Пассив</b>						
Собственный капитал	590	-303	21,2	-33,7	-893	↓
Долгосрочные обязательства	–	–	–	–	–	–
Краткосрочные обязательства	2 199	1 203	78,8	133,7	-996	-45,3
Валюта баланса	2 789	900	100	100	-1 889	-67,7

\* Без доходов будущих периодов, включенных в собственный капитал.

Структура активов организации на 31.12.2025 характеризуется отсутствием внеоборотных средств при 100% текущих активов. Активы организации за последний год уменьшились на 1 889 тыс. руб. (на 67,7%). Отмечая значительное снижение активов, необходимо учесть, что собственный капитал уменьшился еще в большей степени – на 151,4%. опережающее снижение собственного капитала относительно общего изменения активов – фактор негативный.

Наглядно соотношение основных групп активов организации представлено ниже на диаграмме:

## Структура активов организации на 31 декабря 2025 г.



Снижение величины активов организации связано, в основном, со снижением следующих позиций актива бухгалтерского баланса (в скобках указана доля изменения статьи в общей сумме всех отрицательно изменившихся статей):

- денежные средства и денежные эквиваленты – 2 010 тыс. руб. (81%)
- материальные внеоборотные активы – 427 тыс. руб. (17,2%)

Одновременно, в пассиве баланса снижение наблюдается по строкам:

- краткосрочная кредиторская задолженность – 996 тыс. руб. (52,7%)
- капитал и резервы – 893 тыс. руб. (47,3%)

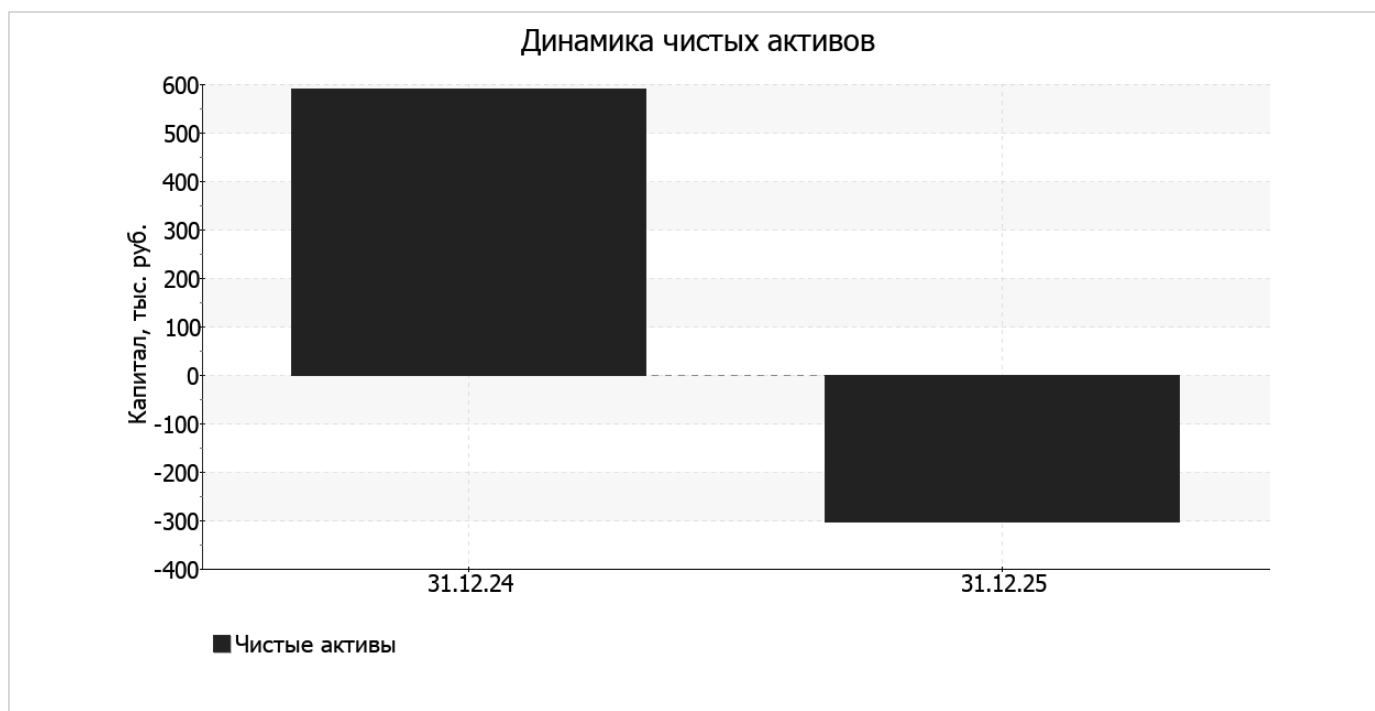
Среди положительно изменившихся статей баланса можно выделить "финансовые и другие оборотные активы" в активе (+593 тыс. руб. ).

собственный капитал организации на 31 декабря 2025 г. составил -303 тыс. руб. за год изменение собственного капитала составило -893 тыс. руб.

## 2.2. Оценка стоимости чистых активов организации

Показатель	Значение показателя				Изменение	
	в тыс. руб.		в % к валюте баланса		тыс. руб. (гр.3-гр.2)	± % ((гр.3- гр.2) : гр.2)
	31.12.2024	31.12.2025	на начало анализируемого периода (31.12.2024)	на конец анализируемого периода (31.12.2025)		
1. Чистые активы	590	-303	21,2	-33,7	-893	↓

[На конец периода] чистые активы АВТОНОМНАЯ НЕКОММЕРЧЕСКАЯ ОРГАНИЗАЦИЯ ДОПОЛНИТЕЛЬНОГО ПРОФЕССИОНАЛЬНОГО ОБРАЗОВАНИЯ "МОСКОВСКИЙ ОБЛАСТНОЙ УЧЕБНО-КУРСОВОЙ КОМБИНАТ АВТОМОБИЛЬНОГО ТРАНСПОРТА" составляют отрицательную величину. Отрицательная величина чистых активов негативно характеризует финансовое положение и не удовлетворяет требованиям нормативных актов к величине чистых активов организации. К тому же, определив текущее состояние показателя, необходимо отметить снижение чистых активов за весь рассматриваемый период. Наблюдается одновременно и критическое положение на конец периода и ухудшение показателя в течение периода. Сохранение имевшей место тенденции может привести к крайне негативным последствиям. Ниже на графике представлено изменение чистых активов организации.



## 2.3. Анализ финансовой устойчивости организации

### 2.3.1. Основные показатели финансовой устойчивости организации

Показатель	Значение показателя		Изменение показателя (гр.3-гр.2)	Описание показателя и его нормативное значение
	31.12.2024	31.12.2025		
Коэффициент автономии	0,21	-0,34	-0,55	Отношение собственного капитала к общей сумме капитала. нормальное значение для данной отрасли: 0,5 и более (оптимальное 0,6-0,75).
Коэффициент обеспеченности собственными оборотными средствами	0,07	-0,34	-0,41	Отношение собственных оборотных средств к оборотным активам. нормальное значение: 0,1 и более.
Коэффициент покрытия инвестиций	0,21	-0,34	-0,55	Отношение собственного капитала и долгосрочных обязательств к общей сумме капитала. нормальное значение: 0,75 и более.
Коэффициент обеспеченности запасов	1,68	-5,83	-7,51	Отношение собственных оборотных средств к стоимости запасов. нормальное значение: 0,5 и более.
Коэффициент краткосрочной задолженности	1	1	-	Отношение краткосрочной задолженности к общей сумме задолженности.

Коэффициент автономии организации на 31 декабря 2025 г. составил -0,34. Данный коэффициент характеризует степень зависимости организации от заемного капитала. Полученное здесь значение свидетельствует об отсутствии собственного капитала и полной зависимости организации от заемного капитала. произошло весьма значительное снижение коэффициента автономии за весь рассматриваемый период – на 0,55.

значение коэффициента обеспеченности собственными оборотными средствами на последний день анализируемого периода составило -0,34, что намного (на 0,41) меньше, чем на 31.12.2024. коэффициент на 31 декабря 2025 г. имеет критическое значение.

коэффициент покрытия инвестиций за весь рассматриваемый период стремительно снизился – с 0,21 до -0,34 (т. е. на 0,55). Значение коэффициента по состоянию на 31.12.2025 значительно ниже нормы.

значение коэффициента обеспеченности материальных запасов по состоянию на 31.12.2025 составило -5,83; это на 7,51 меньше, чем на 31.12.2024. по состоянию на 31.12.2025 коэффициент обеспеченности материальных запасов имеет критическое значение.

Коэффициент краткосрочной задолженности АВТОНОМНАЯ НЕКОММЕРЧЕСКАЯ ОРГАНИЗАЦИЯ ДОПОЛНИТЕЛЬНОГО ПРОФЕССИОНАЛЬНОГО ОБРАЗОВАНИЯ "МОСКОВСКИЙ ОБЛАСТНОЙ УЧЕБНО-КУРСОВОЙ КОМБИНАТ АВТОМОБИЛЬНОГО ТРАНСПОРТА" показывает на отсутствие долгосрочной задолженности при 100% краткосрочной.

## 2.4. Ликвидность

Показатель ликвидности	Значение показателя		Изменение показателя (гр.3 - гр.2)	Расчет, рекомендованное значение
	31.12.2024	31.12.2025		
Коэффициент текущей (общей) ликвидности	1,07	0,75	-0,32	Отношение текущих активов к краткосрочным обязательствам. нормальное значение: не менее 1,8.
Коэффициент абсолютной ликвидности	0,95	0,07	-0,88	Отношение денежных средств и их эквивалентов к краткосрочным обязательствам. нормальное значение для данной отрасли: 0,3 и более.

[На конец периода] коэффициент текущей (общей) ликвидности не укладывается в норму (0,75 против нормативного значения 1,8). При этом нужно обратить внимание на имевшее место за весь анализируемый период негативное изменение – коэффициент снизился на -0,32.

Коэффициент абсолютной ликвидности, как и первый коэффициент, имеет значение ниже нормы (0,07). Более того следует отметить отрицательную динамику показателя – за весь рассматриваемый период коэффициент абсолютной ликвидности снизился на -0,88.

## 3. Анализ эффективности деятельности организации

### 3.1. Обзор результатов деятельности

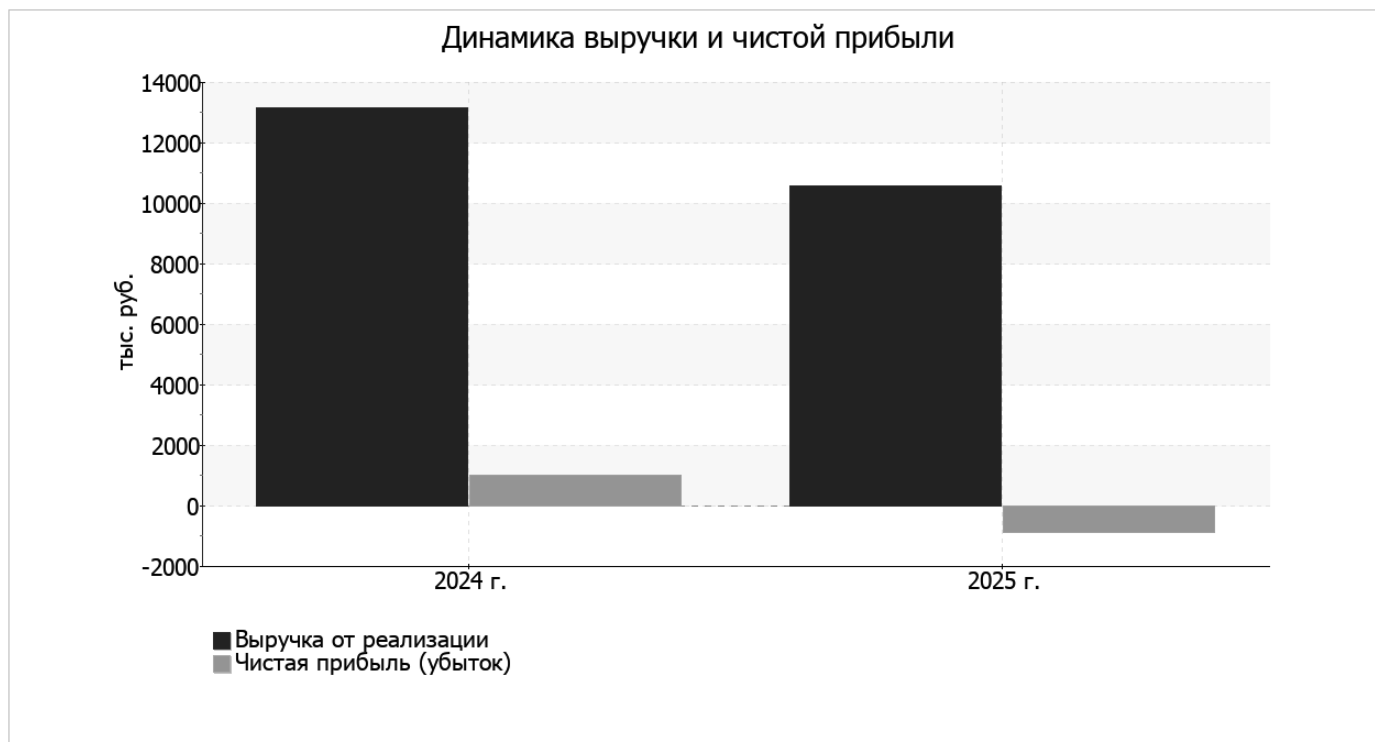
Основные финансовые результаты деятельности АВТОНОМНАЯ НЕКОММЕРЧЕСКАЯ ОРГАНИЗАЦИЯ ДОПОЛНИТЕЛЬНОГО ПРОФЕССИОНАЛЬНОГО ОБРАЗОВАНИЯ "МОСКОВСКИЙ ОБЛАСТНОЙ УЧЕБНО-КУРСОВОЙ КОМБИНАТ АВТОМОБИЛЬНОГО ТРАНСПОРТА" за последний год приведены ниже в таблице.

По данным "Отчета о финансовых результатах" за весь рассматриваемый период организация получила убыток от продаж в размере 219 тыс. руб., что составляет 2,1% от выручки. В отличие от анализируемого, в предыдущем периоде была получена прибыль в сумме 1 256 тыс. руб.

По сравнению с прошлым периодом в текущем уменьшилась как выручка от продаж, так и расходы по обычной деятельности (на 2 611 и 1 136 тыс. руб. соответственно). Причем в процентном отношении изменение выручки (-19,8%) опережает изменение расходов (-9,5%)

Показатель	Значение показателя, тыс. руб.		Изменение показателя		Средне- годовая величина, тыс. руб.
	2024 г.	2025 г.	тыс. руб. (гр.3 - гр.2)	± % ((3-2) : 2)	
1. Выручка	13 162	10 551	-2 611	-19,8	11 857
2. Расходы по обычным видам деятельности	11 906	10 770	-1 136	-9,5	11 338
3. Прибыль (убыток) от продаж (1-2)	1 256	-219	-1 475	↓	519
4. Прочие доходы и расходы, кроме процентов к уплате	-122	-674	-552	↓	-398
5. ЕВІТ (прибыль до уплаты процентов и налогов) (3+4)	1 134	-893	-2 027	↓	121
6. Проценты к уплате	-	-	-	-	-
7. Налоги на прибыль (доходы)	-120	-	+120	↑	-60
8. Чистая прибыль (убыток) (5-6-7)	1 014	-893	-1 907	↓	61

Изменение выручки наглядно представлено ниже на графике.



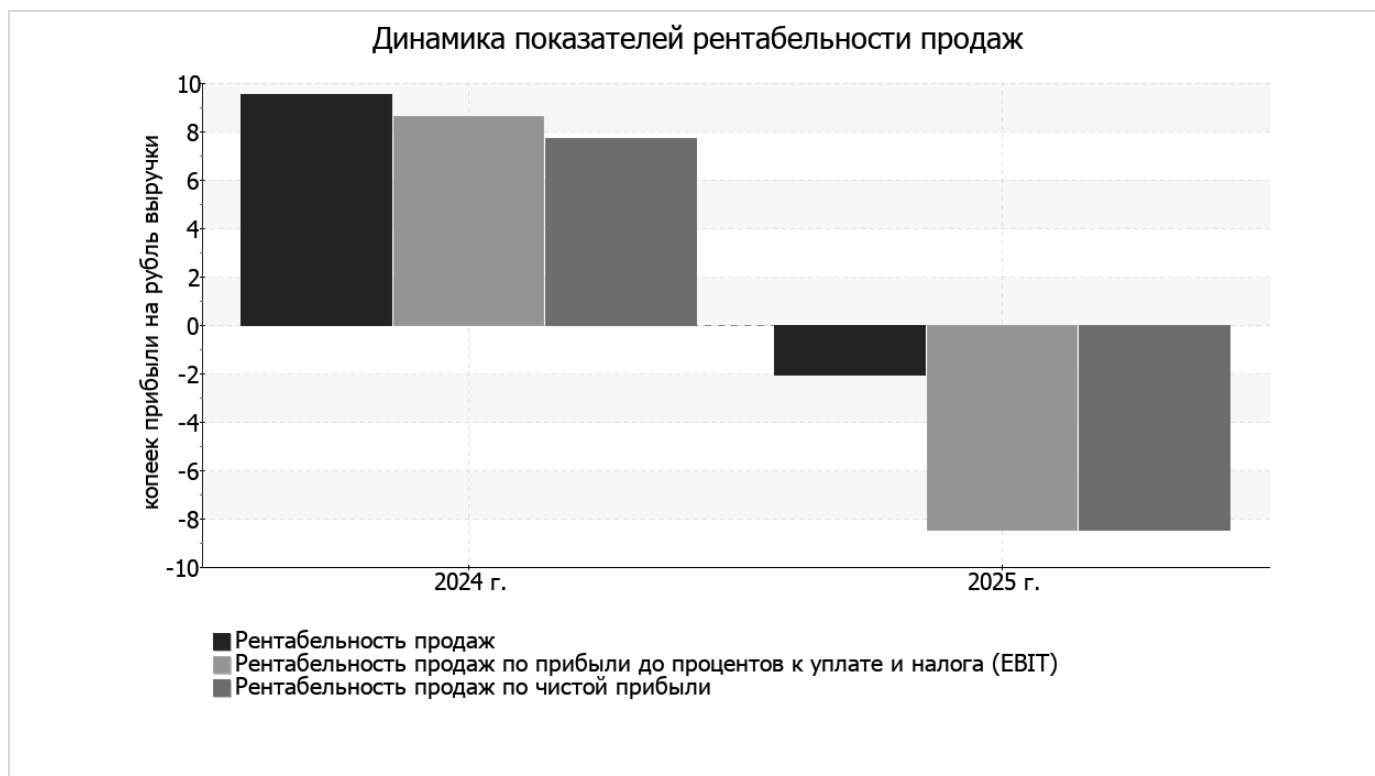
### 3.2. Анализ рентабельности

Показатели рентабельности	Значения показателя (в %, или в копейках с рубля)		Изменение показателя	
	2024 г.	2025 г.	коп., (гр.3 - гр.2)	± % ((3-2) : 2)
1. Рентабельность продаж (величина прибыли от продаж в каждом рубле выручки). нормальное значение для данной отрасли: 8% и более.	9,5	-2,1	-11,6	↓
2. Рентабельность продаж по ЕВІТ (величина прибыли от продаж до уплаты процентов и налогов в каждом рубле выручки).	8,6	-8,5	-17,1	↓
3. Рентабельность продаж по чистой прибыли (величина чистой прибыли в каждом рубле выручки). нормальное значение для данной отрасли: не менее 5%.	7,7	-8,5	-16,2	↓

[За последний период] организация получила убыток как от продаж, так и в целом от финансово-хозяйственной деятельности, что и обусловило отрицательные значения всех трех представленных в таблице показателей рентабельности за данный период.

убыток от продаж в анализируемом периоде составляет -2,1% от полученной выручки. К тому же имеет место отрицательная динамика рентабельности продаж по сравнению с данным показателем за такой же период прошлого года (-11,6%).

Показатель рентабельности, рассчитанный как отношение прибыли до процентов к уплате и налогообложения (ЕВІТ) к выручке организации, за период 01.01–31.12.2025 составил -8,5%. Это значит, что в каждом рубле выручки организации содержалось -8,5 коп. убытка до налогообложения и процентов к уплате.



Рентабельность использования вложенного в предпринимательскую деятельность капитала представлена в следующей таблице.

Показатель рентабельности	Значение показателя, %	Расчет показателя
	2025 г.	
Рентабельность собственного капитала (ROE)	-622,3	Отношение чистой прибыли к средней величине собственного капитала. нормальное значение: 20% и более.
Рентабельность активов (ROA)	-48,4	Отношение чистой прибыли к средней стоимости активов. нормальное значение: 12% и более.
Прибыль на задействованный капитал (ROCE)	-622,3	Отношение прибыли до уплаты процентов и налогов (ЕВИТ) к собственному капиталу и долгосрочным обязательствам.

[За последний период] каждый рубль собственного капитала организации принес убыток в размере 6,223 руб.

за 2025 год значение рентабельности активов, равное -48,4%, не удовлетворяет нормативному и находится в области критических значений.

### 3.3. Расчет показателей деловой активности (оборачиваемости)

В следующей таблице рассчитаны показатели оборачиваемости ряда активов, характеризующие скорость возврата авансированных на осуществление предпринимательской деятельности денежных средств, а также показатель оборачиваемости кредиторской задолженности при расчетах с поставщиками и подрядчиками.

Показатель оборачиваемости	Значение в днях	Коэфф. 2025 г.
	2025 г.	
Оборачиваемость оборотных средств (отношение средней величины оборотных активов к среднесуточной выручке*; нормальное значение для данной отрасли: 97 и менее дн.)	56	6,5
Оборачиваемость запасов (отношение средней стоимости запасов к среднесуточной себестоимости проданных товаров; нормальное значение для данной отрасли: не более 4 дн.)	–	–
Оборачиваемость кредиторской задолженности (отношение средней величины кредиторской задолженности к среднесуточной выручке)	59	6,2
Оборачиваемость активов (отношение средней стоимости активов к среднесуточной выручке; нормальное значение для данной отрасли: 133 и менее дн.)	64	5,7
Оборачиваемость собственного капитала (отношение средней величины собственного капитала к среднесуточной выручке)	5	73,5

\* Приведен расчет показателя в днях. Значение коэффициента равно отношению 365 к значению показателя в днях.

Данные об оборачиваемости активов за весь рассматриваемый период свидетельствуют о том, что организация получает выручку, равную сумме всех имеющихся активов за 64 календарных дня.

## 4. Выводы по результатам анализа

Ниже по качественному признаку обобщены важнейшие показатели финансового положения (по состоянию на 31.12.2025) и результаты деятельности АВТОНОМНАЯ НЕКОММЕРЧЕСКАЯ ОРГАНИЗАЦИЯ ДОПОЛНИТЕЛЬНОГО ПРОФЕССИОНАЛЬНОГО ОБРАЗОВАНИЯ "МОСКОВСКИЙ ОБЛАСТНОЙ УЧЕБНО-КУРСОВОЙ КОМБИНАТ АВТОМОБИЛЬНОГО ТРАНСПОРТА" за год.

Среди критических показателей финансового положения и результатов деятельности организации можно выделить следующие:

- критическое значение коэффициента автономии (-0,34), из-за фактического отсутствия собственного капитала);
- чистые активы меньше уставного капитала, при этом за период имело место снижение величины чистых активов;
- на 31.12.2025 коэффициент обеспеченности собственными оборотными средствами имеет критическое значение, равное -0,34;
- коэффициент текущей (общей) ликвидности значительно ниже нормы;
- падение рентабельности продаж (-11,6 процентных пункта от рентабельности 9,5% за аналогичный период года, предшествующего отчётному);
- отрицательное изменение собственного капитала относительно общего изменения активов организации;
- коэффициент покрытия инвестиций значительно ниже нормы (доля собственного капитала и долгосрочных обязательств в общей сумме капитала организации составляет -34% (нормальное значение: не менее 75%);
- критическое финансовое положение по величине собственных оборотных средств;
- за последний год получен убыток от продаж (-219 тыс. руб.), более того наблюдалась отрицательная динамика по сравнению с аналогичным периодом прошлого года (-1 475 тыс. руб.);
- убыток от финансово-хозяйственной деятельности за период с 01.01.2025 по 31.12.2025 составил -893 тыс. руб.;
- отрицательная динамика финансового результата до процентов к уплате и налогообложения (ЕВИТ) на рубль выручки организации (-17,1 коп. от данного показателя за аналогичный период года, предшествующего отчётному).

Негативно финансовое положение организации характеризует следующий показатель – коэффициент абсолютной ликвидности ниже нормального значения.

Представленный анализ показывает, что основные финансовые показатели организации не соответствуют общепринятым нормативным значениям, что должно найти отражение в планировании деятельности на ближайшую перспективу.

Директор \_\_\_\_\_ Разуваев В.В.