

Пояснительная записка к бухгалтерской отчетности

1. Сведения об организации

Наименование юридического лица:

ОБЩЕСТВО С ОГРАНИЧЕННОЙ ОТВЕТСТВЕННОСТЬЮ "РУССКИЙ БРОКЕР"

Идентификационный номер налогоплательщика (ИНН): 6686073410

Код причины постановки на учет (КПП): 668601001

Основным видом деятельности, который является преобладающим и имеет приоритетное значение для организации, является деятельность вспомогательная прочая в сфере финансовых услуг, кроме страхования и пенсионного обеспечения (ОКВЭД 66.19).

2. Анализ финансового положения

2.1. Структура имущества и источники его формирования

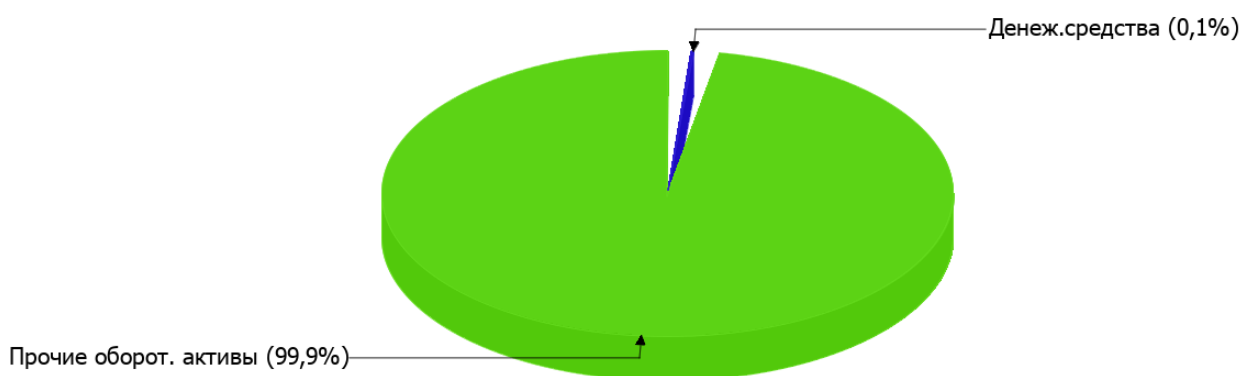
Показатель	Значение показателя				Изменение за анализируемый период	
	в тыс. руб.		в % к валюте баланса		тыс. руб. (гр.3- гр.2)	± % ((гр.3- гр.2) : гр.2)
	31.12.2024	31.12.2025	на начало анализируемого периода (31.12.2024)	на конец анализируемого периода (31.12.2025)		
Актив						
Внеоборотные активы	–	–	–	–	–	–
Оборотные	3 791	4 645	100	100	+854	+22,5
Пассив						
Собственный капитал	3 756	4 624	99,1	99,5	+868	+23,1
Долгосрочные обязательства	–	–	–	–	–	–
Краткосрочные обязательства	35	21	0,9	0,5	-14	-40
Валюта баланса	3 791	4 645	100	100	+854	+22,5

* Без доходов будущих периодов, включенных в собственный капитал.

Активы на 31.12.2025 характеризуются отсутствием внеоборотных средств при 100% текущих активов. Активы организации за год увеличились на 854 тыс. руб. (на 22,5%). При этом собственный капитал организации изменился практически пропорционально активам организации, увеличившись на 868 тыс. руб.

Наглядно соотношение основных групп активов организации представлено ниже на диаграмме:

Структура активов организации на 31 декабря 2025 г.



Рост активов организации связан, главным образом, с ростом показателя по строке "финансовые и другие оборотные активы" на **848** тыс. руб. (или **99,3%** вклада в прирост активов).

Одновременно, в пассиве баланса прирост произошел по строке "капитал и резервы" (**+868** тыс. руб., или **100%** вклада в прирост пассивов организации за весь рассматриваемый период).

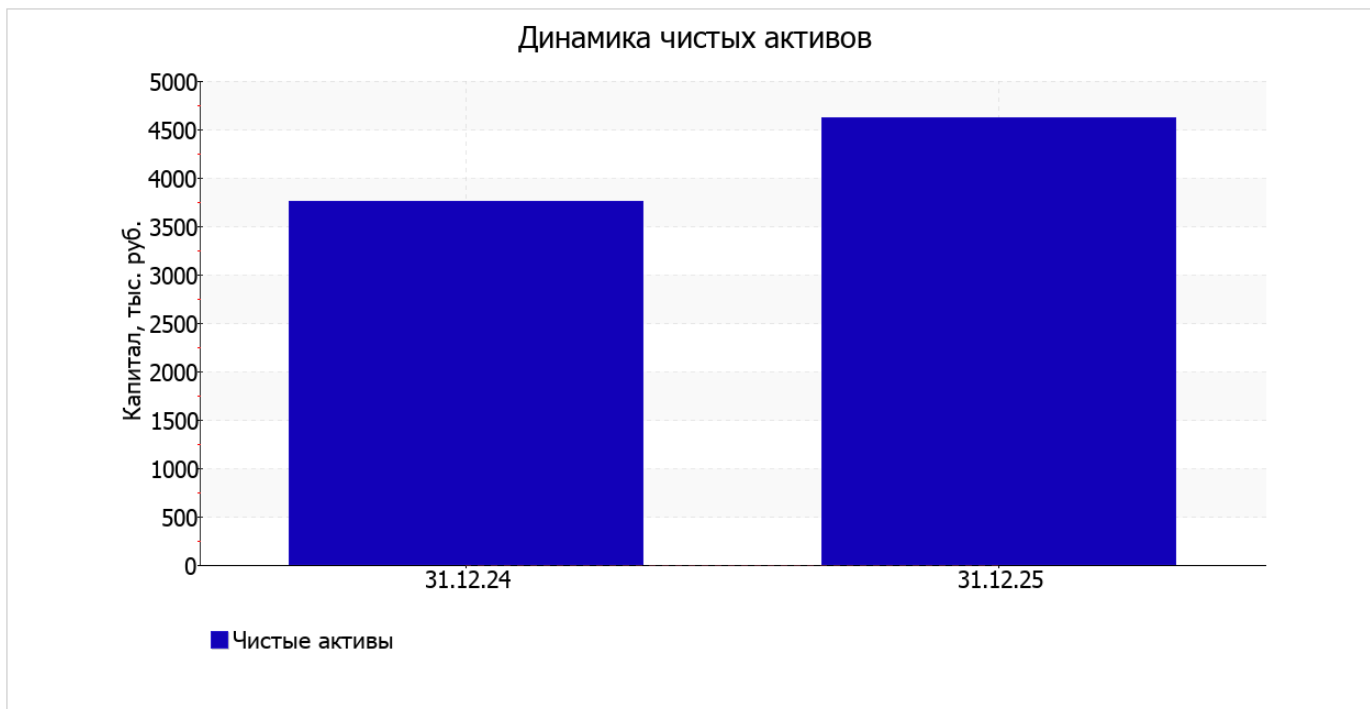
Среди отрицательно изменившихся статей баланса можно выделить "краткосрочная кредиторская задолженность" в пассиве (**-14** тыс. руб.).

собственный капитал организации на последний день анализируемого периода составил **4 624,0** тыс. руб. за весь рассматриваемый период отмечен значительный рост собственного капитала, на **868** тыс. руб., или на **23,1%**.

2.2. Оценка стоимости чистых активов организации

Показатель	Значение показателя				Изменение	
	в тыс. руб.		в % к валюте баланса		тыс. руб. (гр.3-гр.2)	± % ((гр.3- гр.2) : гр.2)
	31.12.2024	31.12.2025	на начало анализируемого периода (31.12.2024)	на конец анализируемого периода (31.12.2025)		
1. Чистые активы	3 756	4 624	99,1	99,5	+868	+23,1

Имеющаяся величина чистых активов положительно характеризует финансовое положение, полностью удовлетворяя требованиям нормативных актов к величине чистых активов организации. К тому же необходимо отметить увеличение чистых активов на **23,1%** за весь анализируемый период. Превышение чистых активов над уставным капиталом и в то же время их увеличение за период говорит о хорошем финансовом положении организации по данному признаку. Наглядное изменение чистых активов представлено на следующем графике.



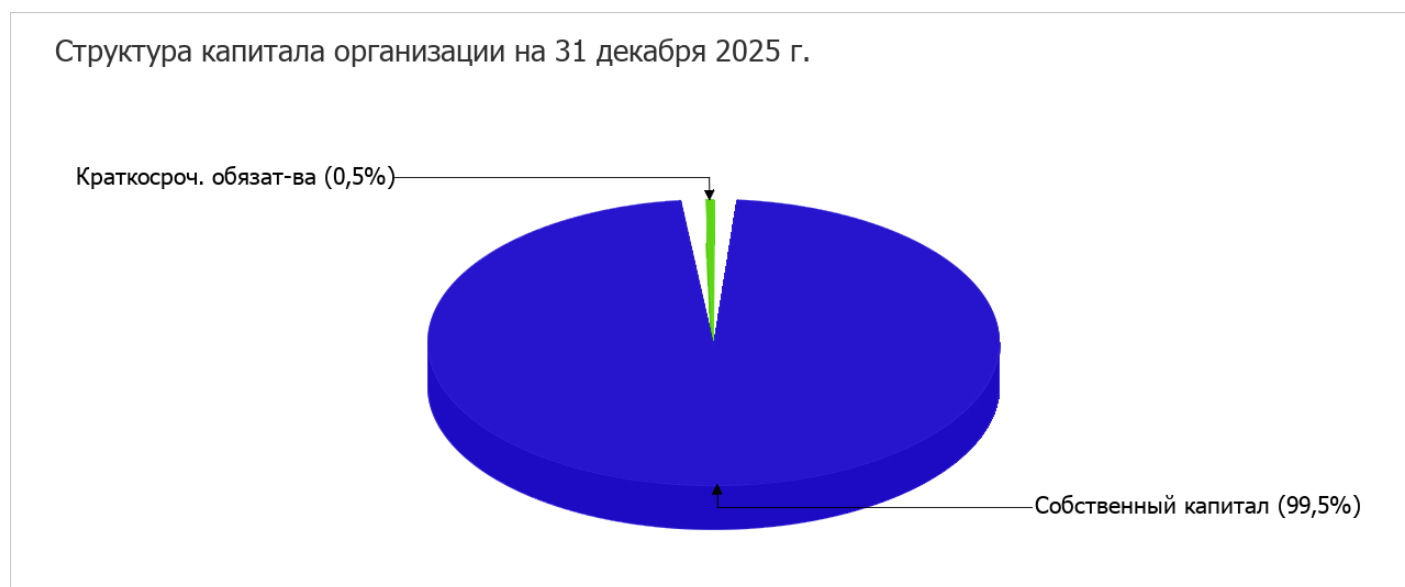
2.3. Анализ финансовой устойчивости организации

2.3.1. Основные показатели финансовой устойчивости организации

Показатель	Значение показателя		Изменение показателя (гр.3-гр.2)	Описание показателя и его нормативное значение
	31.12.2024	31.12.2025		
Коэффициент автономии	0,99	1	+0,01	Отношение собственного капитала к общей сумме капитала. нормальное значение для данной отрасли: 0,5 и более (оптимальное 0,6-0,75).
Коэффициент обеспеченности собственными оборотными средствами	0,99	1	+0,01	Отношение собственных оборотных средств к оборотным активам. нормальное значение: 0,1 и более.
Коэффициент покрытия инвестиций	0,99	1	+0,01	Отношение собственного капитала и долгосрочных обязательств к общей сумме капитала. нормальное значение: не менее 0,75.
Коэффициент обеспеченности запасов	–	–	–	Отношение собственных оборотных средств к стоимости запасов. нормальное значение: не менее 0,5.
Коэффициент краткосрочной задолженности	1	1	–	Отношение краткосрочной задолженности к общей сумме задолженности.

Коэффициент автономии организации на последний день анализируемого периода (31.12.2025) составил **1**. Данный коэффициент характеризует степень зависимости организации от заемного капитала. Полученное здесь значение говорит о слишком осторожном отношении ОБЩЕСТВО С ОГРАНИЧЕННОЙ ОТВЕТСТВЕННОСТЬЮ "РУССКИЙ БРОКЕР" к привлечению заемных денежных средств (собственный капитал составляет **100%** в общем капитале организации). в течение анализируемого периода отмечен несущественный рост коэффициента автономии (на **0,01**).

Наглядно структура капитала организации представлена ниже на диаграмме: При этом необходимо отметить, что долгосрочные обязательства на диаграмме не отражены, поскольку полностью отсутствуют.



за весь анализируемый период отмечено несущественное повышение коэффициента обеспеченности собственными оборотными средствами до **1**. на 31.12.2025 значение коэффициента можно охарактеризовать как очень хорошее.

за год коэффициент покрытия инвестиций вырос всего на **0,01**, до **1**. Значение коэффициента по состоянию на 31.12.2025 вполне соответствует норме (доля собственного капитала и долгосрочных обязательств в общей сумме капитала организации составляет **100%**).

Коэффициент краткосрочной задолженности ОБЩЕСТВО С ОГРАНИЧЕННОЙ ОТВЕТСТВЕННОСТЬЮ "РУССКИЙ БРОКЕР" показывает на отсутствие долгосрочной задолженности при 100% краткосрочной.

2.4. Ликвидность

Показатель ликвидности	Значение показателя		Изменение показателя (гр.3 - гр.2)	Расчет, рекомендованное значение
	31.12.2024	31.12.2025		
Коэффициент текущей (общей) ликвидности	108,31	221,19	+112,88	Отношение текущих активов к краткосрочным обязательствам. нормальное значение для данной отрасли: 2 и более.
Коэффициент абсолютной ликвидности	0	0,29	+0,29	Отношение денежных средств и их эквивалентов к краткосрочным обязательствам. нормальное значение для данной отрасли: 0,35 и более.

[На конец периода] коэффициент текущей ликвидности имеет значение, соответствующее норме (**221,19** при нормативном значении 2). [За весь период] коэффициент текущей ликвидности вырос на **112,88**.

При норме 0,35 значение коэффициента абсолютной ликвидности составило **0,29**. Несмотря на это следует отметить положительную динамику – за весь рассматриваемый период коэффициент вырос на **0,29**.

3. Анализ эффективности деятельности организации

3.1. Обзор результатов деятельности

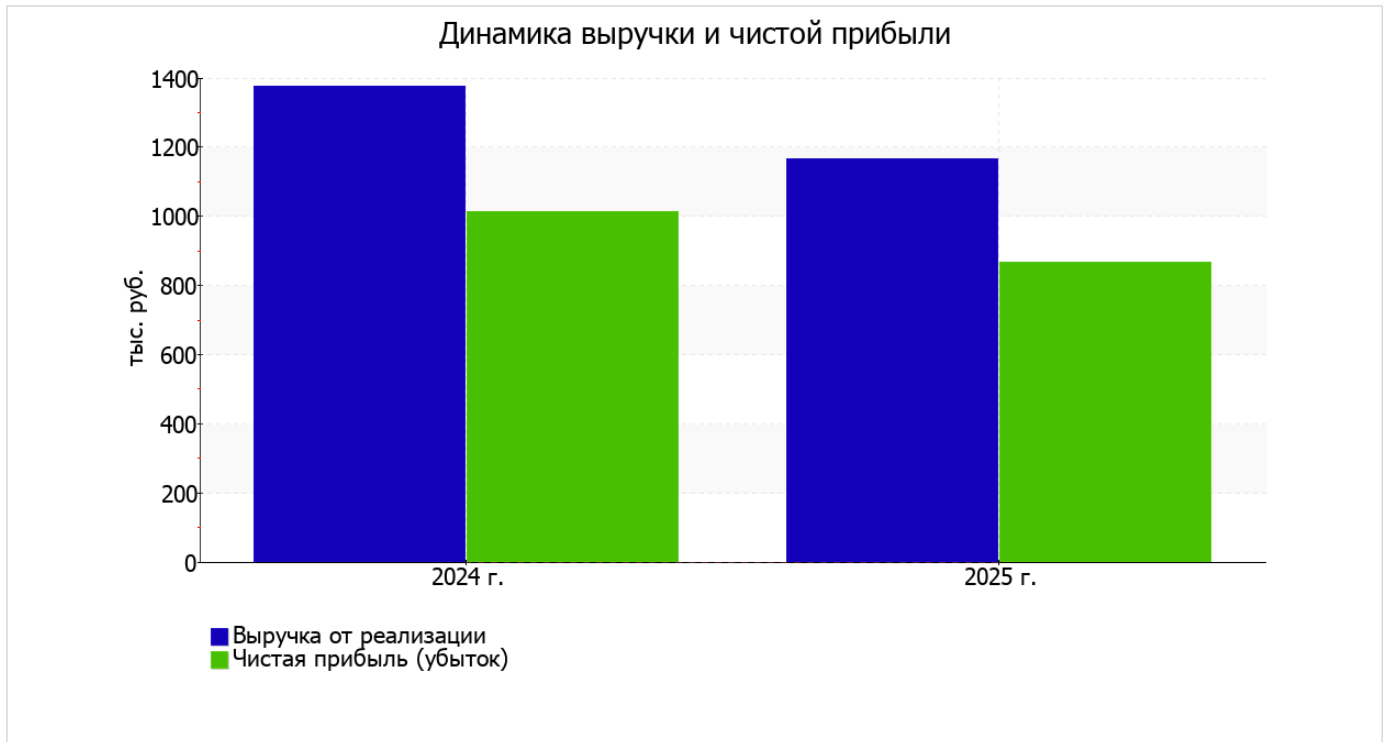
В приведенной ниже таблице обобщены основные финансовые результаты деятельности ОБЩЕСТВО С ОГРАНИЧЕННОЙ ОТВЕТСТВЕННОСТЬЮ "РУССКИЙ БРОКЕР" за год и аналогичный период прошлого года.

Как видно из "Отчета о финансовых результатах", за весь рассматриваемый период организация получила прибыль от продаж в размере 915 тыс. руб., что составляет 78,5% от выручки. По сравнению с аналогичным периодом прошлого года прибыль от продаж снизилась на 175 тыс. руб., или на 16,1%.

По сравнению с прошлым периодом в текущем уменьшилась как выручка от продаж, так и расходы по обычной деятельности (на 210 и 35 тыс. руб. соответственно). Причем в процентном отношении изменение выручки (-15,3%) опережает изменение расходов (-12,3%)

Показатель	Значение показателя, тыс. руб.		Изменение показателя		Средне- годовая величина, тыс. руб.
	2024 г.	2025 г.	тыс. руб. (гр.3 - гр.2)	± % ((3-2) : 2)	
1. Выручка	1 375	1 165	-210	-15,3	1 270
2. Расходы по обычным видам деятельности	285	250	-35	-12,3	268
3. Прибыль (убыток) от продаж (1-2)	1 090	915	-175	-16,1	1 003
4. Прочие доходы и расходы, кроме процентов к уплате	-76	-47	+29	↑	-62
5. ЕВИТ (прибыль до уплаты процентов и налогов) (3+4)	1 014	868	-146	-14,4	941
6. Проценты к уплате	-	-	-	-	-
7. Налоги на прибыль (доходы)	-	-	-	-	-
8. Чистая прибыль (убыток) (5-6-7)	1 014	868	-146	-14,4	941

Ниже на графике наглядно представлено изменение выручки и прибыли ОБЩЕСТВО С ОГРАНИЧЕННОЙ ОТВЕТСТВЕННОСТЬЮ "РУССКИЙ БРОКЕР" в течение всего анализируемого периода.



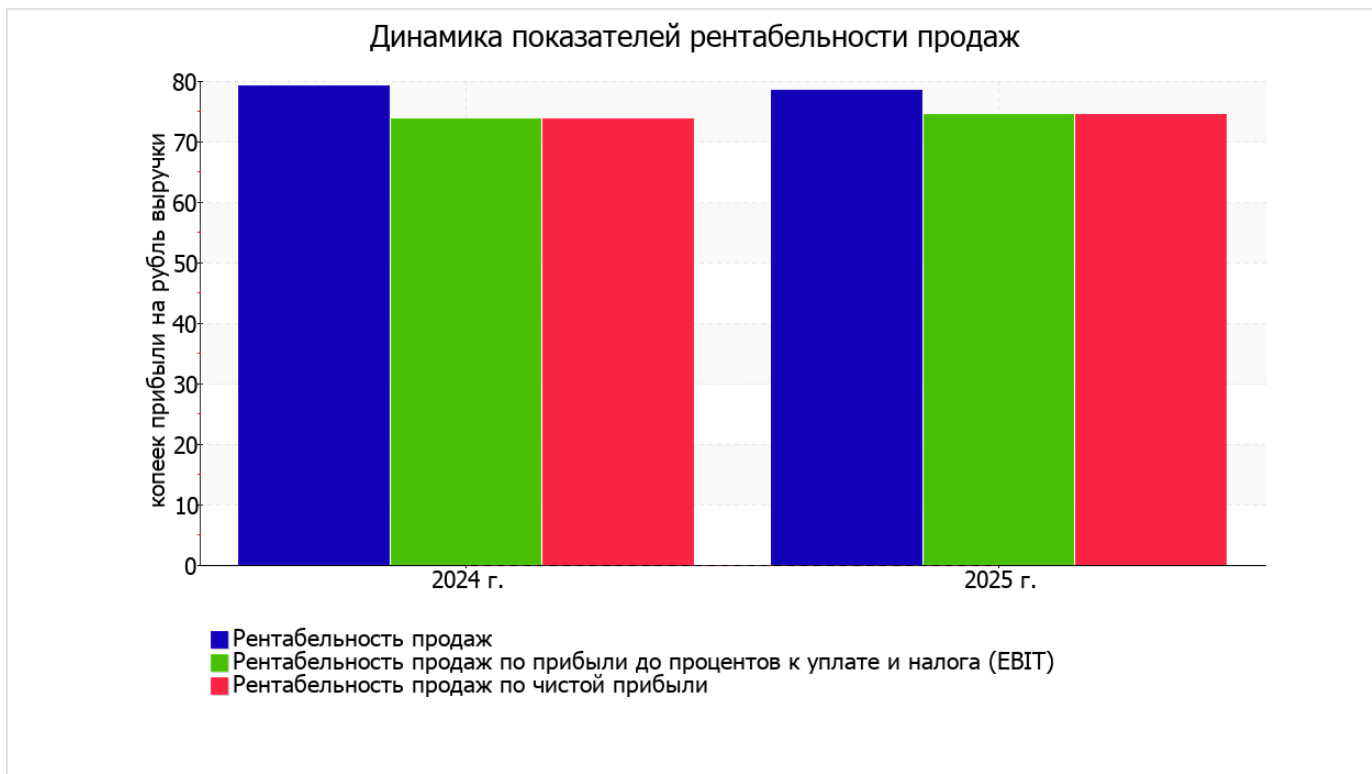
3.2. Анализ рентабельности

Показатели рентабельности	Значения показателя (в %, или в копейках с рубля)		Изменение показателя	
	2024 г.	2025 г.	коп., (гр.3 - гр.2)	± % ((3-2) : 2)
1. Рентабельность продаж (величина прибыли от продаж в каждом рубле выручки). нормальное значение для данной отрасли: 12% и более.	79,3	78,5	-0,8	-0,9
2. Рентабельность продаж по ЕВИТ (величина прибыли от продаж до уплаты процентов и налогов в каждом рубле выручки).	73,7	74,5	+0,8	+1
3. Рентабельность продаж по чистой прибыли (величина чистой прибыли в каждом рубле выручки). нормальное значение: не менее 6%.	73,7	74,5	+0,8	+1

Представленные в таблице показатели рентабельности за последний год имеют положительные значения как следствие прибыльной деятельности ОБЩЕСТВО С ОГРАНИЧЕННОЙ ОТВЕТСТВЕННОСТЬЮ "РУССКИЙ БРОКЕР".

[За последний период] организация по обычным видам деятельности получила прибыль в размере **78,5** копеек с каждого рубля выручки от реализации. Тем не менее, имеет место падение рентабельности продаж по сравнению с данным показателем за аналогичный период года, предшествующего отчётному, **(-0,8** коп.).

Показатель рентабельности, рассчитанный как отношение прибыли до процентов к уплате и налогообложения (ЕВИТ) к выручке организации, за 2025 год составил **74,5%**. Это значит, что в каждом рубле выручки организации содержалось **74,5** коп. прибыли до налогообложения и процентов к уплате.



В следующей таблице представлена рентабельность использования вложенного в предпринимательскую деятельность капитала.

Показатель рентабельности	Значение показателя, %	Расчет показателя
	2025 г.	
Рентабельность собственного капитала (ROE)	20,7	Отношение чистой прибыли к средней величине собственного капитала. нормальное значение: не менее 20%.
Рентабельность активов (ROA)	20,6	Отношение чистой прибыли к средней стоимости активов. нормальное значение: 12% и более.
Прибыль на задействованный капитал (ROCE)	20,7	Отношение прибыли до уплаты процентов и налогов (ЕБИТ) к собственному капиталу и долгосрочным обязательствам.

[За последний период] каждый рубль собственного капитала организации принес чистую прибыль в размере **0,207** руб.

за 2025 год рентабельность активов вполне укладывается в норму (**20,6%**).

3.3. Расчет показателей деловой активности (оборачиваемости)

В следующей таблице рассчитаны показатели оборачиваемости ряда активов, характеризующие скорость возврата авансированных на осуществление предпринимательской деятельности средств, а также показатель оборачиваемости кредиторской задолженности при расчетах с поставщиками и подрядчиками.

Показатель оборачиваемости	Значение в днях	Коэфф. 2025 г.
	2025 г.	
Оборачиваемость оборотных средств (отношение средней величины оборотных активов к среднедневной выручке*; нормальное значение для данной отрасли: не более 181 дн.)	1 322	0,3
Оборачиваемость запасов (отношение средней стоимости запасов к среднедневной себестоимости проданных товаров; нормальное значение: 4 и менее дн.)	–	–
Оборачиваемость кредиторской задолженности (отношение средней величины кредиторской задолженности к среднедневной выручке)	9	41,6
Оборачиваемость активов (отношение средней стоимости активов к среднедневной выручке; нормальное значение для данной отрасли: 207 и менее дн.)	1 322	0,3
Оборачиваемость собственного капитала (отношение средней величины собственного капитала к среднедневной выручке)	1 313	0,3

* Приведен расчет показателя в днях. Значение коэффициента равно отношению 365 к значению показателя в днях.

Оборачиваемость активов за весь анализируемый период показывает, что организация получает выручку, равную сумме всех имеющихся активов за 1322 календарных дня (т.е. 4 года).

4. Выводы по результатам анализа

Ниже по качественному признаку обобщены важнейшие показатели финансового положения (по состоянию на 31.12.2025) и результаты деятельности ОБЩЕСТВО С ОГРАНИЧЕННОЙ ОТВЕТСТВЕННОСТЬЮ "РУССКИЙ БРОКЕР" в течение анализируемого периода.

В ходе анализа были получены следующие показатели, положительно характеризующие финансовое положение и результаты деятельности ОБЩЕСТВО С ОГРАНИЧЕННОЙ ОТВЕТСТВЕННОСТЬЮ "РУССКИЙ БРОКЕР":

- доля собственного капитала неоправданно высока (100%);
- хорошая рентабельность активов (20,6% за 2025 год);
- изменение собственного капитала практически равно общему изменению активов ОБЩЕСТВО С ОГРАНИЧЕННОЙ ОТВЕТСТВЕННОСТЬЮ "РУССКИЙ БРОКЕР";
- за период 01.01–31.12.2025 получена прибыль от продаж (915 тыс. руб.), однако наблюдалась ее отрицательная динамика по сравнению с аналогичным периодом прошлого года (-175 тыс. руб.);
- чистая прибыль за 2025 год составила 868 тыс. руб.;
- рост прибыли до процентов к уплате и налогообложения (ЕВТ) на рубль выручки организации (+0,8 коп. к 73,7 коп. с рубля выручки за аналогичный период года, предшествующего отчетному).

С исключительно хорошей стороны финансовое положение ОБЩЕСТВО С ОГРАНИЧЕННОЙ ОТВЕТСТВЕННОСТЬЮ "РУССКИЙ БРОКЕР" характеризуют такие показатели:

- чистые активы превышают уставный капитал, к тому же они увеличились за анализируемый период;
- значение коэффициента обеспеченности собственными оборотными средствами, равное 1, является, без сомнения, хорошим;
- полностью соответствует нормальному значению коэффициент текущей (общей) ликвидности;
- коэффициент покрытия инвестиций полностью соответствует норме (доля собственного капитала и долгосрочных обязательств составляет 100% от общего капитала организации);
- абсолютная финансовая устойчивость по величине излишка собственных оборотных средств.

Среди всех полученных в ходе анализа показателей имеется один, имеющий значение на границе нормативного – незначительное падение прибыльности продаж (-0,8 процентных пункта от рентабельности за такой же период прошлого года равной 79,3%).

Негативно финансовое положение организации характеризует следующий показатель – ниже нормального значение коэффициент абсолютной ликвидности.

Приведенный анализ свидетельствует о хорошем финансовом состоянии организации, ее способности как минимум в краткосрочной перспективе отвечать по своим обязательствам. Организации с подобными финансовыми показателями относятся к категории заемщиков с хорошей кредитоспособностью.