

Пояснительная записка к бухгалтерской отчетности

1. Сведения об организации

Наименование юридического лица:

Общество с ограниченной ответственностью "Верный Курс"

Идентификационный номер налогоплательщика (ИНН): 5034068503

Код причины постановки на учет (КПП): 503401001

Основным видом деятельности, который является преобладающим и имеет приоритетное значение для организации, является консультирование по вопросам коммерческой деятельности и управления (ОКВЭД 70.22).

2. Анализ финансового положения Общества с ограниченной ответственностью "Верный Курс"

2.1. Структура имущества и источники его формирования

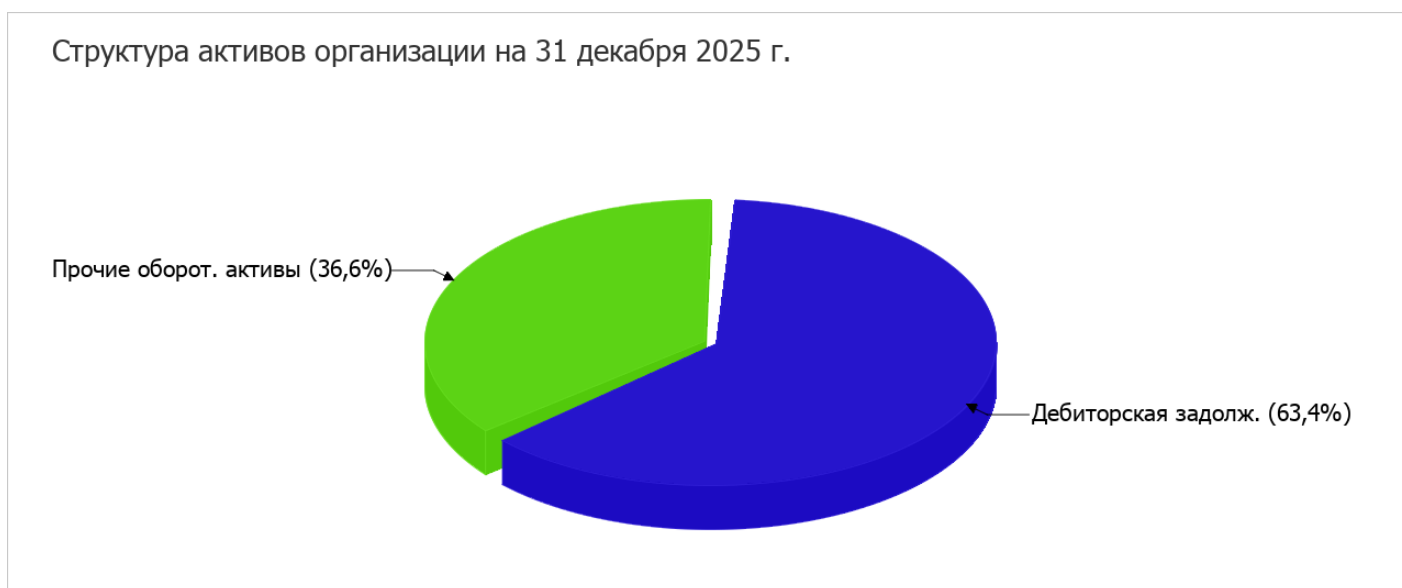
Показатель	Значение показателя				Изменение за анализируемый период	
	в тыс. руб.		в % к валюте баланса		тыс. руб. (гр.3- гр.2)	± % ((гр.3- гр.2) : гр.2)
	31.12.2024	31.12.2025	на начало анализируемого периода (31.12.2024)	на конец анализируемого периода (31.12.2025)		
Актив						
1. Внеоборотные активы	-	-	-	-	-	-
в том числе: основные средства	-	-	-	-	-	-
нематериальные активы	-	-	-	-	-	-
2. Оборотные, всего	51	142	100	100	+91	+178,4
в том числе: запасы	-	-	-	-	-	-
дебиторская задолженность	4	90	7,8	63,4	+86	+22,5 раза
денежные средства и краткосрочные финансовые вложения	-	-	-	-	-	-
Пассив						
1. Собственный капитал	26	126	51	88,7	+100	+4,8 раза
2. Долгосрочные обязательства, всего	-	-	-	-	-	-
в том числе: заемные средства	-	-	-	-	-	-

Показатель	Значение показателя				Изменение за анализируемый период	
	в тыс. руб.		в % к валюте баланса		тыс. руб. (гр.3- гр.2)	± % ((гр.3- гр.2) : гр.2)
	31.12.2024	31.12.2025	на начало анализируемого периода (31.12.2024)	на конец анализируемого периода (31.12.2025)		
3. Краткосрочные обязательства*, всего	25	16	49	11,3	-9	-36
в том числе: заемные средства	-	-	-	-	-	-
Валюта баланса	51	142	100	100	+91	+178,4

* Без доходов будущих периодов, возникших в связи с безвозмездным получением имущества и государственной помощи, включенных в собственный капитал.

Активы по состоянию на 31.12.2025 характеризуются отсутствием внеоборотных средств при 100% текущих активов. Активы организации за последний год существенно увеличились (на 178,4%). Учитывая значительное увеличение активов, необходимо отметить, что собственный капитал увеличился еще в большей степени – в 4,8 раза. опережающее увеличение собственного капитала относительно общего изменения активов следует рассматривать как положительный фактор.

Структура активов организации в разрезе основных групп представлена ниже на диаграмме:



Рост величины активов организации связан с ростом следующих позиций актива бухгалтерского баланса (в скобках указана доля изменения статьи в общей сумме всех положительно изменившихся статей):

- дебиторская задолженность – 86 тыс. руб. (94,5%)
- прочие оборотные активы – 5 тыс. руб. (5,5%)

Одновременно, в пассиве баланса прирост произошел по строке "уставный капитал" (+100 тыс. руб., или 100% вклада в прирост пассивов организации за год).

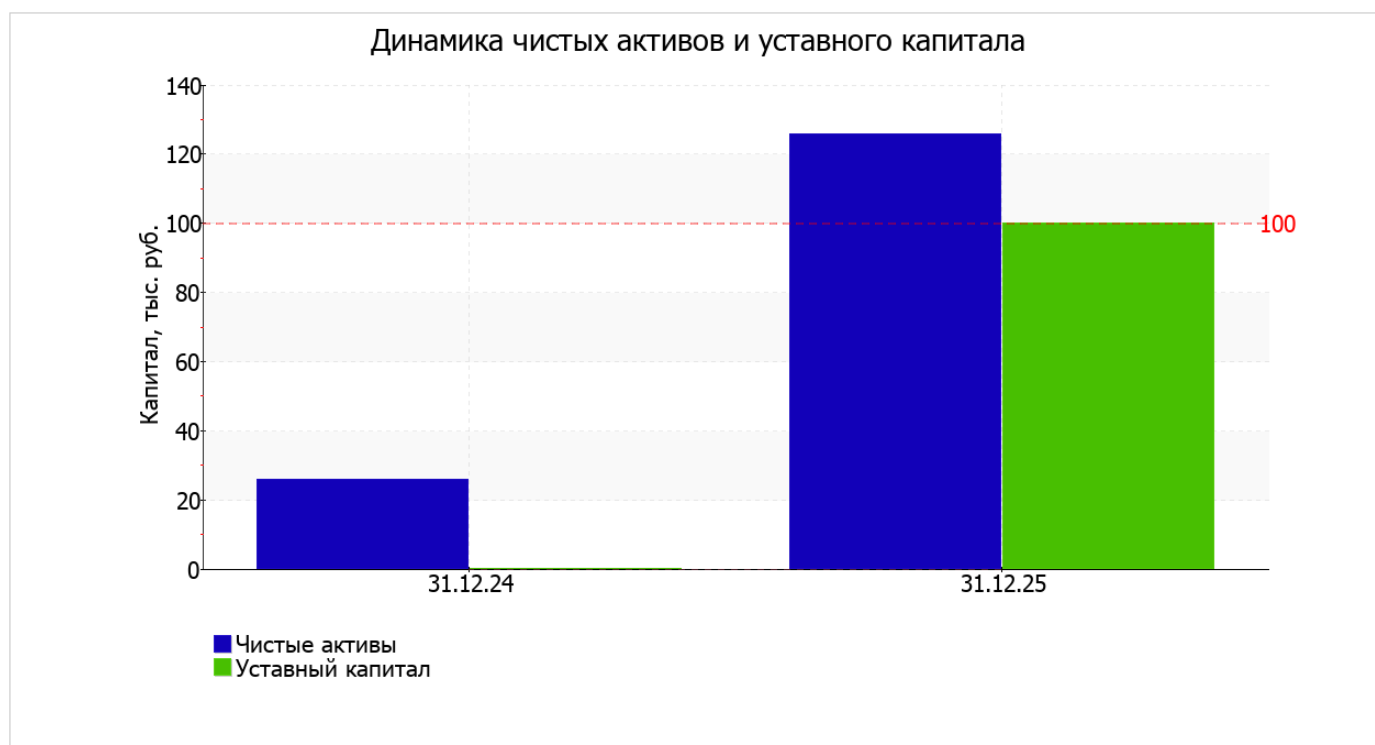
Среди отрицательно изменившихся статей баланса можно выделить "кредиторская задолженность" в пассиве (-9 тыс. руб.).

на 31.12.2025 собственный капитал организации составил 126 тыс. руб., что намного (в 4,8 раза) превышает значение на первый день анализируемого периода.

2.2. Чистые активы организации

Показатель	Значение показателя				Изменение	
	в тыс. руб.		в % к валюте баланса		тыс. руб. (гр.3-гр.2)	± % ((гр.3-гр.2) : гр.2)
	31.12.2024	31.12.2025	на начало анализируемого периода (31.12.2024)	на конец анализируемого периода (31.12.2025)		
1. Чистые активы	26	126	51	88,7	+100	+4,8 раза
2. Уставный капитал	–	100	–	70,4	+100	–
3. Превышение чистых активов над уставным капиталом (стр.1-стр.2)	26	26	51	18,3	–	–

Чистые активы организации на 31 декабря 2025 г. превышают уставный капитал на **26%**. Это положительно характеризует финансовое положение, полностью удовлетворяя требованиям нормативных актов к величине чистых активов организации. К тому же, определив текущее состояние показателя, следует отметить увеличение чистых активов в **4,8** раза за весь рассматриваемый период. Превышение чистых активов над уставным капиталом и в то же время их увеличение за период говорит о хорошем финансовом положении организации по данному признаку. Ниже на графике представлено изменение чистых активов и уставного капитала.



2.3. Анализ финансовой устойчивости организации

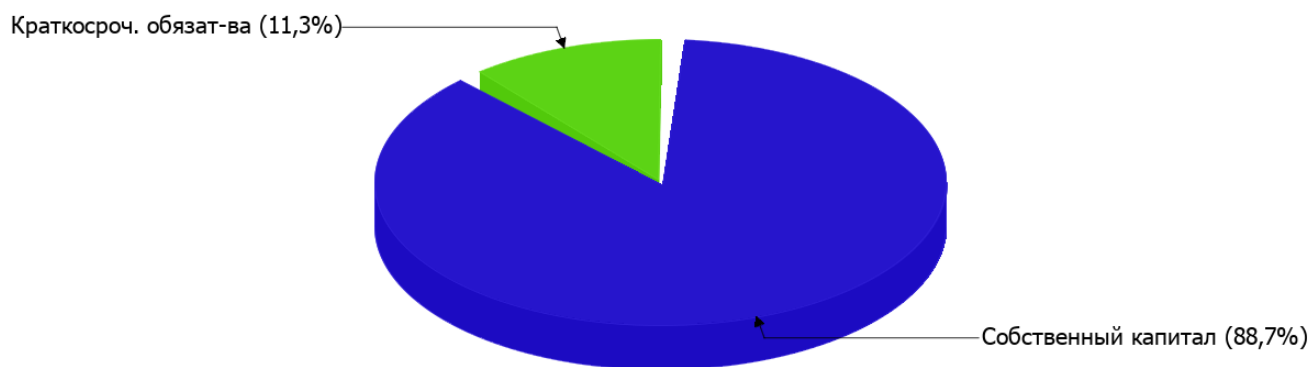
2.3.1. Основные показатели финансовой устойчивости организации

Показатель	Значение показателя		Изменение показателя (гр.3-гр.2)	Описание показателя и его нормативное значение
	31.12.2024	31.12.2025		
Коэффициент автономии	0,51	0,89	+0,38	Отношение собственного капитала к общей сумме капитала. нормальное значение для данной отрасли: 0,5 и более (оптимальное 0,6-0,75).
Коэффициент обеспеченности собственными оборотными средствами	0,51	0,89	+0,38	Отношение собственных оборотных средств к оборотным активам. нормальное значение: 0,1 и более.
Коэффициент покрытия инвестиций	0,51	0,89	+0,38	Отношение собственного капитала и долгосрочных обязательств к общей сумме капитала. нормальное значение: 0,75 и более.
Коэффициент маневренности собственного капитала	1	1	–	Отношение собственных оборотных средств к источникам собственных средств. нормальное значение: 0,2 и более.
Коэффициент обеспеченности запасов	–	–	–	Отношение собственных оборотных средств к стоимости запасов. нормальное значение: 0,5 и более.
Коэффициент краткосрочной задолженности	1	1	–	Отношение краткосрочной задолженности к общей сумме задолженности.

Коэффициент автономии организации по состоянию на 31.12.2025 составил **0,89**. Данный коэффициент характеризует степень зависимости организации от заемного капитала. Полученное здесь значение говорит о слишком осторожном отношении Общество с ограниченной ответственностью "Верный Курс" к привлечению заемных денежных средств (собственный капитал составляет **89%** в общем капитале организации). коэффициент автономии за год резко вырос (на **0,38**).

Структура капитала организации представлена ниже на диаграмме: При этом необходимо отметить, что долгосрочные обязательства не нашли отражение на диаграмме ввиду их отсутствия.

Структура капитала организации на 31 декабря 2025 г.



коэффициент обеспеченности собственными оборотными средствами на 31 декабря 2025 г. равнялся **0,89**, но на начало анализируемого периода (31.12.2024) коэффициент обеспеченности собственными оборотными средствами был намного меньше – **0,51** (т.е. имело место увеличение на **0,38**). на 31.12.2025 коэффициент демонстрирует исключительно хорошее значение.

за весь рассматриваемый период коэффициент покрытия инвестиций резко вырос – с **0,51** до **0,89** (на **0,38**). Значение коэффициента по состоянию на 31.12.2025 вполне соответствует норме.

Коэффициент краткосрочной задолженности Общество с ограниченной ответственностью "Верный Курс" показывает на отсутствие долгосрочной задолженности при 100% краткосрочной.

2.4. Ликвидность

Показатель ликвидности	Значение показателя		Изменение показателя (гр.3 - гр.2)	Расчет, рекомендованное значение
	31.12.2024	31.12.2025		
1. Коэффициент текущей (общей) ликвидности	2,04	8,88	+6,84	Отношение текущих активов к краткосрочным обязательствам. нормальное значение для данной отрасли: 1,9 и более.
2. Коэффициент быстрой (промежуточной) ликвидности	0,16	5,63	+5,47	Отношение ликвидных активов к краткосрочным обязательствам. нормальное значение для данной отрасли: 1 и более.
3. Коэффициент абсолютной ликвидности	0	0	–	Отношение высоколиквидных активов к краткосрочным обязательствам. нормальное значение для данной отрасли: 0,25 и более.

[На конец периода] при норме 1,9 коэффициент текущей (общей) ликвидности имеет значение **8,88**. При этом за весь анализируемый период коэффициент вырос на **6,84**.

Для коэффициента быстрой ликвидности нормативным значением является 1. В данном случае его значение составило **5,63**. Это свидетельствует о достаточности ликвидных активов (т. е. наличности и других активов, которые можно легко обратить в денежные средства) для погашения краткосрочной кредиторской задолженности.

Ниже нормы, как и два другие коэффициента, оказался коэффициент абсолютной ликвидности (**0** при норме 0,25). При этом с начала период коэффициент остался неизменным.

3. Выводы по результатам анализа

Ниже обобщены ключевые финансовые показатели Общество с ограниченной ответственностью "Верный Курс".

С исключительно хорошей стороны финансовое положение организации характеризуют следующие показатели:

- чистые активы превышают уставный капитал, к тому же они увеличились за анализируемый период;
- значение коэффициента обеспеченности собственными оборотными средствами, равное **0,89**, можно охарактеризовать как, без сомнения, хорошее;
- полностью соответствует нормативному значению коэффициент текущей (общей) ликвидности;
- полностью соответствует нормативному значению коэффициент быстрой (промежуточной) ликвидности;
- положительное изменение собственного капитала относительно общего изменения активов организации;
- коэффициент покрытия инвестиций полностью соответствует норме (доля собственного капитала и долгосрочных обязательств составляет **89%** от общего капитала организации);
- абсолютная финансовая устойчивость по величине излишка собственных оборотных средств.

Приведенные ниже 3 показателя финансового положения и результатов деятельности организации имеют нормальные или близкие к нормальным значения:

- не в полной мере соблюдается нормальное соотношение активов по степени ликвидности и обязательств по сроку погашения;
- финансовый результат от продаж за весь рассматриваемый период равен нулю;
- чистая прибыль равна нулю..

Положительно характеризующим финансовое положение Общества с ограниченной ответственностью "Верный Курс" показателем является следующий – коэффициент автономии неоправданно высок (0,89).

Показателем, негативно характеризующим результаты деятельности организации, является следующий – низкая рентабельность активов (0% за 2025 год).

В ходе анализа был получен лишь один показатель, имеющий критическое значение – коэффициент абсолютной ликвидности существенно ниже нормального значения.

Как следует из приведенного анализа, основные финансовые показатели укладываются в нормативные значения. При таком финансовом состоянии у Общества с ограниченной ответственностью "Верный Курс" имеются все возможности для продолжения эффективной деятельности.