

Пояснительная записка к бухгалтерской отчетности

1. Сведения об организации

Наименование юридического лица:

ОБЩЕСТВО С ОГРАНИЧЕННОЙ ОТВЕТСТВЕННОСТЬЮ "МЕДЭКСПРЕСС-СЕРВИС"

Идентификационный номер налогоплательщика (ИНН): 7203440352

Код причины постановки на учет (КПП): 720301001

Основным видом деятельности, который является преобладающим и имеет приоритетное значение для организации, является торговля розничная лекарственными средствами в специализированных магазинах (аптеках) (ОКВЭД 47.73).

2. Анализ финансового положения

2.1. Структура имущества и источники его формирования

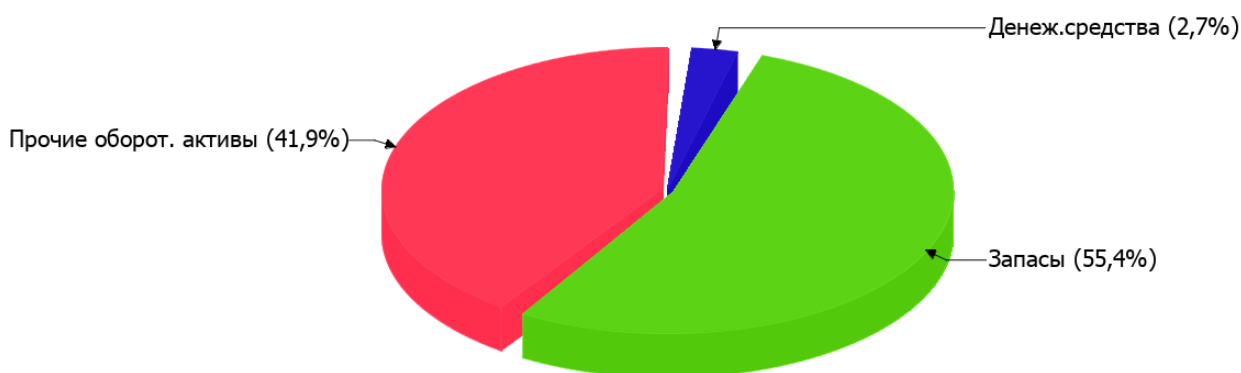
Показатель	Значение показателя				Изменение за анализируемый период	
	в тыс. руб.		в % к валюте баланса		тыс. руб. (гр.3- гр.2)	± % ((гр.3- гр.2) : гр.2)
	31.12.2024	31.12.2025	на начало анализируемого периода (31.12.2024)	на конец анализируемого периода (31.12.2025)		
Актив						
Внеоборотные активы	–	–	–	–	–	–
Оборотные	5 087	10 479	100	100	+5 392	+106
Пассив						
Собственный капитал	2 758	5 856	54,2	55,9	+3 098	+112,3
Долгосрочные обязательства	1 233	2 797	24,2	26,7	+1 564	+126,8
Краткосрочные обязательства	1 096	1 826	21,5	17,4	+730	+66,6
Валюта баланса	5 087	10 479	100	100	+5 392	+106

* Без доходов будущих периодов, включенных в собственный капитал.

Активы на 31.12.2025 характеризуются отсутствием внеоборотных средств при 100% текущих активов. Активы организации за год значительно увеличились (на 106%). Учитывая значительный рост активов, необходимо отметить, что собственный капитал увеличился еще в большей степени – на 112,3%. опережающее увеличение собственного капитала относительно общего изменения активов – фактор положительный.

Наглядно соотношение основных групп активов организации представлено ниже на диаграмме:

Структура активов организации на 31 декабря 2025 г.



Рост величины активов организации связан, главным образом, с ростом следующих позиций актива бухгалтерского баланса (в скобках указана доля изменения статьи в общей сумме всех положительно изменившихся статей):

- запасы – 3 314 тыс. руб. (61,5%)
- финансовые и другие оборотные активы – 2 057 тыс. руб. (38,1%)

Одновременно, в пассиве баланса прирост наблюдается по строкам:

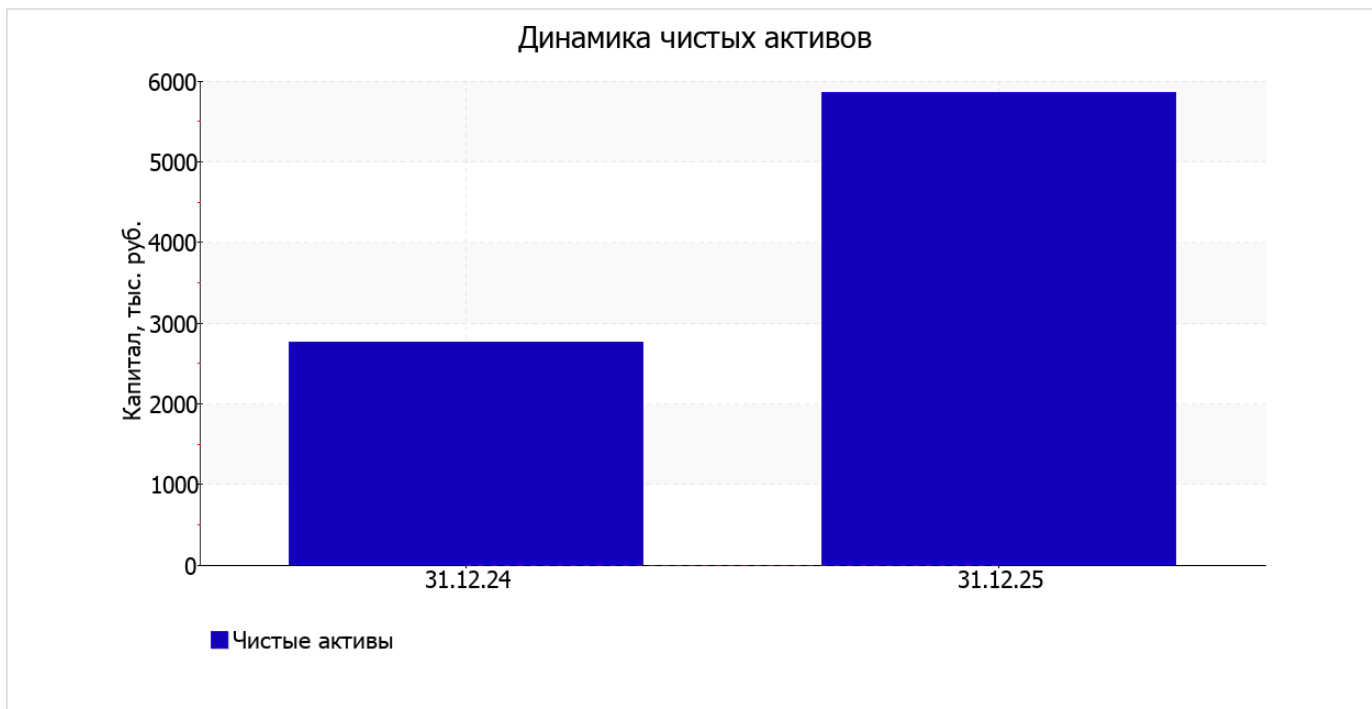
- капитал и резервы – 3 098 тыс. руб. (57,5%)
- долгосрочные заемные средства – 1 564 тыс. руб. (29%)
- краткосрочная кредиторская задолженность – 730 тыс. руб. (13,5%)

собственный капитал организации за весь анализируемый период очень сильно вырос – с 2 758,0 тыс. руб. до 5 856,0 тыс. руб. (+3 098,0 тыс. руб.).

2.2. Оценка стоимости чистых активов организации

Показатель	Значение показателя				Изменение	
	в тыс. руб.		в % к валюте баланса		тыс. руб. (гр.3-гр.2)	± % ((гр.3- гр.2) : гр.2)
	31.12.2024	31.12.2025	на начало анализируемого периода (31.12.2024)	на конец анализируемого периода (31.12.2025)		
1. Чистые активы	2 758	5 856	54,2	55,9	+3 098	+112,3

Имеющаяся величина чистых активов положительно характеризует финансовое положение, полностью удовлетворяя требованиям нормативных актов к величине чистых активов организации. Более того необходимо отметить увеличение чистых активов на 112,3% за весь рассматриваемый период. Превышение чистых активов над уставным капиталом и в то же время их увеличение за период говорит о хорошем финансовом положении организации по данному признаку. Наглядное изменение чистых активов представлено на следующем графике.



2.3. Анализ финансовой устойчивости организации

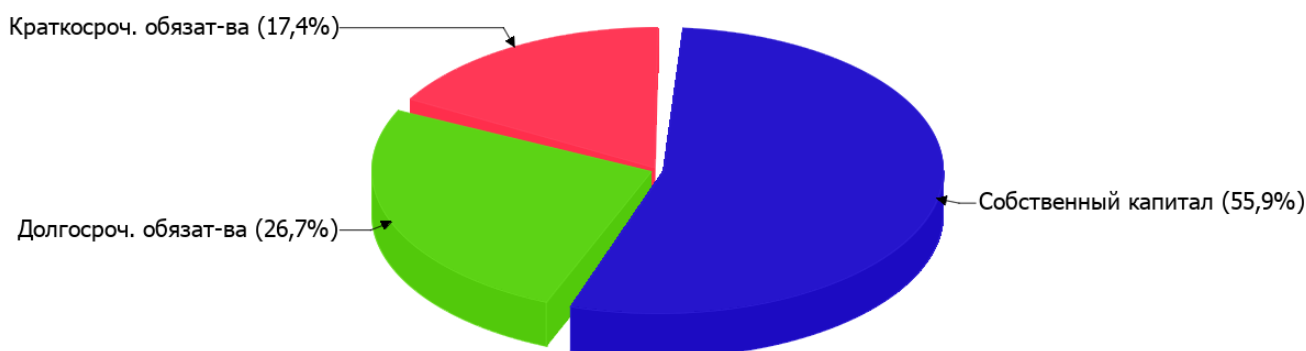
2.3.1. Основные показатели финансовой устойчивости организации

Показатель	Значение показателя		Изменение показателя (гр.3-гр.2)	Описание показателя и его нормативное значение
	31.12.2024	31.12.2025		
Коэффициент автономии	0,54	0,56	+0,02	Отношение собственного капитала к общей сумме капитала. нормальное значение: 0,45 и более (оптимальное 0,55-0,7).
Коэффициент обеспеченности собственными оборотными средствами	0,54	0,56	+0,02	Отношение собственных оборотных средств к оборотным активам. нормальное значение: 0,1 и более.
Коэффициент покрытия инвестиций	0,78	0,83	+0,05	Отношение собственного капитала и долгосрочных обязательств к общей сумме капитала. нормальное значение для данной отрасли: 0,7 и более.
Коэффициент обеспеченности запасов	1,11	1,01	-0,1	Отношение собственных оборотных средств к стоимости запасов. нормальное значение: не менее 0,5.
Коэффициент краткосрочной задолженности	0,47	0,39	-0,08	Отношение краткосрочной задолженности к общей сумме задолженности.

Коэффициент автономии организации на 31 декабря 2025 г. составил **0,56**. Полученное значение указывает на оптимальное соотношение собственного и заемного капитала (собственный капитал составляет **56%** в общем капитале организации), за весь рассматриваемый период имело место некоторое повышение коэффициента автономии (на **0,02**).

Наглядно структура капитала организации представлена ниже на диаграмме:

Структура капитала организации на 31 декабря 2025 г.



за весь анализируемый период отмечен небольшой рост коэффициента обеспеченности собственными оборотными средствами с **0,54** до **0,56**. на 31.12.2025 значение коэффициента можно характеризовать как очень хорошее.

коэффициент покрытия инвестиций за год заметно вырос до **0,83 (+0,05)**. Значение коэффициента на последний день анализируемого периода соответствует норме.

по состоянию на 31.12.2025 коэффициент обеспеченности материальных запасов составил **1,01**, что на **0,1** ниже значения коэффициента обеспеченности материальных запасов на 31 декабря 2024 г. на 31.12.2025 коэффициент обеспеченности материальных запасов демонстрирует вполне соответствующее нормальному значению.

По коэффициенту краткосрочной задолженности видно, что на 31 декабря 2025 г. доля краткосрочной задолженности в общих долгах организации составляет 39,5%. При этом за весь рассматриваемый период доля краткосрочной задолженности уменьшилась на 7,6%.

2.4. Ликвидность

Показатель ликвидности	Значение показателя		Изменение показателя (гр.3 - гр.2)	Расчет, рекомендованное значение
	31.12.2024	31.12.2025		
Коэффициент текущей (общей) ликвидности	4,64	5,74	+1,1	Отношение текущих активов к краткосрочным обязательствам. нормальное значение для данной отрасли: 1,9 и более.
Коэффициент абсолютной ликвидности	0,24	0,16	-0,08	Отношение денежных средств и их эквивалентов к краткосрочным обязательствам. нормальное значение для данной отрасли: 0,2 и более.

[На конец периода] коэффициент текущей ликвидности имеет значение, соответствующее норме (**5,74** при нормативном значении 1,9). При этом за весь рассматриваемый период коэффициент вырос на **1,1**.

Коэффициент абсолютной ликвидности имеет значение ниже нормы (**0,16**). При этом нужно обратить внимание на имевшее место за весь рассматриваемый период негативное изменение – коэффициент абсолютной ликвидности снизился на **-0,08**.

3. Анализ эффективности деятельности организации

3.1. Обзор результатов деятельности

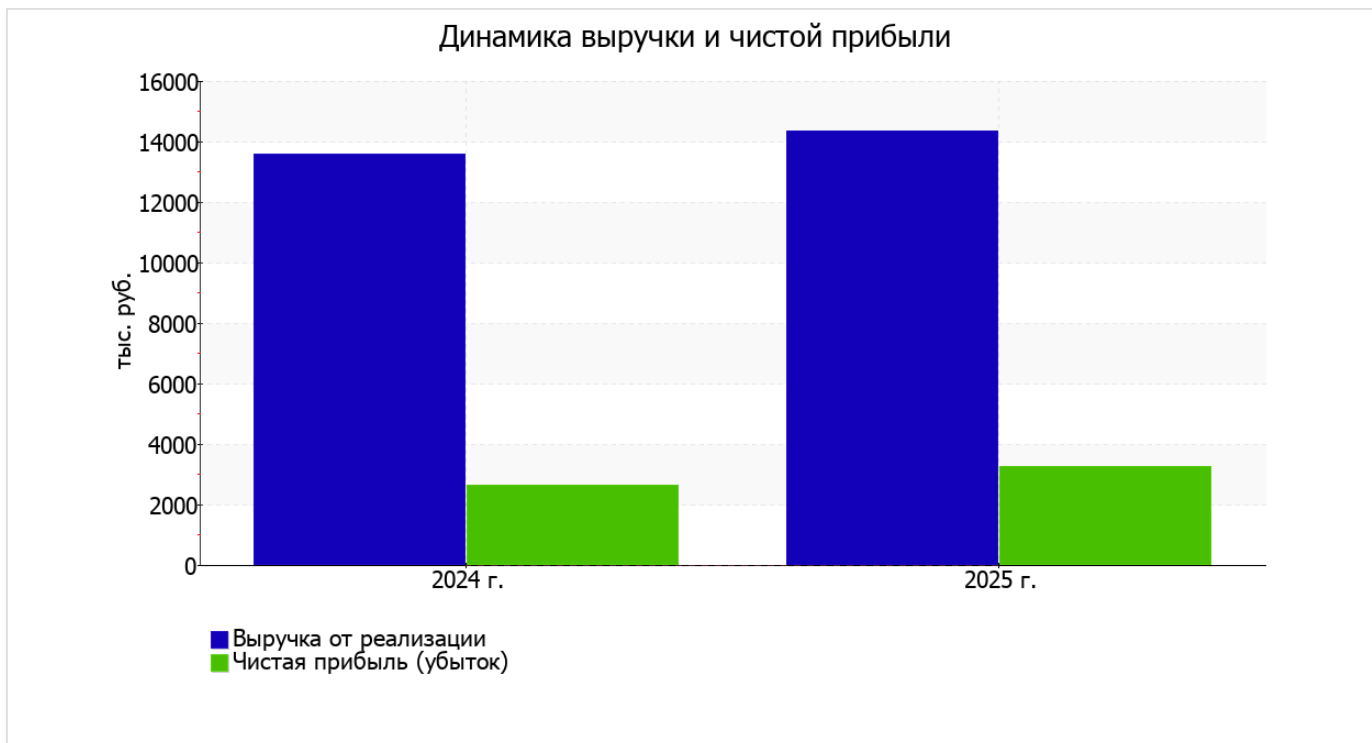
Основные финансовые результаты деятельности ОБЩЕСТВО С ОГРАНИЧЕННОЙ ОТВЕТСТВЕННОСТЬЮ "МЕДЭКСПРЕСС-СЕРВИС" в течение анализируемого периода приведены ниже в таблице.

По данным "Отчета о финансовых результатах" в течение анализируемого периода организация получила прибыль от продаж в размере 3 098 тыс. руб., что составляет 21,6% от выручки. По сравнению с аналогичным периодом прошлого года прибыль от продаж выросла на 339 тыс. руб., или на 12,3%.

По сравнению с прошлым периодом в текущем увеличилась как выручка от продаж, так и расходы по обычной деятельности (на 750 и 411 тыс. руб. соответственно). Причем в процентном отношении изменение выручки (+5,5%) опережает изменение расходов (+3,8%)

Показатель	Значение показателя, тыс. руб.		Изменение показателя		Средне- годовая величина, тыс. руб.
	2024 г.	2025 г.	тыс. руб. (гр.3 - гр.2)	± % ((3-2) : 2)	
1. Выручка	13 586	14 336	+750	+5,5	13 961
2. Расходы по обычным видам деятельности	10 827	11 238	+411	+3,8	11 033
3. Прибыль (убыток) от продаж (1-2)	2 759	3 098	+339	+12,3	2 929
4. Прочие доходы и расходы, кроме процентов к уплате	-	-	-	-	-
5. ЕВИТ (прибыль до уплаты процентов и налогов) (3+4)	2 759	3 098	+339	+12,3	2 929
6. Проценты к уплате	-	-	-	-	-
7. Налоги на прибыль (доходы)	-138	-155	-17	↓	-147
8. Чистая прибыль (убыток) (5-6-7)	2 621	3 253	+632	+24,1	2 937

Ниже на графике наглядно представлено изменение выручки и прибыли ОБЩЕСТВО С ОГРАНИЧЕННОЙ ОТВЕТСТВЕННОСТЬЮ "МЕДЭКСПРЕСС-СЕРВИС" в течение всего анализируемого периода.



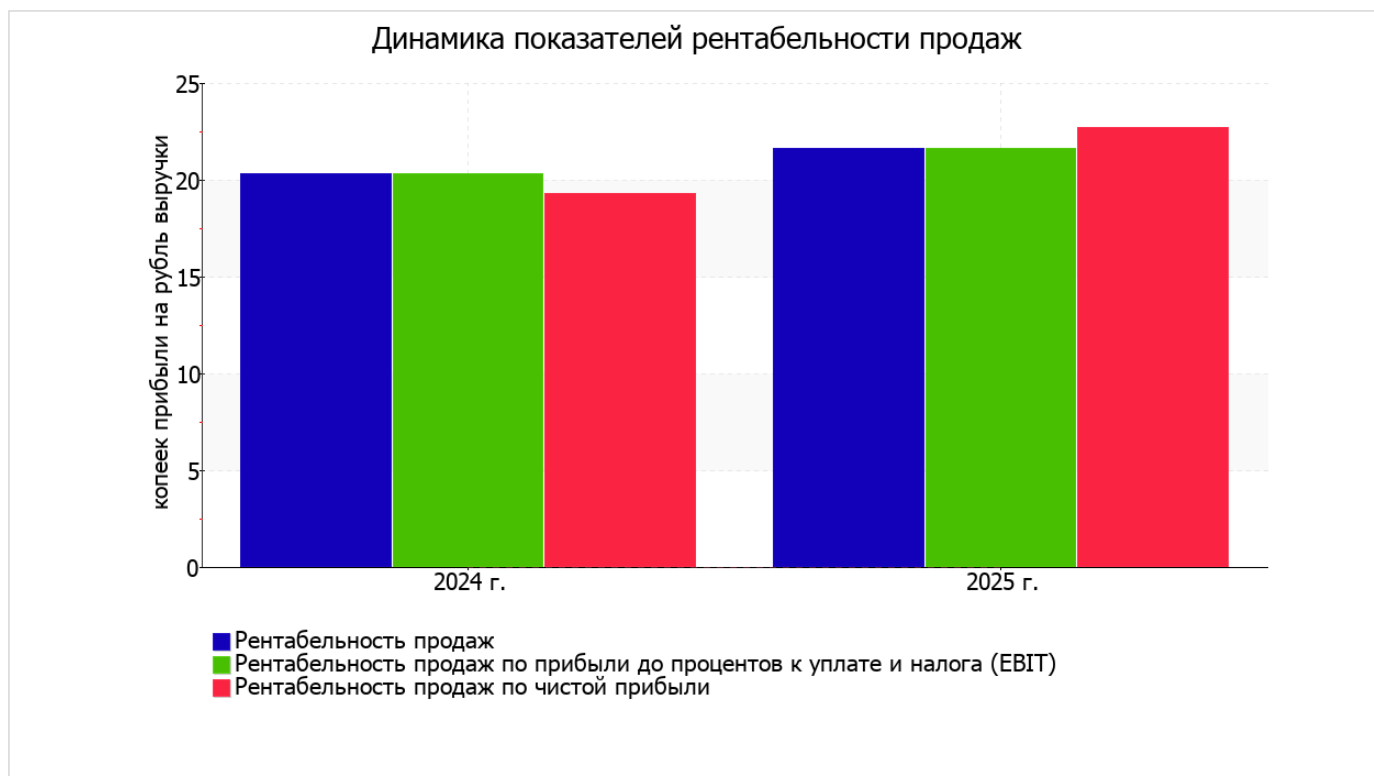
3.2. Анализ рентабельности

Показатели рентабельности	Значения показателя (в %, или в копейках с рубля)		Изменение показателя	
	2024 г.	2025 г.	коп., (гр.3 - гр.2)	± % ((3-2) : 2)
1. Рентабельность продаж (величина прибыли от продаж в каждом рубле выручки). нормальное значение для данной отрасли: не менее 6%.	20,3	21,6	+1,3	+6,4
2. Рентабельность продаж по ЕВІТ (величина прибыли от продаж до уплаты процентов и налогов в каждом рубле выручки).	20,3	21,6	+1,3	+6,4
3. Рентабельность продаж по чистой прибыли (величина чистой прибыли в каждом рубле выручки). нормальное значение для данной отрасли: 3% и более.	19,3	22,7	+3,4	+17,6

Представленные в таблице показатели рентабельности за 2025 год имеют положительные значения как следствие прибыльной деятельности ОБЩЕСТВО С ОГРАНИЧЕННОЙ ОТВЕТСТВЕННОСТЬЮ "МЕДЭКСПРЕСС-СЕРВИС".

[За последний период] организация по обычным видам деятельности получила прибыль в размере 21,6 копеек с каждого рубля выручки от реализации. При этом имеет место рост рентабельности обычных видов деятельности по сравнению с данным показателем за аналогичный период прошлого года (+1,3 коп.).

Рентабельность, рассчитанная как отношение прибыли до налогообложения и процентных расходов (ЕВІТ) к выручке организации, за 2025 год составила 21,6%. То есть в каждом рубле выручки организации содержалось 21,6 коп. прибыли до налогообложения и процентов к уплате.



Далее в таблице представлены три основных показателя, характеризующие рентабельность использования вложенного в предпринимательскую деятельность капитала.

Показатель рентабельности	Значение показателя, %	Расчет показателя
	2025 г.	
Рентабельность собственного капитала (ROE)	75,5	Отношение чистой прибыли к средней величине собственного капитала. нормальное значение: 20% и более.
Рентабельность активов (ROA)	41,8	Отношение чистой прибыли к средней стоимости активов. нормальное значение для данной отрасли: 10% и более.
Прибыль на задействованный капитал (ROCE)	49	Отношение прибыли до уплаты процентов и налогов (ЕБИТ) к собственному капиталу и долгосрочным обязательствам.

[За последний период] каждый рубль собственного капитала организации принес чистую прибыль в размере **0,755 руб.**

рентабельность активов за последний год демонстрирует очень хорошее значение – **41,8%**.

3.3. Расчет показателей деловой активности (оборачиваемости)

Далее в таблице рассчитаны показатели оборачиваемости ряда активов, характеризующие скорость возврата вложенных в предпринимательскую деятельность денежных средств, а также показатель оборачиваемости кредиторской задолженности при расчетах с поставщиками и подрядчиками.

Показатель оборачиваемости	Значение в днях	Коэфф. 2025 г.
	2025 г.	
Оборачиваемость оборотных средств (отношение средней величины оборотных активов к среднедневной выручке*; нормальное значение для данной отрасли: не более 108 дн.)	198	1,8
Оборачиваемость запасов (отношение средней стоимости запасов к среднедневной себестоимости проданных товаров; нормальное значение для данной отрасли: не более 47 дн.)	–	–
Оборачиваемость кредиторской задолженности (отношение средней величины кредиторской задолженности к среднедневной выручке)	37	9,8
Оборачиваемость активов (отношение средней стоимости активов к среднедневной выручке; нормальное значение для данной отрасли: не более 124 дн.)	198	1,8
Оборачиваемость собственного капитала (отношение средней величины собственного капитала к среднедневной выручке)	110	3,3

* Приведен расчет показателя в днях. Значение коэффициента равно отношению 365 к значению показателя в днях.

Данные об оборачиваемости активов в течение анализируемого периода свидетельствуют о том, что организация получает выручку, равную сумме всех имеющихся активов за 198 календарных дней.

4. Выводы по результатам анализа

Ниже обобщены ключевые финансовые показатели ОБЩЕСТВО С ОГРАНИЧЕННОЙ ОТВЕТСТВЕННОСТЬЮ "МЕДЭКСПРЕСС-СЕРВИС" за весь рассматриваемый период

Показатели финансового положения и результатов деятельности организации, имеющие исключительно хорошие значения:

- коэффициент автономии имеет оптимальное значение (0,56);
- чистые активы превышают уставный капитал, при этом в течение анализируемого периода наблюдалось увеличение чистых активов;
- коэффициент обеспеченности собственными оборотными средствами демонстрирует очень хорошее значение, равное 0,56;
- коэффициент текущей (общей) ликвидности полностью соответствует нормальному значению;
- значительная, по сравнению с общей стоимостью активов организации прибыль (41,8% за 2025 год);
- рост рентабельности продаж (+1,3 процентных пункта от рентабельности 20,3% за аналогичный период года, предшествующего отчётному);
- положительная динамика собственного капитала относительно общего изменения активов организации;
- абсолютная финансовая устойчивость по величине излишка собственных оборотных средств;
- за последний год получена прибыль от продаж (3 098 тыс. руб.), более того наблюдалась положительная динамика по сравнению с аналогичным периодом прошлого года (+339 тыс. руб.);
- чистая прибыль за последний год составила 3 253 тыс. руб. (+632 тыс. руб. по сравнению с аналогичным периодом прошлого года);
- рост прибыли до процентов к уплате и налогообложения (ЕВИТ) на рубль выручки ОБЩЕСТВО С ОГРАНИЧЕННОЙ ОТВЕТСТВЕННОСТЬЮ "МЕДЭКСПРЕСС-СЕРВИС" (+1,3 коп. к 20,3 коп. с рубля выручки за аналогичный период года, предшествующего отчётному).

Положительно финансовое положение организации характеризует следующий показатель – коэффициент покрытия инвестиций имеет нормальное значение (доля собственного капитала и долгосрочных обязательств составляет 83% в общей сумме капитала организации).

Негативно финансовое положение организации характеризует следующий показатель – коэффициент абсолютной ликвидности ниже принятой нормы.

Анализ свидетельствует об очень хорошем финансовом состоянии организации, ее способности отвечать по своим обязательствам перед кредиторами. При данных финансовых показателях ОБЩЕСТВО С ОГРАНИЧЕННОЙ ОТВЕТСТВЕННОСТЬЮ "МЕДЭКСПРЕСС-СЕРВИС" относится к категории надежных заемщиков и может рассчитывать на получение кредитов.