

Пояснительная записка к бухгалтерской отчетности

1. Сведения об организации

Наименование юридического лица:

Общество с ограниченной ответственностью "Силовые Решения"

Идентификационный номер налогоплательщика (ИНН): 6685221880

Код причины постановки на учет (КПП): 668501001

Основным видом деятельности, который является преобладающим и имеет приоритетное значение для организации, является торговля оптовая лесоматериалами, строительными материалами и санитарно-техническим оборудованием (ОКВЭД 46.73).

2. Анализ финансового положения

2.1. Структура имущества и источники его формирования

Показатель	Значение показателя				Изменение за анализируемый период	
	в тыс. руб.		в % к валюте баланса		тыс. руб. (гр.3- гр.2)	± % ((гр.3- гр.2) : гр.2)
	31.12.2024	31.12.2025	на начало анализируемого периода (31.12.2024)	на конец анализируемого периода (31.12.2025)		
Актив						
Внеоборотные активы	–	–	–	–	–	–
Оборотные	77	13 301	101,3	100	+13 224	+172,7 раза
Пассив						
Собственный капитал	-102	1 565	-134,2	11,8	+1 667	↑
Долгосрочные обязательства	–	–	–	–	–	–
Краткосрочные обязательства	178	11 736	234,2	88,2	+11 558	+65,9 раза
Валюта баланса	76	13 301	100	100	+13 225	+175 раз

* Без доходов будущих периодов, включенных в собственный капитал.

Активы по состоянию на 31.12.2025 характеризуются отсутствием внеоборотных средств при 100% текущих активов. Активы организации за весь период существенно увеличились (в 175 раз). Отмечая значительное увеличение активов, необходимо учесть, что собственный капитал увеличился в меньшей степени – в 17,3 раза. отстающее увеличение собственного капитала относительно общего изменения активов является негативным показателем.

Рост активов организации связан с ростом показателя по строке "финансовые и другие оборотные активы" на 13 236 тыс. руб. (или 100% вклада в прирост активов).

Одновременно, в пассиве баланса прирост наблюдается по строкам:

- краткосрочная кредиторская задолженность – 11 558 тыс. руб. (87,4%)
- капитал и резервы – 1 667 тыс. руб. (12,6%)

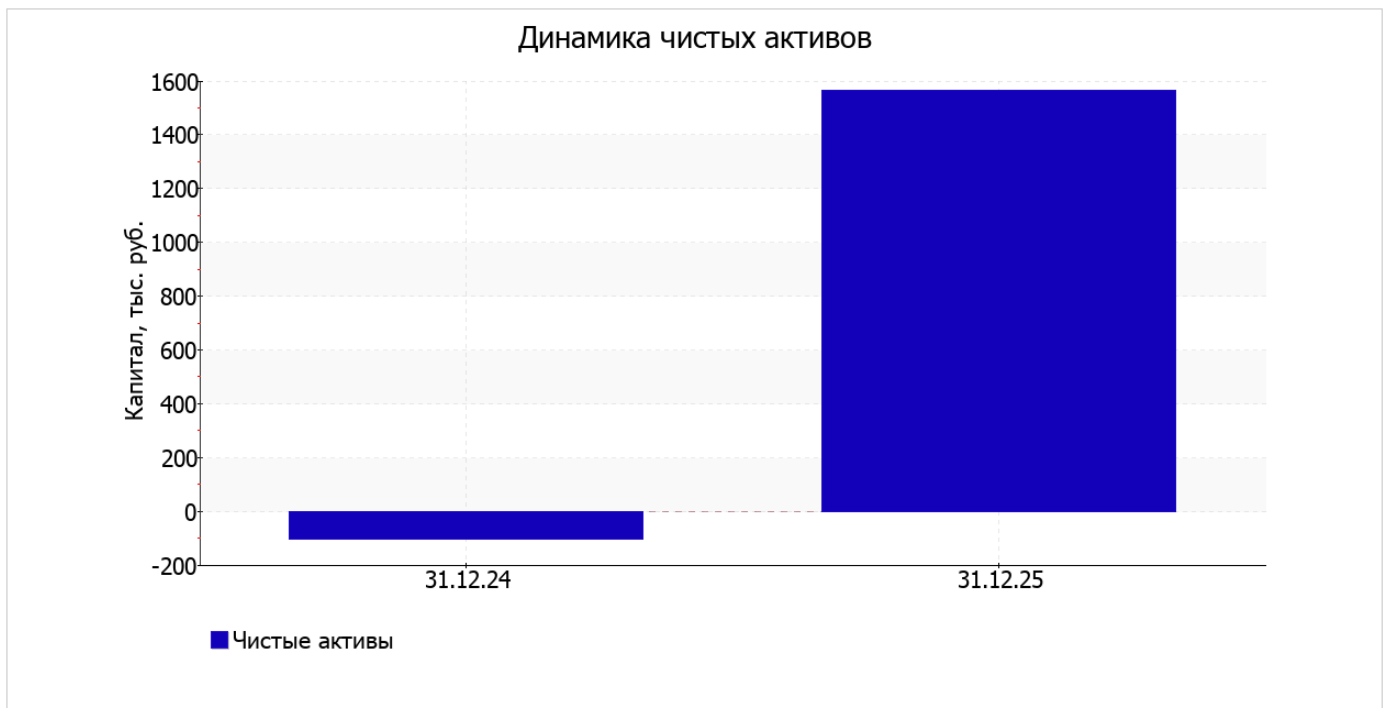
Среди отрицательно изменившихся статей баланса можно выделить "денежные средства и денежные эквиваленты" в активе (-12 тыс. руб.).

собственный капитал организации на последний день анализируемого периода равнялся 1 565,0 тыс. руб., при этом на начало анализируемого периода (31.12.2024) собственный капитал организации был намного меньше – -102 тыс. руб. (т.е. произошло изменение +1 667,0 тыс. руб.).

2.2. Оценка стоимости чистых активов организации

Показатель	Значение показателя				Изменение	
	в тыс. руб.		в % к валюте баланса		тыс. руб. (гр.3-гр.2)	± % ((гр.3-гр.2) : гр.2)
	31.12.2024	31.12.2025	на начало анализируемого периода (31.12.2024)	на конец анализируемого периода (31.12.2025)		
1. Чистые активы	-102	1 565	-134,2	11,8	+1 667	↑

Имеющаяся величина чистых активов положительно характеризует финансовое положение, полностью удовлетворяя требованиям нормативных актов к величине чистых активов организации. К тому же необходимо отметить увеличение чистых активов за весь рассматриваемый период. Превышение чистых активов над уставным капиталом и в то же время их увеличение за период говорит о хорошем финансовом положении организации по данному признаку. Наглядное изменение чистых активов представлено на следующем графике.



2.3. Анализ финансовой устойчивости организации

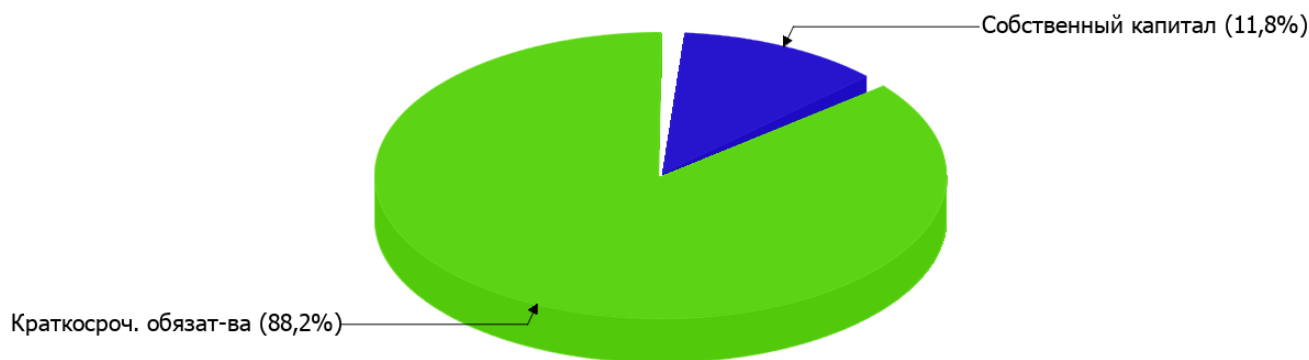
2.3.1. Основные показатели финансовой устойчивости организации

Показатель	Значение показателя		Изменение показателя (гр.3-гр.2)	Описание показателя и его нормативное значение
	31.12.2024	31.12.2025		
Коэффициент автономии	-1,34	0,12	+1,46	Отношение собственного капитала к общей сумме капитала. нормальное значение: 0,45 и более (оптимальное 0,55-0,7).
Коэффициент обеспеченности собственными оборотными средствами	-1,32	0,12	+1,44	Отношение собственных оборотных средств к оборотным активам. нормальное значение: 0,1 и более.
Коэффициент покрытия инвестиций	-1,34	0,12	+1,46	Отношение собственного капитала и долгосрочных обязательств к общей сумме капитала. нормальное значение для данной отрасли: не менее 0,65.
Коэффициент обеспеченности запасов	-	-	-	Отношение собственных оборотных средств к стоимости запасов. нормальное значение: 0,5 и более.
Коэффициент краткосрочной задолженности	1	1	-	Отношение краткосрочной задолженности к общей сумме задолженности.

Коэффициент автономии организации на 31 декабря 2025 г. составил **0,12**. Полученное значение свидетельствует о ее значительной зависимости от кредиторов по причине недостатка собственного капитала. изменение коэффициента автономии за весь анализируемый период составило **+1,46**.

Наглядно структура капитала организации представлена ниже на диаграмме: При этом необходимо отметить, что долгосрочные обязательства на диаграмме не отражены, поскольку полностью отсутствуют.

Структура капитала организации на 31 декабря 2025 г.



на 31 декабря 2025 г. коэффициент обеспеченности собственными оборотными средствами составил **0,12**. за весь рассматриваемый период коэффициент обеспеченности собственными оборотными средствами стремительно вырос (на **1,44**). на 31 декабря 2025 г. коэффициент имеет нормальное значение.

коэффициент покрытия инвестиций за последний год увеличился с **-1,34** до **0,12** (т. е. на **1,46**). Значение коэффициента на 31 декабря 2025 г. значительно ниже нормативного значения (доля собственного капитала и долгосрочных обязательств в общей сумме капитала организации составляет **12%**).

Коэффициент краткосрочной задолженности Общество с ограниченной ответственностью "Силловые Решения" показывает на отсутствие долгосрочной задолженности при 100% краткосрочной.

2.4. Ликвидность

Показатель ликвидности	Значение показателя		Изменение показателя (гр.3 - гр.2)	Расчет, рекомендованное значение
	31.12.2024	31.12.2025		
Коэффициент текущей (общей) ликвидности	0,43	1,13	+0,7	Отношение текущих активов к краткосрочным обязательствам. нормальное значение: 1,8 и более.
Коэффициент абсолютной ликвидности	0,07	0	-0,07	Отношение денежных средств и их эквивалентов к краткосрочным обязательствам. нормальное значение: 0,15 и более.

[На конец периода] значение коэффициента текущей ликвидности (**1,13**) не соответствует норме. При этом следует отметить, что за весь анализируемый период коэффициент вырос на **0,7**.

Второй коэффициент, характеризующий способность организации погасить всю или часть краткосрочной задолженности за счет денежных средств и их эквивалентов, имеет значение (**0**) ниже допустимого предела (норма: 0,15). При этом нужно обратить внимание на имевшее место за год негативное изменение – коэффициент абсолютной ликвидности снизился на **-0,07**.

3. Анализ эффективности деятельности организации

3.1. Обзор результатов деятельности

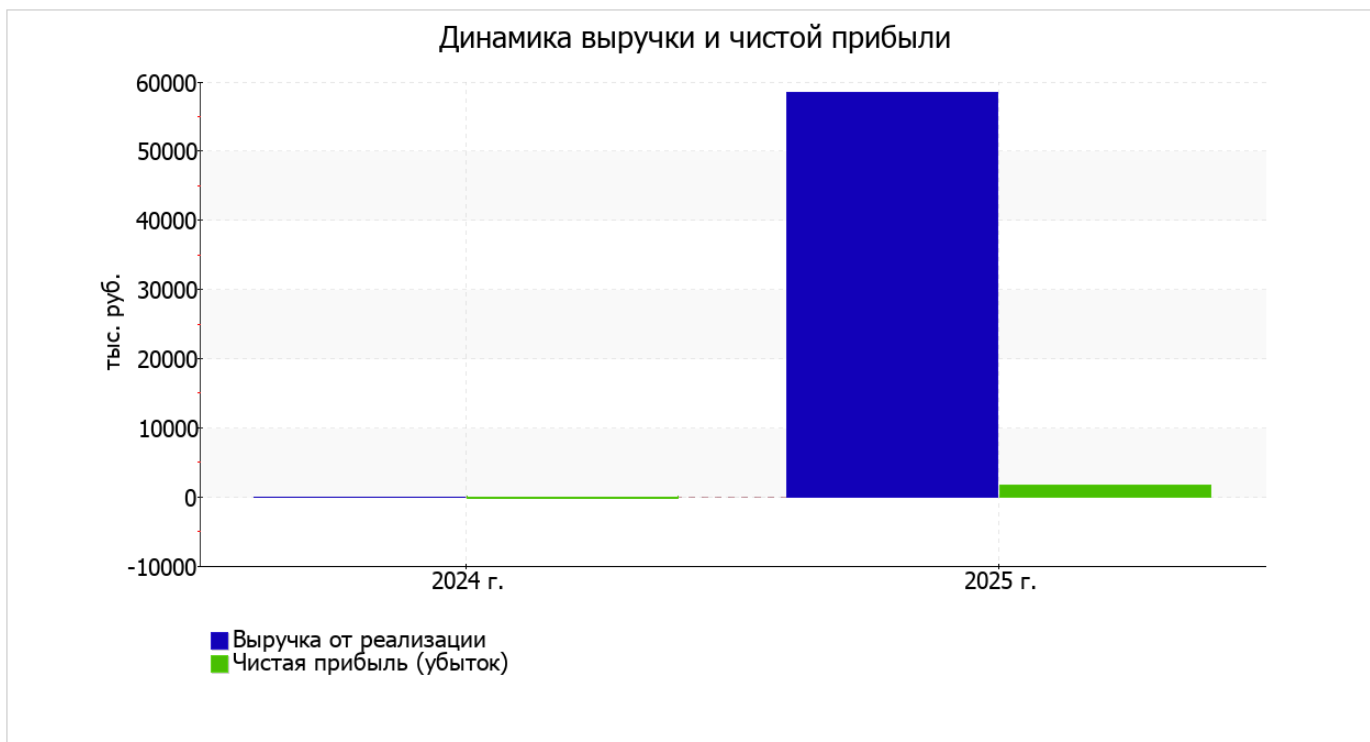
Основные финансовые результаты деятельности Общество с ограниченной ответственностью "Силловые Решения" за весь анализируемый период приведены ниже в таблице.

Из "Отчета о финансовых результатах" следует, что за весь рассматриваемый период организация получила прибыль от продаж в размере **2 081** тыс. руб., что составляет 3,6% от выручки. Данный результат кардинально отличается от аналогичного периода прошлого года, когда был получен убыток в размере **110** тыс. руб.

Показатель	Значение показателя, тыс. руб.		Изменение показателя		Средне- годовая величина, тыс. руб.
	2024 г.	2025 г.	тыс. руб. (гр.3 - гр.2)	± % ((3-2) : 2)	
1. Выручка	–	58 528	+58 528	–	29 264
2. Расходы по обычным видам деятельности	110	56 447	+56 337	+513,2 раза	28 279
3. Прибыль (убыток) от продаж (1-2)	-110	2 081	+2 191	↑	986
4. Прочие доходы и расходы, кроме процентов к уплате	-2	104	+106	↑	51
5. ЕВИТ (прибыль до уплаты процентов и налогов) (3+4)	-112	2 185	+2 297	↑	1 037
6. Проценты к уплате	–	–	–	–	–

Показатель	Значение показателя, тыс. руб.		Изменение показателя		Средне- годовая величина, тыс. руб.
	2024 г.	2025 г.	тыс. руб. (гр.3 - гр.2)	± % ((3-2) : 2)	
7. Налоги на прибыль (доходы)	–	519	+519	–	260
8. Чистая прибыль (убыток) (5-6-7)	-112	1 666	+1 778	↑	777

Изменение выручки наглядно представлено ниже на графике.



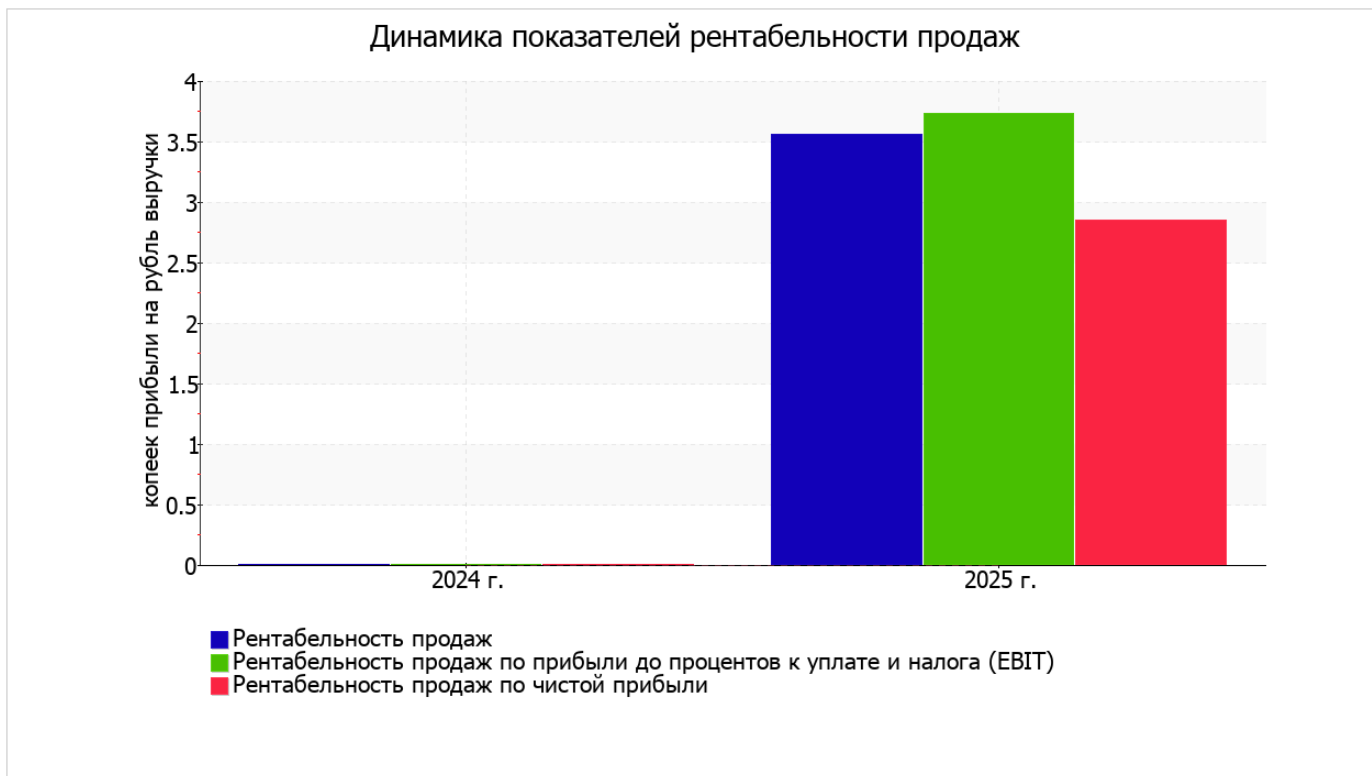
3.2. Анализ рентабельности

Показатели рентабельности	Значения показателя (в %, или в копейках с рубля)		Изменение показателя	
	2024 г.	2025 г.	коп., (гр.3 - гр.2)	± % ((3-2) : 2)
1. Рентабельность продаж (величина прибыли от продаж в каждом рубле выручки). нормальное значение для данной отрасли: 4% и более.	–	3,6	+3,6	–
2. Рентабельность продаж по ЕВИТ (величина прибыли от продаж до уплаты процентов и налогов в каждом рубле выручки).	–	3,7	+3,7	–
3. Рентабельность продаж по чистой прибыли (величина чистой прибыли в каждом рубле выручки). нормальное значение для данной отрасли: 2% и более.	–	2,8	+2,8	–

[За последний период] организация получила прибыль как от продаж, так и в целом от финансово-хозяйственной деятельности, что и обусловило положительные значения всех трех представленных в таблице показателей рентабельности.

[За последний период] организация по обычным видам деятельности получила прибыль в размере **3,6** копеек с каждого рубля выручки от реализации.

Показатель рентабельности, рассчитанный как отношение прибыли до процентов к уплате и налогообложения (ЕВИТ) к выручке организации, за последний год составил **3,7%**. Это значит, что в каждом рубле выручки Общество с ограниченной ответственностью "Силловые Решения" содержалось **3,7** коп. прибыли до налогообложения и процентов к уплате.



В следующей таблице представлена рентабельность использования вложенного в предпринимательскую деятельность капитала.

Показатель рентабельности	Значение показателя, %	Расчет показателя
	2025 г.	
Рентабельность собственного капитала (ROE)	227,8	Отношение чистой прибыли к средней величине собственного капитала. нормальное значение для данной отрасли: 17% и более.
Рентабельность активов (ROA)	24,9	Отношение чистой прибыли к средней стоимости активов. нормальное значение для данной отрасли: не менее 7%.
Прибыль на задействованный капитал (ROCE)	298,7	Отношение прибыли до уплаты процентов и налогов (ЕВИТ) к собственному капиталу и долгосрочным обязательствам.

[За последний период] каждый рубль собственного капитала организации обеспечил чистую прибыль в размере **2,278** руб.

за 2025 год рентабельность активов демонстрирует очень хорошее значение, равное **24,9%**.

3.3. Расчет показателей деловой активности (оборачиваемости)

В следующей таблице рассчитаны показатели оборачиваемости ряда активов, характеризующие скорость возврата вложенных в предпринимательскую деятельность денежных средств, а также показатель оборачиваемости кредиторской задолженности при расчетах с поставщиками и подрядчиками.

Показатель оборачиваемости	Значение в днях	Коэфф. 2025 г.
	2025 г.	
Оборачиваемость оборотных средств (отношение средней величины оборотных активов к среднедневной выручке*; нормальное значение для данной отрасли: не более 131 дн.)	42	8,7
Оборачиваемость запасов (отношение средней стоимости запасов к среднедневной себестоимости проданных товаров; нормальное значение для данной отрасли: 32 и менее дн.)	–	–
Оборачиваемость кредиторской задолженности (отношение средней величины кредиторской задолженности к среднедневной выручке)	37	9,8
Оборачиваемость активов (отношение средней стоимости активов к среднедневной выручке; нормальное значение для данной отрасли: не более 142 дн.)	42	8,8
Оборачиваемость собственного капитала (отношение средней величины собственного капитала к среднедневной выручке)	5	80

* Приведен расчет показателя в днях. Значение коэффициента равно отношению 365 к значению показателя в днях.

Оборачиваемость активов за год показывает, что организация получает выручку, равную сумме всех имеющихся активов за 42 календарных дня.

4. Выводы по результатам анализа

Ниже по качественному признаку обобщены важнейшие показатели финансового положения (по состоянию на 31.12.2025) и результаты деятельности Общество с ограниченной ответственностью "Силовые Решения" в течение анализируемого периода.

Среди показателей, исключительно хорошо характеризующих финансовое положение и результаты деятельности организации, можно выделить такие:

- чистые активы превышают уставный капитал, к тому же они увеличились за анализируемый период;
- отличная рентабельность активов (24,9% за период с 01.01.2025 по 31.12.2025);
- абсолютная финансовая устойчивость по величине излишка собственных оборотных средств;
- за 2025 год получена прибыль от продаж (2 081 тыс. руб.), причем наблюдалась положительная динамика по сравнению с аналогичным периодом прошлого года (+2 191 тыс. руб.);
- прибыль от финансово-хозяйственной деятельности за последний год составила 1 666 тыс. руб. (+1 778 тыс. руб. по сравнению с аналогичным периодом прошлого года).

Показатели финансового положения организации, имеющие отрицательные значения:

- высокая зависимость организации от заемного капитала (собственный капитал составляет только 12%);
- коэффициент текущей (общей) ликвидности ниже нормального значения;
- отрицательная динамика собственного капитала относительно общего изменения активов организации.

Следующие 2 показателя финансового положения организации имеют критические значения:

- значительно ниже нормального значения коэффициент абсолютной ликвидности;
- коэффициент покрытия инвестиций значительно ниже нормы (доля собственного капитала и долгосрочных обязательств в общей сумме капитала организации составляет 12% (нормальное значение для данной отрасли: не менее 65%).

Положительно характеризующим финансовое положение организации показателем является следующий – значение коэффициента обеспеченности собственными оборотными средствами (0,12) можно характеризовать как хорошее.

Как видно из приведенного анализа, основные финансовые показатели укладываются в нормативные значения. При таком финансовом состоянии у Общества с ограниченной ответственностью "Силловые Решения" имеются все возможности для продолжения эффективной деятельности.