

Пояснительная записка к бухгалтерской отчетности

1. Сведения об организации

Наименование юридического лица:

ЛАДА ООО

Идентификационный номер налогоплательщика (ИНН): 2311162819

Код причины постановки на учет (КПП): 230901001

Основным видом деятельности, который является преобладающим и имеет приоритетное значение для организации, является стоматологическая практика (ОКВЭД 86.23).

2. Анализ финансового положения

2.1. Структура имущества и источники его формирования

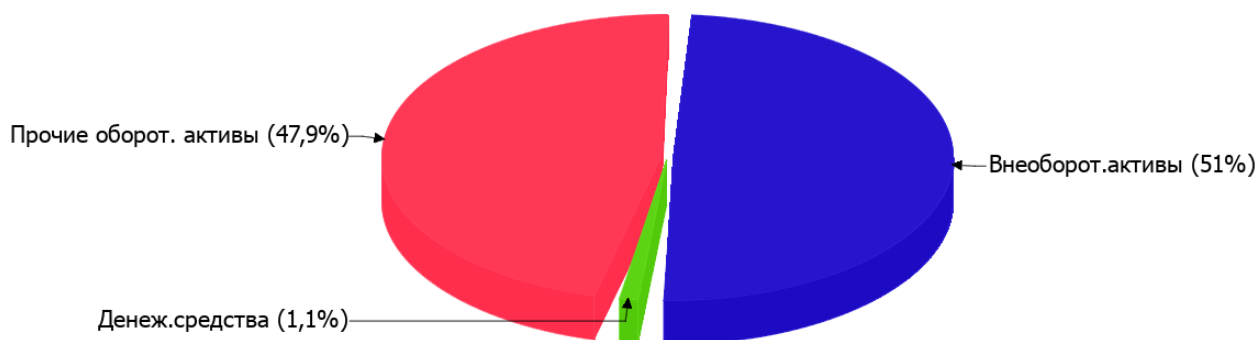
Показатель	Значение показателя				Изменение за анализируемый период	
	в тыс. руб.		в % к валюте баланса		тыс. руб. (гр.3- гр.2)	± % ((гр.3- гр.2) : гр.2)
	31.12.2024	31.12.2025	на начало анализируемого периода (31.12.2024)	на конец анализируемого периода (31.12.2025)		
Актив						
Внеоборотные активы	590	1 050	6,6	51	+460	+78
Оборотные	8 383	1 009	93,4	49	-7 374	-88
Пассив						
Собственный капитал	8 587	1 455	95,7	70,7	-7 132	-83,1
Долгосрочные обязательства	–	–	–	–	–	–
Краткосрочные обязательства	386	605	4,3	29,4	+219	+56,7
Валюта баланса	8 973	2 059	100	100	-6 914	-77,1

* Без доходов будущих периодов, включенных в собственный капитал.

Активы на 31.12.2025 характеризуются примерно равным соотношением внеоборотных средств и текущих активов (51% и 49% соответственно). Активы организации в течение анализируемого периода существенно уменьшились (на 77,1%). Учитывая значительное снижение активов, необходимо отметить, что собственный капитал уменьшился еще в большей степени – на 83,1%. опережающее снижение собственного капитала относительно общего изменения активов – фактор негативный.

На диаграмме ниже наглядно представлено соотношение основных групп активов организации:

Структура активов организации на 31 декабря 2025 г.



Снижение величины активов организации связано со снижением следующих позиций актива бухгалтерского баланса (в скобках указана доля изменения статьи в общей сумме всех отрицательно изменившихся статей):

- финансовые и другие оборотные активы – 4 412 тыс. руб. (59,7%)
- запасы – 2 980 тыс. руб. (40,3%)

Одновременно, в пассиве баланса снижение произошло по строке "капитал и резервы" (-7 132 тыс. руб., или 100% вклада в снижение пассивов организации за год).

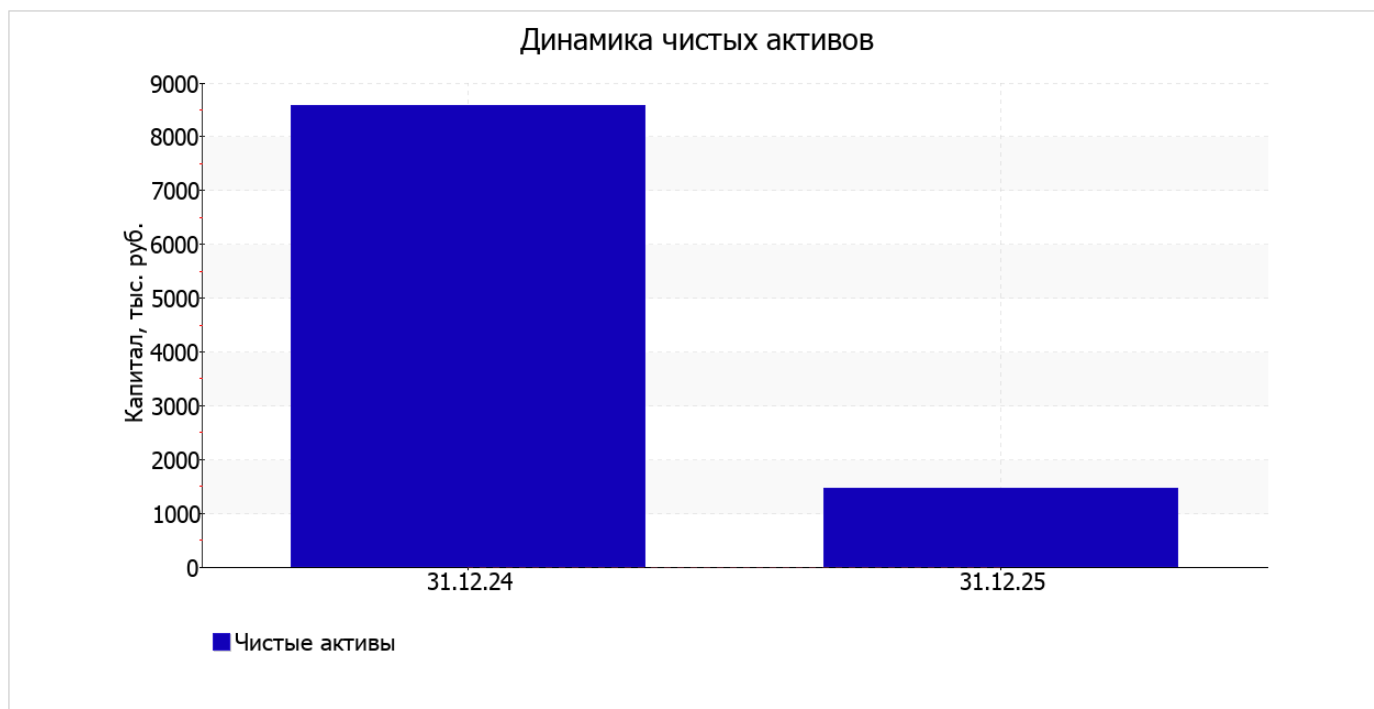
Среди положительно изменившихся статей баланса можно выделить "материальные внеоборотные активы" в активе и "краткосрочная кредиторская задолженность" в пассиве (+460 тыс. руб. и +219 тыс. руб. соответственно).

на 31 декабря 2025 г. значение собственного капитала составило 1 455,0 тыс. руб. имело место очень сильное снижение собственного капитала за год – на 7 132,0 тыс. руб.

2.2. Оценка стоимости чистых активов организации

Показатель	Значение показателя				Изменение	
	в тыс. руб.		в % к валюте баланса		тыс. руб. (гр.3-гр.2)	± % ((гр.3-гр.2) : гр.2)
	31.12.2024	31.12.2025	на начало анализируемого периода (31.12.2024)	на конец анализируемого периода (31.12.2025)		
1. Чистые активы	8 587	1 454	95,7	70,6	-7 133	-83,1

Имеющаяся величина чистых активов положительно характеризует финансовое положение, полностью удовлетворяя требованиям нормативных актов к величине чистых активов организации. При этом, определив текущее состояние показателя, следует отметить снижение чистых активов на 83,1% за весь рассматриваемый период. Несмотря на нормальную относительно уставного капитала величину чистых активов, их дальнейшее снижение может привести к ухудшению данного соотношения. Ниже на графике представлено изменение чистых активов организации.



2.3. Анализ финансовой устойчивости организации

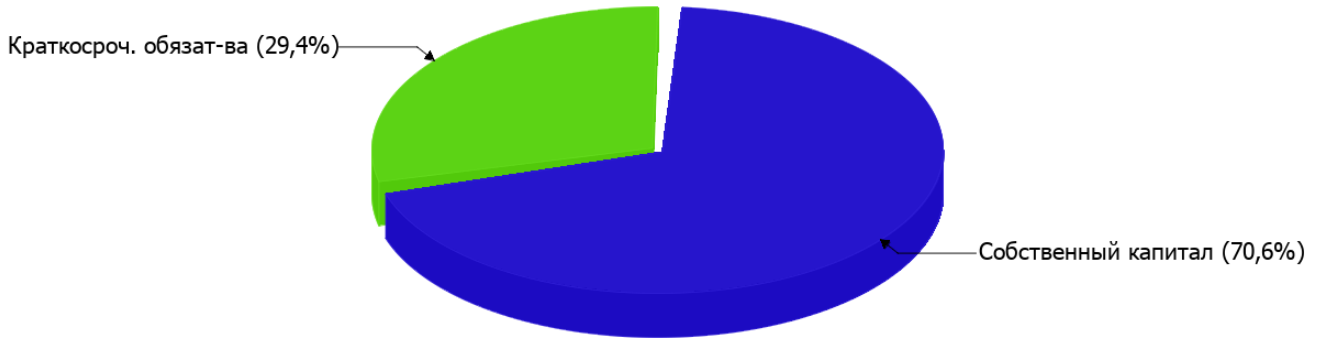
2.3.1. Основные показатели финансовой устойчивости организации

Показатель	Значение показателя		Изменение показателя (гр.3-гр.2)	Описание показателя и его нормативное значение
	31.12.2024	31.12.2025		
Коэффициент автономии	0,96	0,71	-0,25	Отношение собственного капитала к общей сумме капитала. нормальное значение для данной отрасли: 0,55 и более (оптимальное 0,65-0,8).
Коэффициент обеспеченности собственными оборотными средствами	0,95	0,4	-0,55	Отношение собственных оборотных средств к оборотным активам. нормальное значение: 0,1 и более.
Коэффициент покрытия инвестиций	0,96	0,71	-0,25	Отношение собственного капитала и долгосрочных обязательств к общей сумме капитала. нормальное значение для данной отрасли: 0,8 и более.
Коэффициент обеспеченности запасов	2,68	–	-2,68	Отношение собственных оборотных средств к стоимости запасов. нормальное значение: 0,5 и более.
Коэффициент краткосрочной задолженности	1	1	–	Отношение краткосрочной задолженности к общей сумме задолженности.

Коэффициент автономии организации на 31.12.2025 составил **0,71**. Данный коэффициент характеризует степень зависимости организации от заемного капитала. Полученное здесь значение указывает на оптимальное соотношение собственного и заемного капитала (собственный капитал составляет **71%** в общем капитале организации). за весь рассматриваемый период наблюдалось значительное падение коэффициента автономии – на **0,25**.

Ниже на диаграмме наглядно представлено соотношение собственного и заемного капитала организации: При этом необходимо отметить, что долгосрочные обязательства не нашли отражение на диаграмме ввиду их отсутствия.

Структура капитала организации на 31 декабря 2025 г.



коэффициент обеспеченности собственными оборотными средствами на последний день анализируемого периода равнялся **0,4**. за год отмечено существенное падение коэффициента обеспеченности собственными оборотными средствами – на **0,55**. на 31.12.2025 коэффициент демонстрирует исключительно хорошее значение.

за последний год произошло сильное снижение коэффициента покрытия инвестиций с **0,96** до **0,71** (т.е. **-0,25**). Значение коэффициента на последний день анализируемого периода ниже допустимой величины (доля собственного капитала и долгосрочных обязательств в общей сумме капитала организации составляет только **71%**).

Коэффициент краткосрочной задолженности ЛАДА ООО показывает на отсутствие долгосрочной задолженности при 100% краткосрочной.

2.4. Ликвидность

Показатель ликвидности	Значение показателя		Изменение показателя (гр.3 - гр.2)	Расчет, рекомендованное значение
	31.12.2024	31.12.2025		
Коэффициент текущей (общей) ликвидности	21,72	1,67	-20,05	Отношение текущих активов к краткосрочным обязательствам. нормальное значение для данной отрасли: 2 и более.
Коэффициент абсолютной ликвидности	0,01	0,04	+0,03	Отношение денежных средств и их эквивалентов к краткосрочным обязательствам. нормальное значение для данной отрасли: 0,3 и более.

[На конец периода] значение коэффициента текущей ликвидности (**1,67**) не соответствует норме. Более того следует отметить отрицательную динамику показателя – за последний год коэффициент снизился на **-20,05**.

При норме 0,3 значение коэффициента абсолютной ликвидности составило **0,04**. Несмотря на это следует отметить положительную динамику – за весь рассматриваемый период коэффициент абсолютной ликвидности вырос на **0,03**.

3. Анализ эффективности деятельности организации

3.1. Обзор результатов деятельности

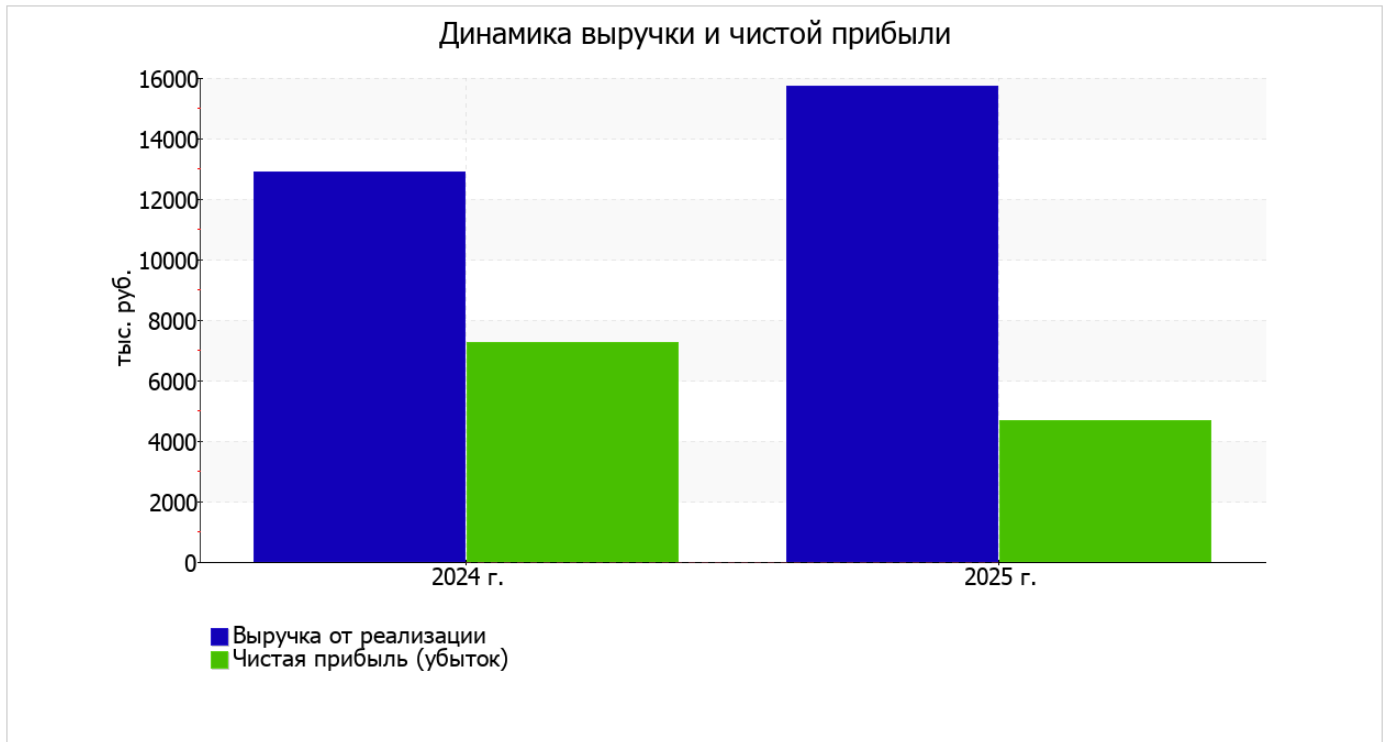
В приведенной ниже таблице обобщены основные финансовые результаты деятельности ЛАДА ООО за последний год и аналогичный период прошлого года.

По данным "Отчета о финансовых результатах" в течение анализируемого периода организация получила прибыль от продаж в размере 5 549 тыс. руб., что равняется 35,3% от выручки. По сравнению с аналогичным периодом прошлого года прибыль от продаж снизилась на 2 356 тыс. руб., или на 29,8%.

По сравнению с прошлым периодом в текущем выросла как выручка от продаж, так и расходы по обычной деятельности (на 2 855 и 5 211 тыс. руб. соответственно). Причем в процентном отношении изменение расходов (+104,6%) опережает изменение выручки (+22,2%)

Показатель	Значение показателя, тыс. руб.		Изменение показателя		Средне- годовая величина, тыс. руб.
	2024 г.	2025 г.	тыс. руб. (гр.3 - гр.2)	± % ((3-2) : 2)	
1. Выручка	12 886	15 741	+2 855	+22,2	14 314
2. Расходы по обычным видам деятельности	4 981	10 192	+5 211	+104,6	7 587
3. Прибыль (убыток) от продаж (1-2)	7 905	5 549	-2 356	-29,8	6 727
4. Прочие доходы и расходы, кроме процентов к уплате	32	-131	-163	↓	-50
5. ЕВИТ (прибыль до уплаты процентов и налогов) (3+4)	7 937	5 418	-2 519	-31,7	6 678
6. Проценты к уплате	–	–	–	–	–
7. Налоги на прибыль (доходы)	666	753	+87	+13,1	710
8. Чистая прибыль (убыток) (5-6-7)	7 271	4 665	-2 606	-35,8	5 968

Изменение выручки наглядно представлено ниже на графике.



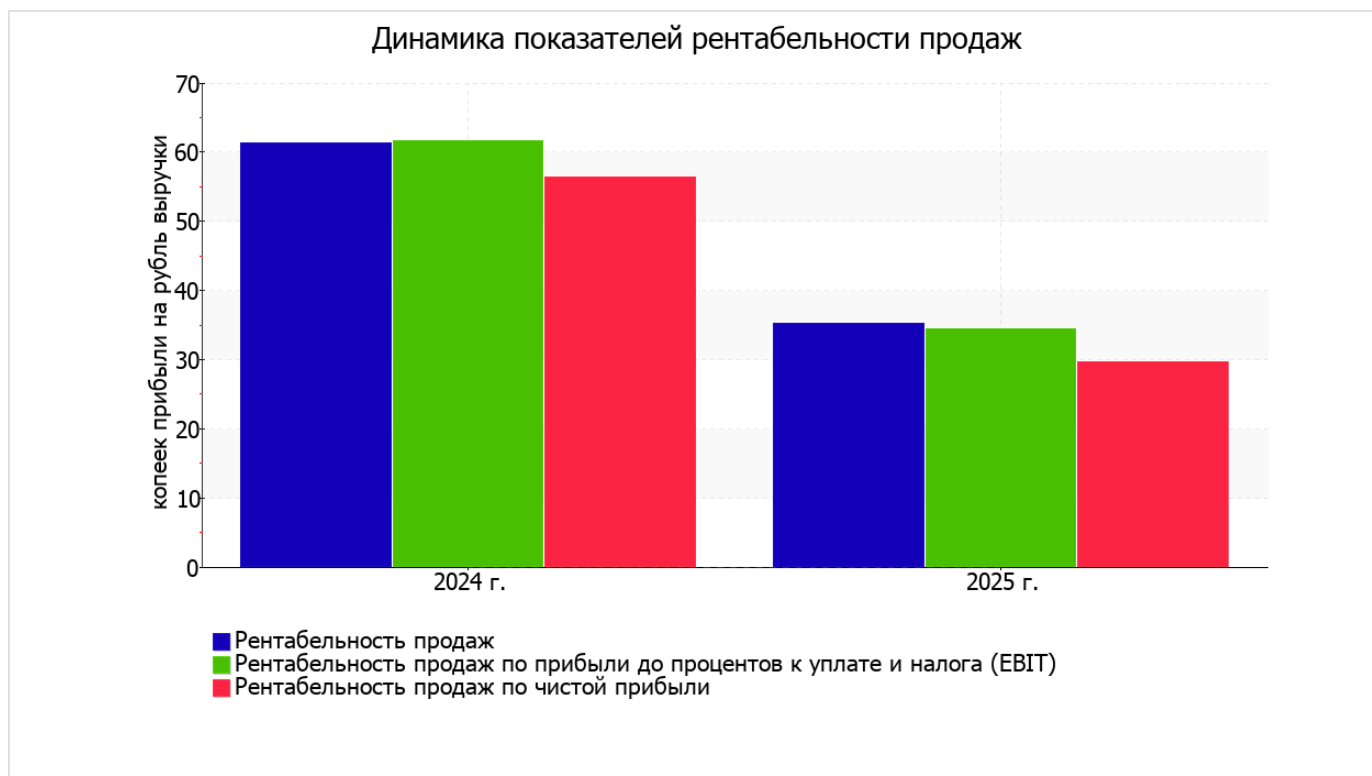
3.2. Анализ рентабельности

Показатели рентабельности	Значения показателя (в %, или в копейках с рубля)		Изменение показателя	
	2024 г.	2025 г.	коп., (гр.3 - гр.2)	± % ((3-2) : 2)
1. Рентабельность продаж (величина прибыли от продаж в каждом рубле выручки). нормальное значение для данной отрасли: не менее 11%.	61,3	35,3	-26	-42,5
2. Рентабельность продаж по ЕВІТ (величина прибыли от продаж до уплаты процентов и налогов в каждом рубле выручки).	61,6	34,4	-27,2	-44,1
3. Рентабельность продаж по чистой прибыли (величина чистой прибыли в каждом рубле выручки). нормальное значение: 6% и более.	56,4	29,6	-26,8	-47,5

Представленные в таблице показатели рентабельности за 2025 год имеют положительные значения как следствие прибыльной деятельности ЛАДА ООО.

[За последний период] организация по обычным видам деятельности получила прибыль в размере **35,3** копеек с каждого рубля выручки от реализации. Тем не менее, имеет место отрицательная динамика рентабельности обычных видов деятельности по сравнению с данным показателем за аналогичный период года, предшествующего отчётному, (**-26** коп.).

Показатель рентабельности, рассчитанный как отношение прибыли до процентов к уплате и налогообложения (ЕВІТ) к выручке организации, за последний год составил **34,4%**. То есть в каждом рубле выручки ЛАДА ООО содержалось **34,4** коп. прибыли до налогообложения и процентов к уплате.



Далее в таблице представлены три основных показателя, характеризующие рентабельность использования вложенного в предпринимательскую деятельность капитала.

Показатель рентабельности	Значение показателя, %	Расчет показателя
	2025 г.	
Рентабельность собственного капитала (ROE)	92,9	Отношение чистой прибыли к средней величине собственного капитала. нормальное значение: 20% и более.
Рентабельность активов (ROA)	84,6	Отношение чистой прибыли к средней стоимости активов. нормальное значение: 12% и более.
Прибыль на задействованный капитал (ROCE)	107,9	Отношение прибыли до уплаты процентов и налогов (ЕБИТ) к собственному капиталу и долгосрочным обязательствам.

[За последний период] каждый рубль собственного капитала организации принес чистую прибыль в размере **0,929** руб.

рентабельность активов за период 01.01–31.12.2025 демонстрирует исключительно хорошее значение, равное **84,6%**.

3.3. Расчет показателей деловой активности (оборачиваемости)

Далее в таблице рассчитаны показатели оборачиваемости ряда активов, характеризующие скорость возврата вложенных в предпринимательскую деятельность средств, а также показатель оборачиваемости кредиторской задолженности при расчетах с поставщиками и подрядчиками.

Показатель оборачиваемости	Значение в днях	Коэфф. 2025 г.
	2025 г.	
Оборачиваемость оборотных средств (отношение средней величины оборотных активов к среднедневной выручке*; нормальное значение для данной отрасли: 85 и менее дн.)	109	3,4
Оборачиваемость запасов (отношение средней стоимости запасов к среднедневной себестоимости проданных товаров; нормальное значение для данной отрасли: 6 и менее дн.)	–	–
Оборачиваемость кредиторской задолженности (отношение средней величины кредиторской задолженности к среднедневной выручке)	11	31,8
Оборачиваемость активов (отношение средней стоимости активов к среднедневной выручке; нормальное значение для данной отрасли: 138 и менее дн.)	128	2,9
Оборачиваемость собственного капитала (отношение средней величины собственного капитала к среднедневной выручке)	116	3,1

* Приведен расчет показателя в днях. Значение коэффициента равно отношению 365 к значению показателя в днях.

Оборачиваемость активов в течение анализируемого периода показывает, что организация получает выручку, равную сумме всех имеющихся активов за 128 календарных дней.

4. Выводы по результатам анализа

Ниже по качественному признаку обобщены важнейшие показатели финансового положения (по состоянию на 31 декабря 2025 г.) и результаты деятельности ЛАДА ООО за весь рассматриваемый период.

Анализ выявил следующие показатели, имеющие исключительно хорошие значения:

- коэффициент автономии имеет оптимальное значение (0,71);
- значение коэффициента обеспеченности собственными оборотными средствами, равное 0,4, можно характеризовать как вполне соответствующее нормальному;
- отличная рентабельность активов (84,6% за последний год);
- абсолютная финансовая устойчивость по величине излишка собственных оборотных средств.

Анализ выявил следующие неудовлетворительные показатели финансового положения и результатов деятельности организации:

- не укладывается в нормативное значение коэффициент текущей (общей) ликвидности;
- значительная отрицательная динамика рентабельности продаж (-26 процентных пункта от рентабельности за аналогичный период прошлого года (01.01–31.12.2024) равной 61,3%);
- коэффициент покрытия инвестиций ниже нормы (доля собственного капитала и долгосрочных обязательств составляет только 71% от общего капитала организации);
- значительная отрицательная динамика прибыли до процентов к уплате и налогообложения (ЕВИТ) на рубль выручки организации (-27,2 коп. от аналогичного показателя рентабельности за аналогичный период года, предшествующего отчетному).

Следующие 3 показателя финансового положения и результатов деятельности организации имеют хорошие значения:

- чистые активы превышают уставный капитал, однако за весь анализируемый период произошло снижение величины чистых активов;
- за последний год получена прибыль от продаж (5 549 тыс. руб.), хотя и наблюдалась ее отрицательная динамика по сравнению с аналогичным периодом прошлого года (-2 356 тыс. руб.);
- прибыль от финансово-хозяйственной деятельности за последний год составила 4 665 тыс. руб.

Показатели финансового положения организации, имеющие критические значения:

- коэффициент абсолютной ликвидности существенно ниже нормы;
- опережающее снижение собственного капитала относительно общего изменения активов организации.

Анализ основных показателей свидетельствует о положительном финансовом состоянии ЛАДА ООО, возможности отвечать по своим обязательствам. Финансовое состояние организации позволяют использовать не только внутренние ресурсы, но и привлекать заемные средства.