

# Пояснительная записка к бухгалтерской отчетности

## 1. Сведения об организации

Наименование юридического лица:

ОБЩЕСТВО С ОГРАНИЧЕННОЙ ОТВЕТСТВЕННОСТЬЮ "ФАКТОР"

Идентификационный номер налогоплательщика (ИНН): 6501144195

Код причины постановки на учет (КПП): 650101001

Основным видом деятельности, который является преобладающим и имеет приоритетное значение для организации, является торговля автомобильными деталями, узлами и принадлежностями (ОКВЭД 45.3).

## 2. Анализ финансового положения

### 2.1. Структура имущества и источники его формирования

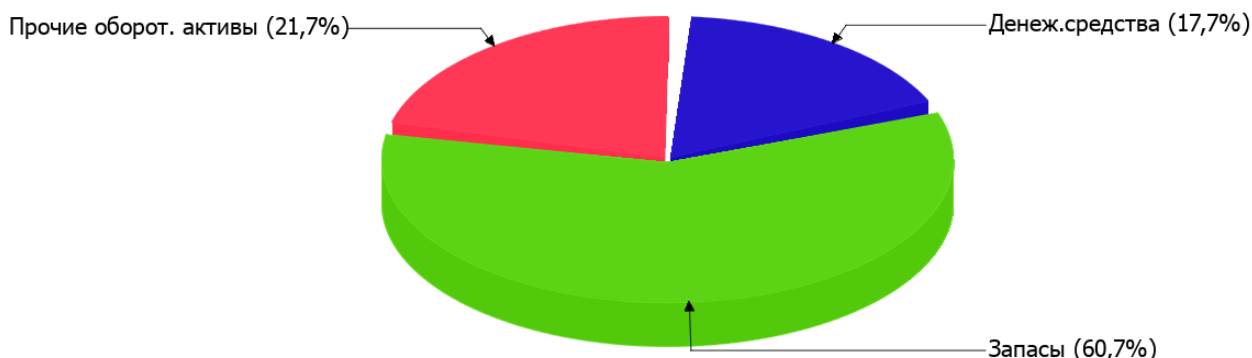
Показатель	Значение показателя				Изменение за анализируемый период	
	в тыс. руб.		в % к валюте баланса		тыс. руб. (гр.3- гр.2)	± % ((гр.3- гр.2) : гр.2)
	31.12.2024	31.12.2025	на начало анализируемого периода (31.12.2024)	на конец анализируемого периода (31.12.2025)		
<b>Актив</b>						
Внеоборотные активы	–	–	–	–	–	–
Оборотные	621	577	100	100	-44	-7,1
<b>Пассив</b>						
Собственный капитал	334	175	53,8	30,3	-159	-47,6
Долгосрочные обязательства	–	–	–	–	–	–
Краткосрочные обязательства	287	402	46,2	69,7	+115	+40,1
Валюта баланса	621	577	100	100	-44	-7,1

\* Без доходов будущих периодов, включенных в собственный капитал.

Соотношение основных качественных групп активов организации на 31 декабря 2025 г. характеризуется отсутствием внеоборотных средств при 100% текущих активов. Активы организации за весь период уменьшились на 44 тыс. руб. (на 7,1%). Учитывая снижение активов, необходимо отметить, что собственный капитал уменьшился еще в большей степени – на 47,6%. опережающее снижение собственного капитала относительно общего изменения активов следует рассматривать как негативный фактор.

На диаграмме ниже наглядно представлено соотношение основных групп активов организации:

## Структура активов организации на 31 декабря 2025 г.



Снижение активов организации связано со снижением показателя по строке "запасы" на **137** тыс. руб. (или **100%** вклада в снижение активов).

Одновременно, в пассиве баланса снижение произошло по строке "капитал и резервы" (**-159** тыс. руб., или **100%** вклада в снижение пассивов организации за весь рассматриваемый период).

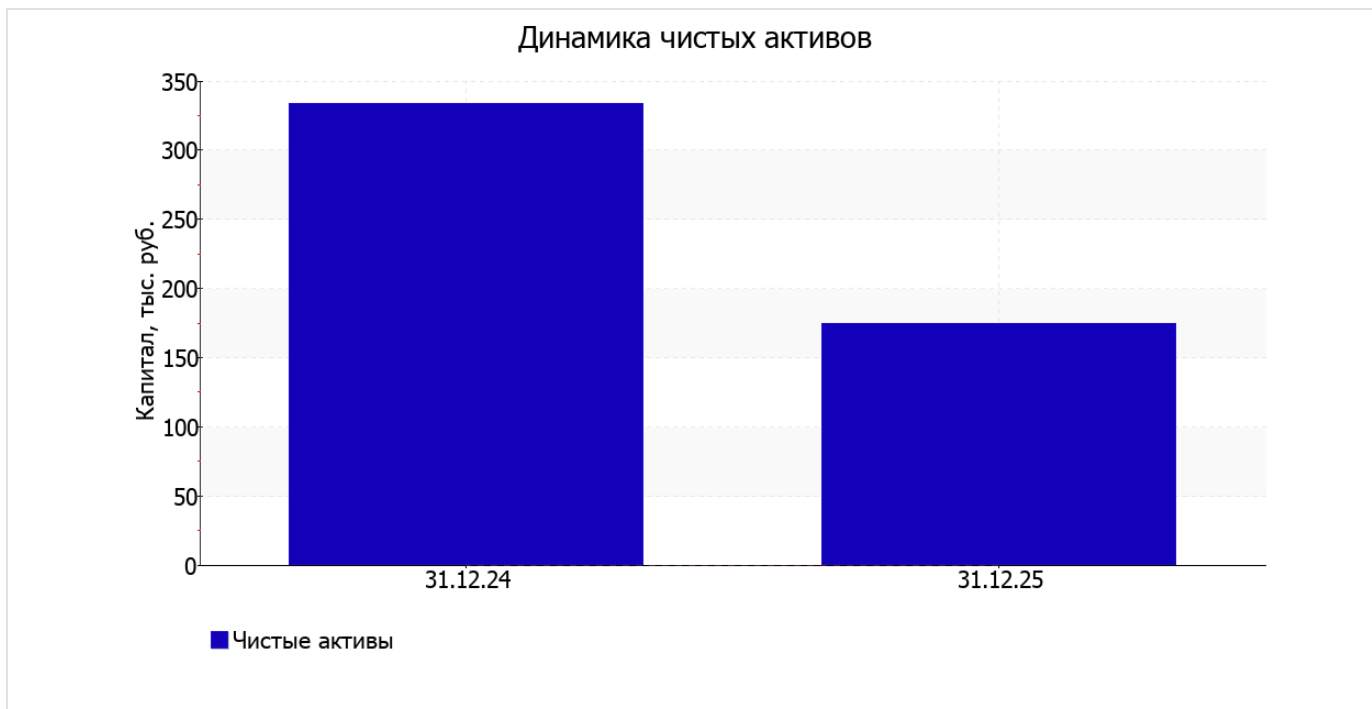
Среди положительно изменившихся статей баланса можно выделить "денежные средства и денежные эквиваленты" в активе и "краткосрочная кредиторская задолженность" в пассиве (**+77** тыс. руб. и **+115** тыс. руб. соответственно).

собственный капитал организации по состоянию на 31.12.2025 равнялся **175** тыс. руб. собственный капитал организации в течение анализируемого периода снизился на **159** тыс. руб., или на **47,6%**.

## 2.2. Оценка стоимости чистых активов организации

Показатель	Значение показателя				Изменение	
	в тыс. руб.		в % к валюте баланса		тыс. руб. (гр.3-гр.2)	± % ((гр.3-гр.2) : гр.2)
	31.12.2024	31.12.2025	на начало анализируемого периода (31.12.2024)	на конец анализируемого периода (31.12.2025)		
1. Чистые активы	334	175	53,8	30,3	-159	-47,6

Имеющаяся величина чистых активов положительно характеризует финансовое положение, полностью удовлетворяя требованиям нормативных актов к величине чистых активов организации. При этом следует отметить снижение чистых активов на **47,6%** за год. Несмотря на нормальную относительно уставного капитала величину чистых активов, их дальнейшее снижение может привести к ухудшению данного соотношения. Наглядное изменение чистых активов представлено на следующем графике.



## 2.3. Анализ финансовой устойчивости организации

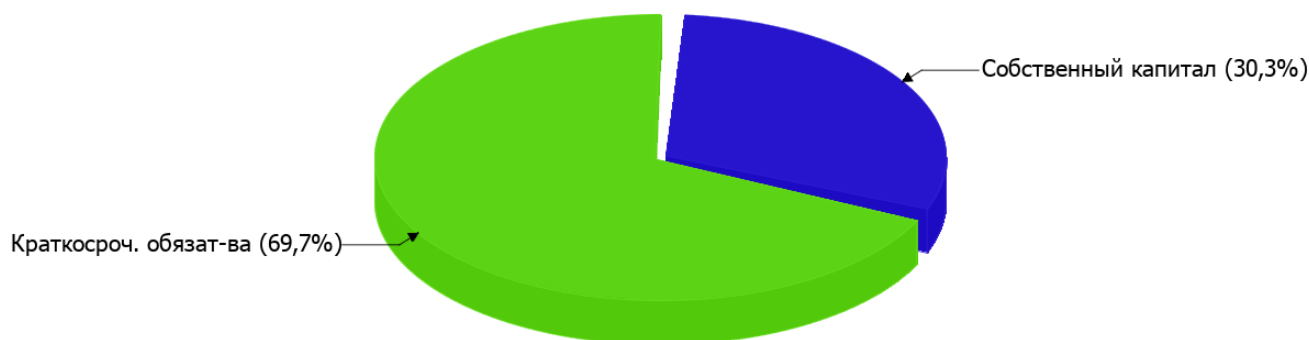
### 2.3.1. Основные показатели финансовой устойчивости организации

Показатель	Значение показателя		Изменение показателя (гр.3-гр.2)	Описание показателя и его нормативное значение
	31.12.2024	31.12.2025		
Коэффициент автономии	0,54	0,3	-0,24	Отношение собственного капитала к общей сумме капитала. нормальное значение: 0,45 и более (оптимальное 0,55-0,7).
Коэффициент обеспеченности собственными оборотными средствами	0,54	0,3	-0,24	Отношение собственных оборотных средств к оборотным активам. нормальное значение: не менее 0,1.
Коэффициент покрытия инвестиций	0,54	0,3	-0,24	Отношение собственного капитала и долгосрочных обязательств к общей сумме капитала. нормальное значение для данной отрасли: 0,7 и более.
Коэффициент обеспеченности запасов	0,69	0,5	-0,19	Отношение собственных оборотных средств к стоимости запасов. нормальное значение: 0,5 и более.
Коэффициент краткосрочной задолженности	1	1	-	Отношение краткосрочной задолженности к общей сумме задолженности.

Коэффициент автономии организации на последний день анализируемого периода составил **0,3**. Данный коэффициент характеризует степень зависимости организации от заемного капитала. Полученное здесь значение свидетельствует о ее значительной зависимости от кредиторов по причине недостатка собственного капитала. за весь анализируемый период коэффициент автономии уменьшился на **0,24**.

На диаграмме ниже наглядно представлена структура капитала организации: Следует отметить, что долгосрочные обязательства не нашли отражение на диаграмме ввиду их отсутствия.

## Структура капитала организации на 31 декабря 2025 г.



значение коэффициента обеспеченности собственными оборотными средствами по состоянию на 31.12.2025 составило **0,3**, что на **0,24** меньше, чем на 31 декабря 2024 г. по состоянию на 31.12.2025 коэффициент демонстрирует вполне соответствующее нормальному значению.

С **0,54** до **0,3** (на **0,24**) снизился коэффициент покрытия инвестиций за год. Значение коэффициента на 31 декабря 2025 г. значительно ниже допустимой величины (доля собственного капитала и долгосрочных обязательств в общей сумме капитала организации составляет **30%**).

за год имело место сильное снижение коэффициента обеспеченности материальных запасов с **0,69** до **0,5** (на **0,19**). на последний день анализируемого периода значение коэффициента обеспеченности материальных запасов практически соответствует норме.

Коэффициент краткосрочной задолженности организации показывает на отсутствие долгосрочной задолженности при 100% краткосрочной.

## 2.4. Ликвидность

Показатель ликвидности	Значение показателя		Изменение показателя (гр.3 - гр.2)	Расчет, рекомендованное значение
	31.12.2024	31.12.2025		
Коэффициент текущей (общей) ликвидности	2,16	1,44	-0,72	Отношение текущих активов к краткосрочным обязательствам. нормальное значение: 1,8 и более.
Коэффициент абсолютной ликвидности	0,09	0,25	+0,16	Отношение денежных средств и их эквивалентов к краткосрочным обязательствам. нормальное значение: 0,15 и более.

[На конец периода] при норме 1,8 коэффициент текущей (общей) ликвидности имеет значение **1,44**. Более того следует отметить отрицательную динамику показателя – за год коэффициент текущей ликвидности снизился на **-0,72**.

Коэффициент абсолютной ликвидности имеет значение, соответствующее норме (**0,25**). [За весь период] коэффициент абсолютной ликвидности вырос на **0,16**.

### 3. Анализ эффективности деятельности организации

#### 3.1. Обзор результатов деятельности

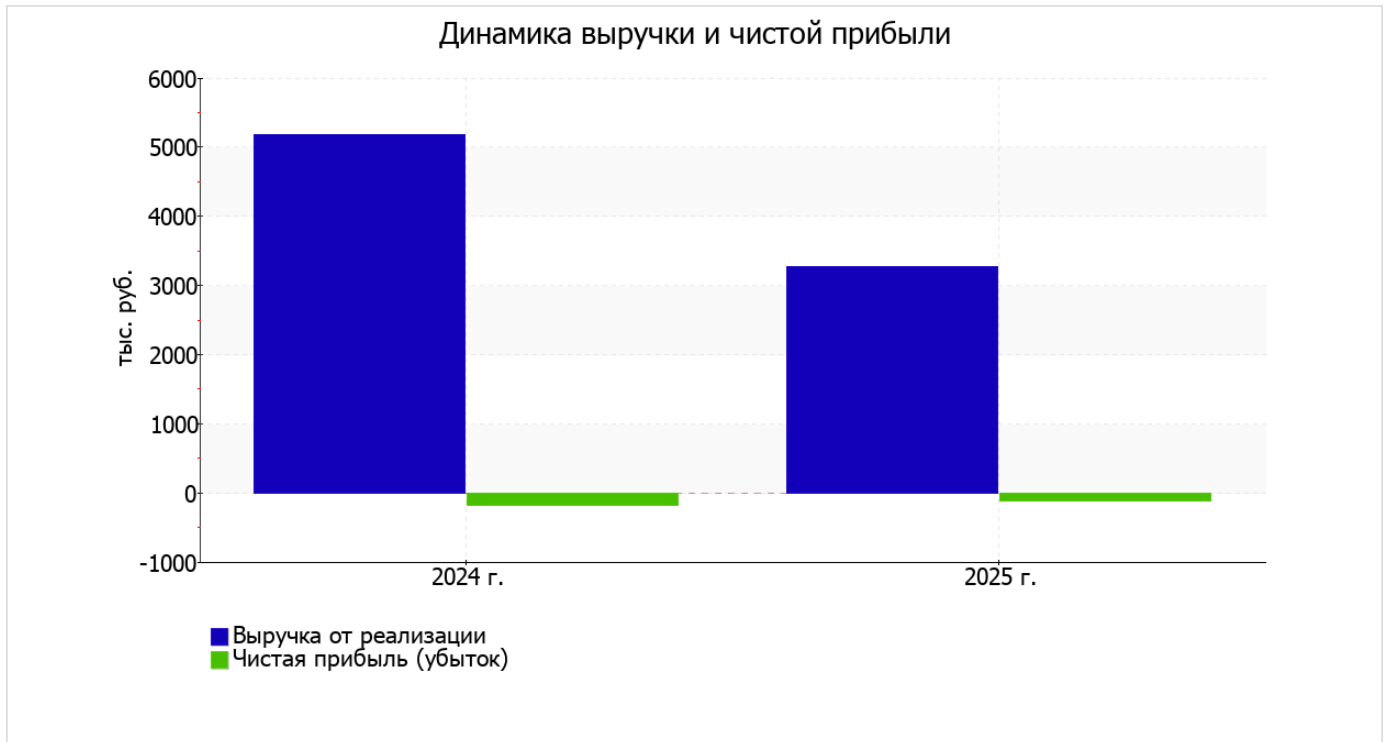
Основные финансовые результаты деятельности ОБЩЕСТВО С ОГРАНИЧЕННОЙ ОТВЕТСТВЕННОСТЬЮ "ФАКТОР" за весь анализируемый период приведены ниже в таблице.

Из "Отчета о финансовых результатах" следует, что в течение анализируемого периода организация получила убыток от продаж в размере **113** тыс. руб., что составляет 3,5% от выручки. По сравнению с аналогичным периодом прошлого года убыток от продаж снизился на **70** тыс. руб., или на **38,3%**.

По сравнению с прошлым периодом в текущем уменьшилась как выручка от продаж, так и расходы по обычной деятельности (на **1 914** и **1 984** тыс. руб. соответственно).

Показатель	Значение показателя, тыс. руб.		Изменение показателя		Средне- годовая величина, тыс. руб.
	2024 г.	2025 г.	тыс. руб. (гр.3 - гр.2)	± % ((3-2) : 2)	
1. Выручка	5 181	3 267	-1 914	-36,9	4 224
2. Расходы по обычным видам деятельности	5 364	3 380	-1 984	-37	4 372
3. Прибыль (убыток) от продаж (1-2)	-183	-113	+70	↑	-148
4. Прочие доходы и расходы, кроме процентов к уплате	-	-	-	-	-
5. ЕВГТ (прибыль до уплаты процентов и налогов) (3+4)	-183	-113	+70	↑	-148
6. Проценты к уплате	-	-	-	-	-
7. Налоги на прибыль (доходы)	-	-	-	-	-
8. Чистая прибыль (убыток) (5-6-7)	-183	-113	+70	↑	-148

Изменение выручки наглядно представлено ниже на графике.



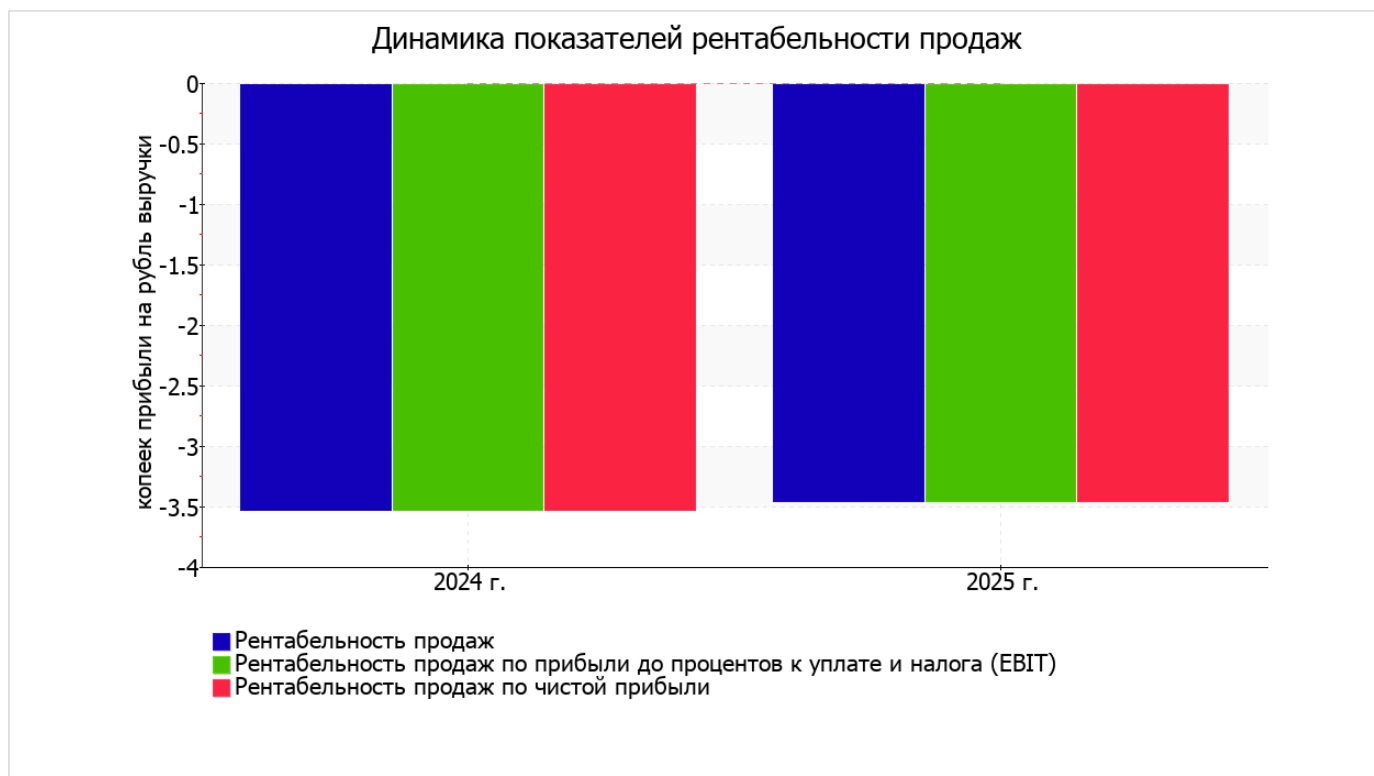
### 3.2. Анализ рентабельности

Показатели рентабельности	Значения показателя (в %, или в копейках с рубля)		Изменение показателя	
	2024 г.	2025 г.	коп., (гр.3 - гр.2)	± % ((3-2) : 2)
1. Рентабельность продаж (величина прибыли от продаж в каждом рубле выручки). нормальное значение для данной отрасли: 5% и более.	-3,5	-3,5	-	↑
2. Рентабельность продаж по ЕВІТ (величина прибыли от продаж до уплаты процентов и налогов в каждом рубле выручки).	-3,5	-3,5	-	↑
3. Рентабельность продаж по чистой прибыли (величина чистой прибыли в каждом рубле выручки). нормальное значение для данной отрасли: 3% и более.	-3,5	-3,5	-	↑

Представленные в таблице показатели рентабельности за последний год имеют отрицательные значения как следствие убыточной деятельности ОБЩЕСТВО С ОГРАНИЧЕННОЙ ОТВЕТСТВЕННОСТЬЮ "ФАКТОР" за данный период.

Рентабельность продаж за период 01.01–31.12.2025 составила **-3,5%**.

Показатель рентабельности, рассчитанный как отношение прибыли до процентов к уплате и налогообложения (ЕВІТ) к выручке организации, за 2025 год составил **-3,5%**. То есть в каждом рубле выручки организации содержалось **-3,5** коп. убытка до налогообложения и процентов к уплате.



Далее в таблице представлены три основных показателя, характеризующие рентабельность использования вложенного в предпринимательскую деятельность капитала.

Показатель рентабельности	Значение показателя, %	Расчет показателя
	2025 г.	
Рентабельность собственного капитала (ROE)	-44,4	Отношение чистой прибыли к средней величине собственного капитала. нормальное значение: не менее 20%.
Рентабельность активов (ROA)	-18,9	Отношение чистой прибыли к средней стоимости активов. нормальное значение для данной отрасли: 7% и более.
Прибыль на задействованный капитал (ROCE)	-44,4	Отношение прибыли до уплаты процентов и налогов (ЕБИТ) к собственному капиталу и долгосрочным обязательствам.

[За последний период] каждый рубль собственного капитала организации принес убыток в размере **0,444** руб. за период с 01.01.2025 по 31.12.2025 рентабельность активов имеет критическое значение, равное **-18,9%**.

### 3.3. Расчет показателей деловой активности (оборачиваемости)

В следующей таблице рассчитаны показатели оборачиваемости ряда активов, характеризующие скорость возврата вложенных в предпринимательскую деятельность средств, а также показатель оборачиваемости кредиторской задолженности при расчетах с поставщиками и подрядчиками.

Показатель оборачиваемости	Значение в днях	Коэфф. 2025 г.
	2025 г.	
Оборачиваемость оборотных средств (отношение средней величины оборотных активов к среднедневной выручке*; нормальное значение для данной отрасли: не более 132 дн.)	67	5,5
Оборачиваемость запасов (отношение средней стоимости запасов к среднедневной себестоимости проданных товаров; нормальное значение для данной отрасли: не более 41 дн.)	–	–
Оборачиваемость кредиторской задолженности (отношение средней величины кредиторской задолженности к среднедневной выручке)	38	9,5
Оборачиваемость активов (отношение средней стоимости активов к среднедневной выручке; нормальное значение для данной отрасли: не более 151 дн.)	67	5,5
Оборачиваемость собственного капитала (отношение средней величины собственного капитала к среднедневной выручке)	28	12,8

\* Приведен расчет показателя в днях. Значение коэффициента равно отношению 365 к значению показателя в днях.

Оборачиваемость активов в течение анализируемого периода показывает, что организация получает выручку, равную сумме всех имеющихся активов за 67 календарных дней.

#### 4. Выводы по результатам анализа

Ниже по качественному признаку обобщены важнейшие показатели финансового положения (по состоянию на 31.12.2025) и результаты деятельности ОБЩЕСТВО С ОГРАНИЧЕННОЙ ОТВЕТСТВЕННОСТЬЮ "ФАКТОР" за весь рассматриваемый период.

Среди показателей, неудовлетворительно характеризующих финансовое положение и результаты деятельности ОБЩЕСТВО С ОГРАНИЧЕННОЙ ОТВЕТСТВЕННОСТЬЮ "ФАКТОР", можно выделить такие:

- низкая величина собственного капитала относительно общей величины активов (30%);
- коэффициент текущей (общей) ликвидности ниже нормального значения;
- за последний год получен убыток от продаж (-113 тыс. руб.), хотя и наблюдалась положительная динамика по сравнению с аналогичным периодом прошлого года (+70 тыс. руб.);
- убыток от финансово-хозяйственной деятельности за период 01.01–31.12.2025 составил -113 тыс. руб. (+70 тыс. руб. по сравнению с аналогичным периодом прошлого года).

В ходе анализа были получены следующие показатели, критически характеризующие финансовое положение организации:

- отрицательная динамика собственного капитала относительно общего изменения активов организации;
- коэффициент покрытия инвестиций значительно ниже нормы (доля собственного капитала и долгосрочных обязательств в общей сумме капитала организации составляет 30% (нормальное значение для данной отрасли: не менее 70%);
- критическое финансовое положение по величине собственных оборотных средств.

В ходе анализа были получены следующие показатели, исключительно хорошо характеризующие финансовое положение организации:

- коэффициент обеспеченности собственными оборотными средствами демонстрирует вполне соответствующее нормальному значению – 0,3;
- коэффициент абсолютной ликвидности полностью соответствует нормативному значению.

Положительно финансовое положение организации характеризует следующий показатель – чистые активы превышают уставный капитал, однако за весь анализируемый период произошло снижение величины чистых активов.

Согласно проведенному анализу финансовое положение ОБЩЕСТВО С ОГРАНИЧЕННОЙ ОТВЕТСТВЕННОСТЬЮ "ФАКТОР" можно оценить как удовлетворительное – основные показатели укладываются в норматив или близки к нему. Финансовое состояние организации позволяет осуществлять эффективную финансово-хозяйственную деятельность, сохраняя возможность для привлечения необходимых кредитных ресурсов.