

Пояснительная записка к бухгалтерской отчетности

1. Сведения об организации

Наименование юридического лица:

ОБЩЕСТВО С ОГРАНИЧЕННОЙ ОТВЕТСТВЕННОСТЬЮ "ДЕЗИНФЕКЦИЯ"

Идентификационный номер налогоплательщика (ИНН): 4610007082

Код причины постановки на учет (КПП): 461001001

Основным видом деятельности, который является преобладающим и имеет приоритетное значение для организации, является деятельность организаций санитарно-эпидемиологической службы (ОКВЭД 86.90.1).

2. Анализ финансового положения ОБЩЕСТВО С ОГРАНИЧЕННОЙ ОТВЕТСТВЕННОСТЬЮ "ДЕЗИНФЕКЦИЯ"

2.1. Структура имущества и источники его формирования

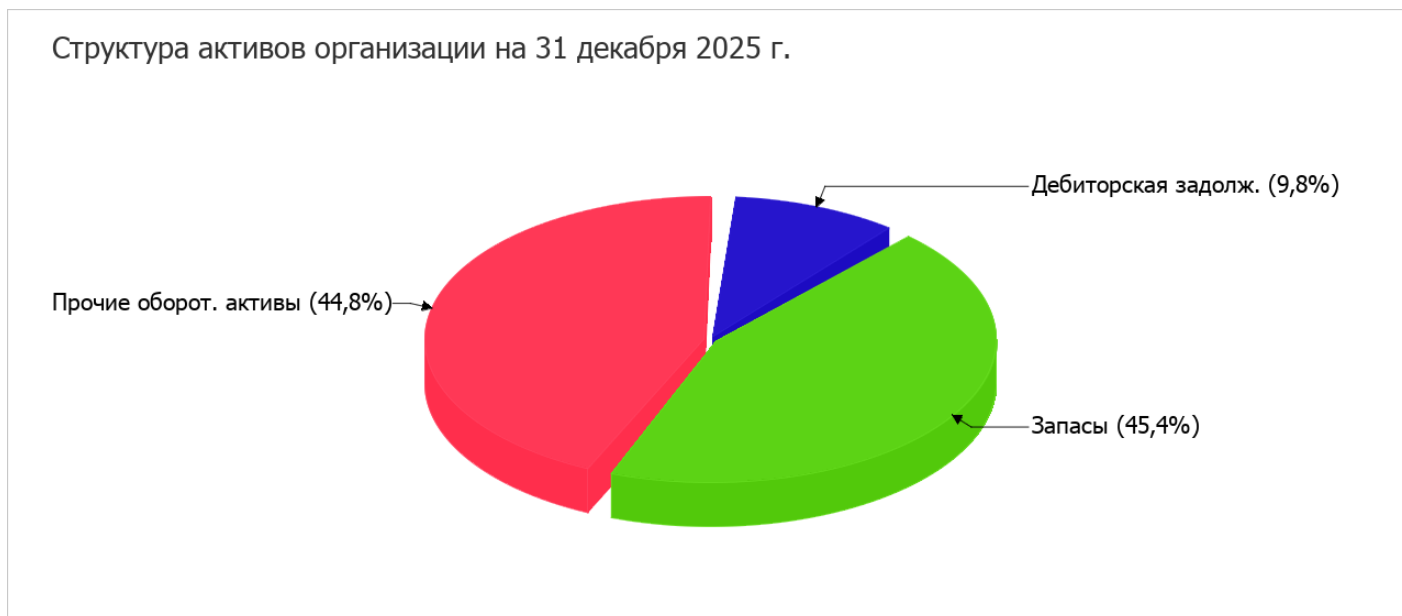
Показатель	Значение показателя				Изменение за анализируемый период	
	в тыс. руб.		в % к валюте баланса		тыс. руб. (гр.3- гр.2)	± % ((гр.3- гр.2) : гр.2)
	31.12.2024	31.12.2025	на начало анализируемого периода (31.12.2024)	на конец анализируемого периода (31.12.2025)		
Актив						
1. Внеоборотные активы	-	-	-	-	-	-
в том числе: основные средства	-	-	-	-	-	-
нематериальные активы	-	-	-	-	-	-
2. Оборотные, всего	252	174	100	100	-78	-31
в том числе: запасы	79	79	31,3	45,4	-	-
дебиторская задолженность	17	17	6,7	9,8	-	-
денежные средства и краткосрочные финансовые вложения	156	78	61,9	44,8	-78	-50
Пассив						
1. Собственный капитал	252	153	100	87,9	-99	-39,3
2. Долгосрочные обязательства, всего	-	-	-	-	-	-
в том числе: заемные средства	-	-	-	-	-	-
3. Краткосрочные обязательства*, всего	-	21	-	12,1	+21	-

Показатель	Значение показателя				Изменение за анализируемый период	
	в тыс. руб.		в % к валюте баланса		тыс. руб. (гр.3- гр.2)	± % ((гр.3- гр.2) : гр.2)
	31.12.2024	31.12.2025	на начало анализируемого периода (31.12.2024)	на конец анализируемого периода (31.12.2025)		
в том числе: заемные средства	-	-	-	-	-	-
Валюта баланса	252	174	100	100	-78	-31

* Без доходов будущих периодов, возникших в связи с безвозмездным получением имущества и государственной помощи, включенных в собственный капитал.

Активы на 31.12.2025 характеризуются отсутствием внеоборотных средств при 100% текущих активов. Активы организации за весь период уменьшились на **78** тыс. руб. (на **31%**). Отмечая уменьшение активов, необходимо учесть, что собственный капитал уменьшился еще в большей степени – на **39,3%**. опережающее снижение собственного капитала относительно общего изменения активов является негативным показателем.

Наглядно соотношение основных групп активов организации представлено ниже на диаграмме:



Снижение активов организации связано со снижением показателя по строке "денежные средства и денежные эквиваленты" на **78** тыс. руб. (или **100%** вклада в снижение активов).

Одновременно, в пассиве баланса снижение произошло по строке "нераспределенная прибыль (непокрытый убыток)" (**-99** тыс. руб., или **100%** вклада в снижение пассивов организации в течение анализируемого периода).

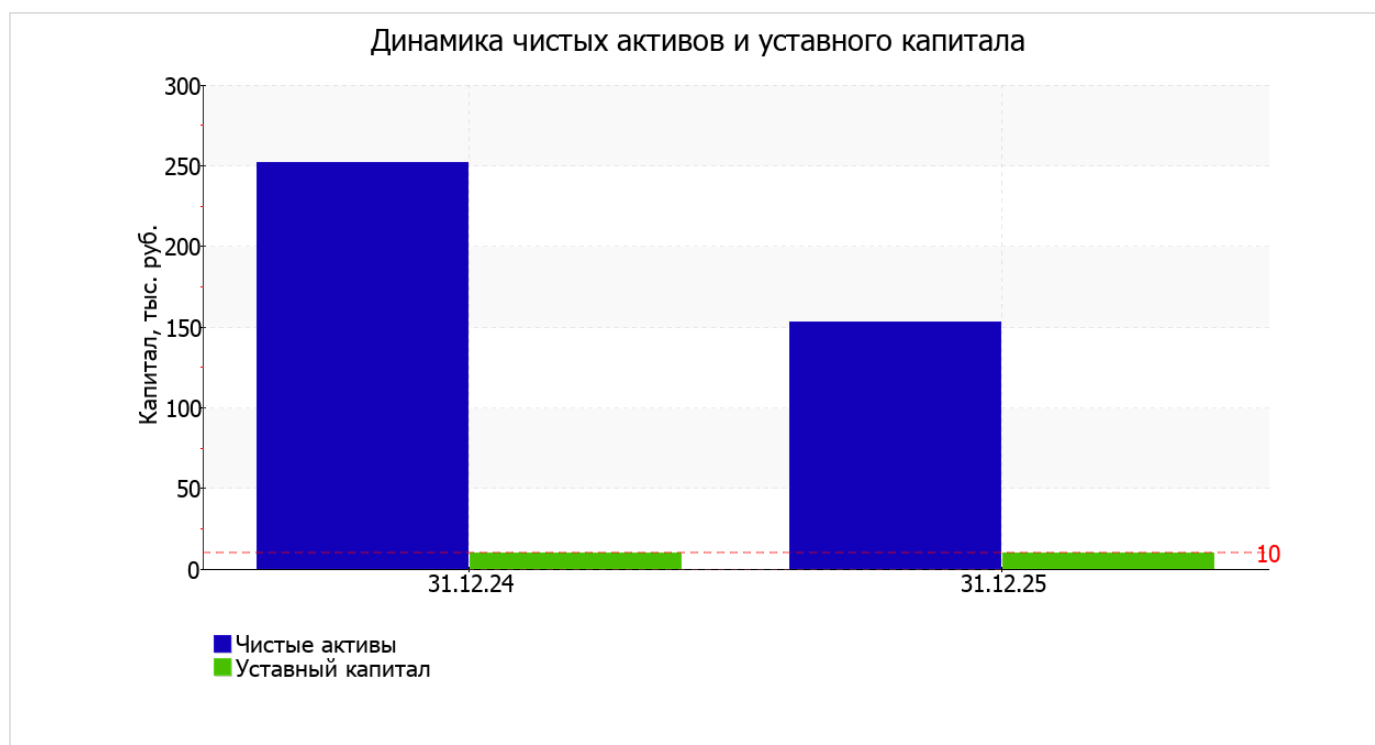
Среди положительно изменившихся статей баланса можно выделить "кредиторская задолженность" в пассиве (**+21** тыс. руб.).

собственный капитал организации на последний день анализируемого периода (31.12.2025) составил **153** тыс. руб., при этом на первый день анализируемого периода собственный капитал организации был больше – **252** тыс. руб. (т.е. уменьшение составило **99** тыс. руб.).

2.2. Чистые активы организации

Показатель	Значение показателя				Изменение	
	в тыс. руб.		в % к валюте баланса		тыс. руб. (гр.3- гр.2)	± % ((гр.3- гр.2) : гр.2)
	31.12.2024	31.12.2025	на начало анализируемого периода (31.12.2024)	на конец анализируемого периода (31.12.2025)		
1. Чистые активы	252	153	100	87,9	-99	-39,3
2. Уставный капитал	10	10	4	5,7	-	-
3. Превышение чистых активов над уставным капиталом (стр.1-стр.2)	242	143	96	82,2	-99	-40,9

Чистые активы организации на 31 декабря 2025 г. намного (в 15,3 раза) превышают уставный капитал. Такое соотношение положительно характеризует финансовое положение, полностью удовлетворяя требованиям нормативных актов к величине чистых активов организации. Однако, определив текущее состояние показателя, следует отметить снижение чистых активов на 39,3% за весь рассматриваемый период. Несмотря на нормальную относительно уставного капитала величину чистых активов, их дальнейшее снижение может привести к ухудшению данного соотношения. Ниже на графике представлено изменение чистых активов и уставного капитала.



2.3. Анализ финансовой устойчивости организации

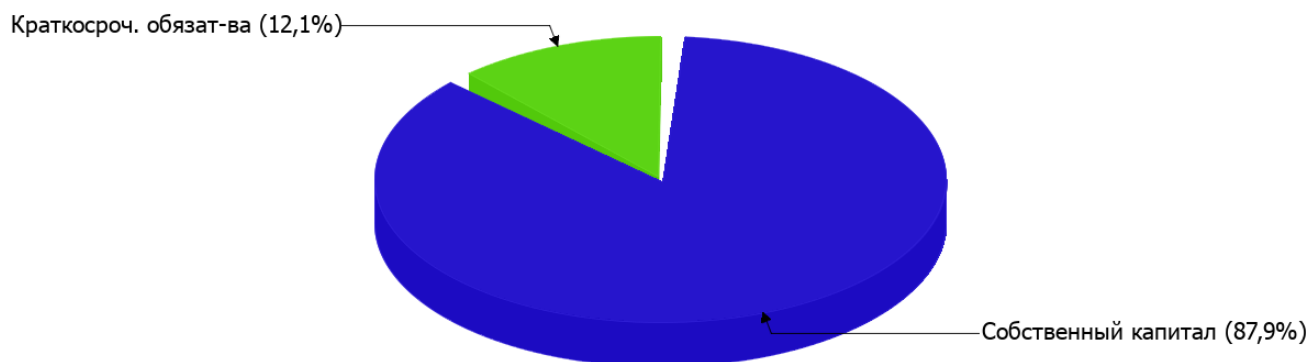
2.3.1. Основные показатели финансовой устойчивости организации

Показатель	Значение показателя		Изменение показателя (гр.3-гр.2)	Описание показателя и его нормативное значение
	31.12.2024	31.12.2025		
Коэффициент автономии	1	0,88	-0,12	Отношение собственного капитала к общей сумме капитала. нормальное значение для данной отрасли: не менее 0,55 (оптимальное 0,65-0,8).
Коэффициент обеспеченности собственными оборотными средствами	1	0,88	-0,12	Отношение собственных оборотных средств к оборотным активам. нормальное значение: 0,1 и более.
Коэффициент покрытия инвестиций	1	0,88	-0,12	Отношение собственного капитала и долгосрочных обязательств к общей сумме капитала. нормальное значение для данной отрасли: 0,8 и более.
Коэффициент маневренности собственного капитала	1	1	-	Отношение собственных оборотных средств к источникам собственных средств. нормальное значение для данной отрасли: 0,2 и более.
Коэффициент обеспеченности запасов	3,19	1,94	-1,25	Отношение собственных оборотных средств к стоимости запасов. нормальное значение: 0,5 и более.
Коэффициент краткосрочной задолженности	-	1	+1	Отношение краткосрочной задолженности к общей сумме задолженности.

Коэффициент автономии организации на 31.12.2025 составил **0,88**. Данный коэффициент характеризует степень зависимости организации от заемного капитала. Полученное здесь значение говорит о неоправданно высокой доли собственного капитала (**88%**) в общем капитале; общество слишком осторожно относится к привлечению заемных денежных средств. за весь анализируемый период коэффициент автономии ощутимо уменьшился (на **0,12**).

Ниже на диаграмме наглядно представлено соотношение собственного и заемного капитала организации: Следует отметить, что долгосрочные обязательства на диаграмме не отражены, поскольку полностью отсутствуют.

Структура капитала организации на 31 декабря 2025 г.



значение коэффициента обеспеченности собственными оборотными средствами на 31.12.2025 составило **0,88**. в течение анализируемого периода уменьшение коэффициента обеспеченности собственными оборотными средствами составило **0,12**. по состоянию на 31.12.2025 значение коэффициента можно характеризовать как исключительно хорошее.

за последний год имело место осязаемое падение коэффициента покрытия инвестиций до **0,88** (на **0,12**). Значение коэффициента на 31 декабря 2025 г. полностью соответствует нормативному значению.

значение коэффициента обеспеченности материальных запасов на 31 декабря 2025 г. составило **1,94**. коэффициент обеспеченности материальных запасов уменьшился за последний год на **1,25**. по состоянию на 31.12.2025 значение коэффициента обеспеченности материальных запасов характеризуется как, без сомнения, хорошее.

Коэффициент краткосрочной задолженности организации показывает на отсутствие долгосрочной задолженности при 100% краткосрочной.

2.4. Ликвидность

Показатель ликвидности	Значение показателя		Изменение показателя (гр.3 - гр.2)	Расчет, рекомендованное значение
	31.12.2024	31.12.2025		
1. Коэффициент текущей (общей) ликвидности	–	8,29	+8,29	Отношение текущих активов к краткосрочным обязательствам. нормальное значение для данной отрасли: 2 и более.
2. Коэффициент быстрой (промежуточной) ликвидности	–	4,52	+4,52	Отношение ликвидных активов к краткосрочным обязательствам. нормальное значение для данной отрасли: не менее 1.
3. Коэффициент абсолютной ликвидности	–	3,71	+3,71	Отношение высоколиквидных активов к краткосрочным обязательствам. нормальное значение для данной отрасли: 0,3 и более.

[На конец периода] при норме 2 коэффициент текущей (общей) ликвидности имеет значение **8,29**. При этом за год коэффициент вырос на **8,29**.

Для коэффициента быстрой ликвидности нормативным значением является 1. В данном случае его значение составило **4,52**. Это означает, что у ОБЩЕСТВО С ОГРАНИЧЕННОЙ ОТВЕТСТВЕННОСТЬЮ "ДЕЗИНФЕКЦИЯ" достаточно активов, которые можно в сжатые сроки перевести в денежные средства и погасить краткосрочную кредиторскую задолженность.

Соответствующим норме оказался коэффициент абсолютной ликвидности (3,71 при норме 0,3). При этом за год коэффициент абсолютной ликвидности вырос на 3,71.

3. Анализ эффективности деятельности организации

3.1. Обзор результатов деятельности

В приведенной ниже таблице обобщены основные финансовые результаты деятельности ОБЩЕСТВО С ОГРАНИЧЕННОЙ ОТВЕТСТВЕННОСТЬЮ "ДЕЗИНФЕКЦИЯ" за весь рассматриваемый период и аналогичный период прошлого года.

Из "Отчета о финансовых результатах" следует, что за год организация получила убыток от продаж в размере 99 тыс. руб. По сравнению с аналогичным периодом прошлого года убыток от продаж снизился на 222 тыс. руб., или на 69,2%.

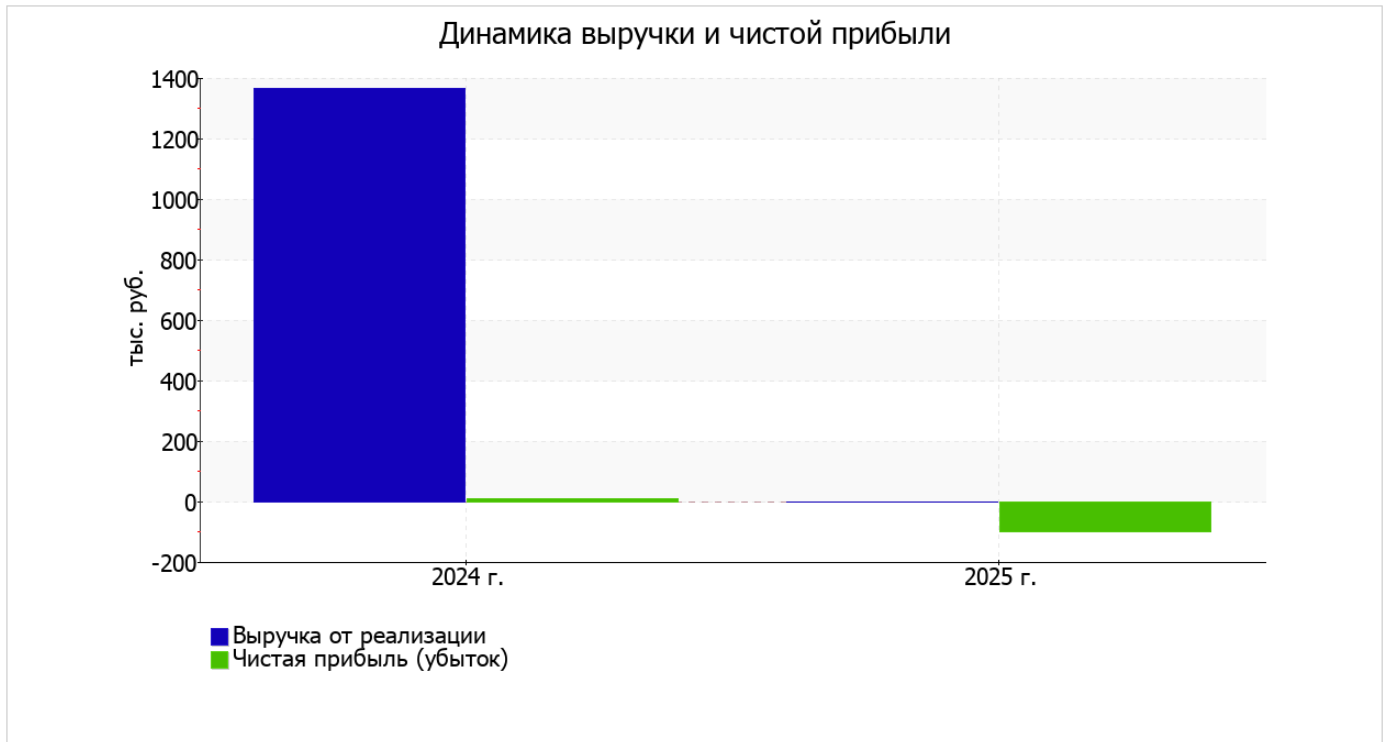
По сравнению с прошлым периодом в текущем уменьшилась как выручка от продаж, так и расходы по обычным видам деятельности (на 1 364 и 1 586 тыс. руб. соответственно). Причем в процентном отношении изменение выручки (-100%) опережает изменение расходов (-94,1%)

Изучая расходы по обычным видам деятельности, следует отметить, что организация как и в прошлом году не использовала возможность учитывать общехозяйственные расходы в качестве условно-постоянных, включая их ежемесячно в себестоимость производимой продукции (выполняемых работ, оказываемых услуг). Это и обусловило отсутствие показателя "Управленческие расходы" за отчетный период в форме №2.

В форме №2 строки прочих доходов и расходов не содержат данных показателей. Избежать расходов даже при отсутствии деятельности практически невозможно, поэтому возможны неточности в заполнении отчета.

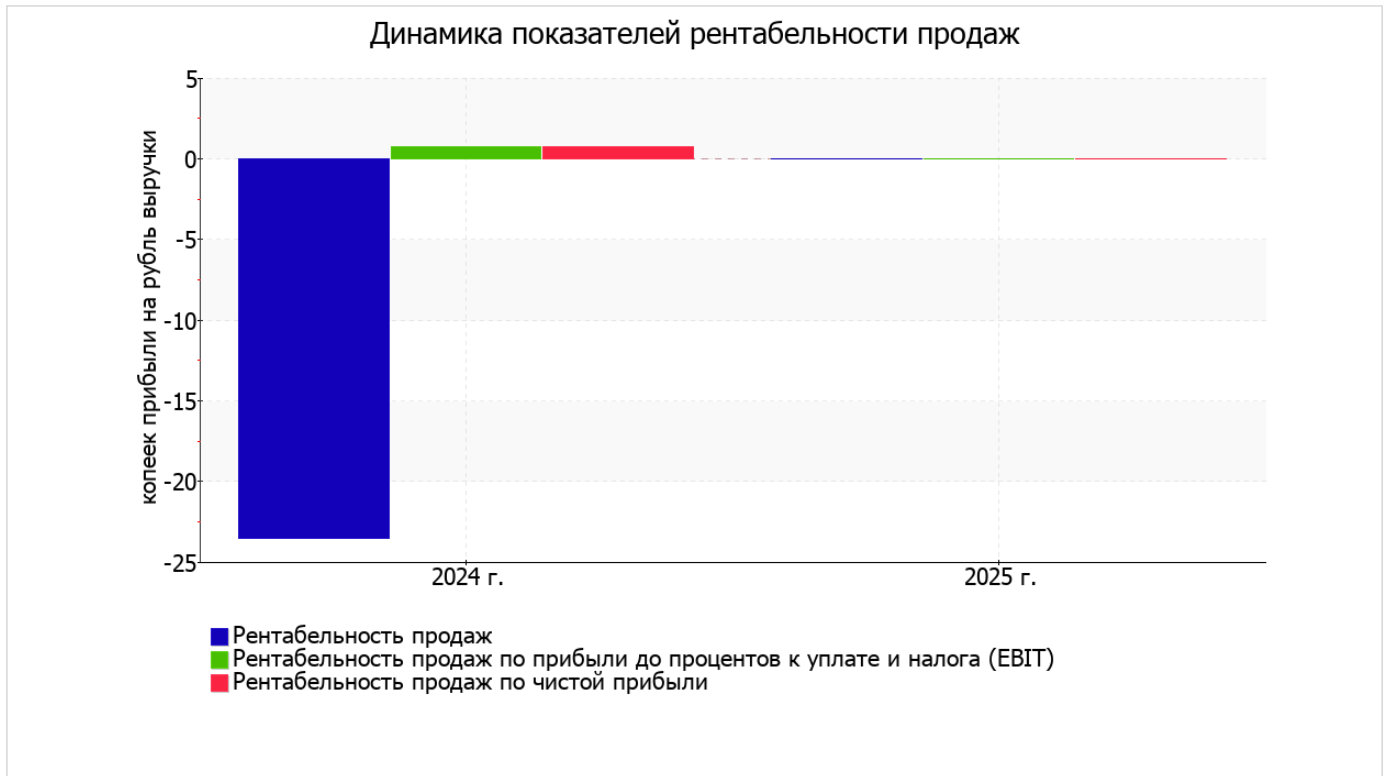
Показатель	Значение показателя, тыс. руб.		Изменение показателя		Средне- годовая величина, тыс. руб.
	2024 г.	2025 г.	тыс. руб. (гр.3 - гр.2)	± % ((3-2) : 2)	
1. Выручка	1 364	–	-1 364	-100	682
2. Расходы по обычным видам деятельности	1 685	99	-1 586	-94,1	892
3. Прибыль (убыток) от продаж (1-2)	-321	-99	+222	↑	-210
4. Прочие доходы и расходы, кроме процентов к уплате	331	–	-331	-100	166
5. ЕВІТ (прибыль до уплаты процентов и налогов) (3+4)	10	-99	-109	↓	-45
6. Проценты к уплате	–	–	–	–	–
7. Налог на прибыль, изменение налоговых активов и прочее	–	–	–	–	–
8. Чистая прибыль (убыток) (5-6+7)	10	-99	-109	↓	-45
Справочно: Совокупный финансовый результат периода	10	-99	-109	↓	-45
Изменение за период нераспределенной прибыли (непокрытого убытка) по данным бухгалтерского баланса (измен. стр. 1370)	x	-99	x	x	x

Ниже на графике наглядно представлено изменение выручки и прибыли ОБЩЕСТВО С ОГРАНИЧЕННОЙ ОТВЕТСТВЕННОСТЬЮ "ДЕЗИНФЕКЦИЯ" в течение всего анализируемого периода.



3.2. Анализ рентабельности

Показатели рентабельности	Значения показателя (в %, или в копейках с рубля)		Изменение показателя	
	2024 г.	2025 г.	коп., (гр.3 - гр.2)	± % ((3-2) : 2)
1. Рентабельность продаж (величина прибыли от продаж в каждом рубле выручки). нормальное значение для данной отрасли: 11% и более.	-23,5	-	+23,5	↑
2. Рентабельность продаж по ЕВІТ (величина прибыли от продаж до уплаты процентов и налогов в каждом рубле выручки).	0,7	-	-0,7	-100
3. Рентабельность продаж по чистой прибыли (величина чистой прибыли в каждом рубле выручки). нормальное значение: 6% и более.	0,7	-	-0,7	-100



Далее в таблице представлены три основных показателя, характеризующие рентабельность использования вложенного в предпринимательскую деятельность капитала.

Показатель рентабельности	Значение показателя, %	Расчет показателя
	2025 г.	
Рентабельность собственного капитала (ROE)	-48,9	Отношение чистой прибыли к средней величине собственного капитала. нормальное значение: 20% и более.
Рентабельность активов (ROA)	-46,5	Отношение чистой прибыли к средней стоимости активов. нормальное значение: 12% и более.
Прибыль на задействованный капитал (ROCE)	-48,9	Отношение прибыли до уплаты процентов и налогов (ЕБИТ) к собственному капиталу и долгосрочным обязательствам.

[За последний период] каждый рубль собственного капитала ОБЩЕСТВО С ОГРАНИЧЕННОЙ ОТВЕТСТВЕННОСТЬЮ "ДЕЗИНФЕКЦИЯ" обеспечил убыток в размере **0,489** руб.

за период с 01.01.2025 по 31.12.2025 рентабельность активов имеет крайне неудовлетворительное значение, равное **-46,5%**.

3.3. Деловая активность (оборачиваемость активов и обязательств)

В следующей таблице рассчитаны показатели оборачиваемости ряда активов, характеризующие скорость возврата вложенных в предпринимательскую деятельность денежных средств, а также показатель оборачиваемости кредиторской задолженности при расчетах с поставщиками и подрядчиками.

Показатель оборачиваемости	Значение в днях	Коэфф. 2025 г.
	2025 г.	
Оборачиваемость оборотных средств (отношение средней величины оборотных активов к среднедневной выручке*; нормальное значение для данной отрасли: 85 и менее дн.)	–	–
Оборачиваемость запасов (отношение средней стоимости запасов к среднедневной себестоимости проданных товаров; нормальное значение для данной отрасли: не более 6 дн.)	291	1,3
Оборачиваемость дебиторской задолженности (отношение средней величины дебиторской задолженности к среднедневной выручке; нормальное значение для данной отрасли: не более 26 дн.)	–	–
Оборачиваемость кредиторской задолженности (отношение средней величины кредиторской задолженности к среднедневной выручке)	–	–
Оборачиваемость активов (отношение средней стоимости активов к среднедневной выручке; нормальное значение для данной отрасли: 138 и менее дн.)	–	–
Оборачиваемость собственного капитала (отношение средней величины собственного капитала к среднедневной выручке)	–	–

* Приведен расчет показателя в днях. Значение коэффициента равно отношению 365 к значению показателя в днях.

О размере материально-производственных запасов можно судить по следующему соотношению: требуется 291 день, чтобы расходы по обычным видам деятельности составили величину среднегодового остатка запасов.

4. Выводы по результатам анализа

Ниже обобщены ключевые финансовые показатели ОБЩЕСТВО С ОГРАНИЧЕННОЙ ОТВЕТСТВЕННОСТЬЮ "ДЕЗИНФЕКЦИЯ".

С очень хорошей стороны финансовое положение организации характеризуют следующие показатели:

- на 31.12.2025 значение коэффициента обеспеченности собственными оборотными средствами, равное **0,88**, можно характеризовать как очень хорошее;
- полностью соответствует нормативному значению коэффициент текущей (общей) ликвидности;
- коэффициент быстрой (промежуточной) ликвидности полностью соответствует нормативному значению;
- коэффициент абсолютной ликвидности полностью соответствует нормативному значению;
- идеальное соотношение активов по степени ликвидности и обязательств по сроку погашения;
- коэффициент покрытия инвестиций имеет хорошее значение (доля собственного капитала и долгосрочных обязательств составляет **88%** от общего капитала организации);
- абсолютная финансовая устойчивость по величине излишка собственных оборотных средств.

Следующие 2 показателя финансового положения организации имеют хорошие значения:

- коэффициент автономии неоправданно высок (**0,88**);
- чистые активы превышают уставный капитал, однако за весь анализируемый период произошло снижение их величины.

Показатели финансового положения и результатов деятельности организации, имеющие критические значения:

- отрицательное изменение собственного капитала относительно общего изменения активов организации;
- убыток от финансово-хозяйственной деятельности за период с 01.01.2025 по 31.12.2025 составил **-99** тыс. руб.

Показателем, негативно характеризующим результаты деятельности организации, является следующий – за последний год получен убыток от продаж (**-99** тыс. руб.), хотя и наблюдалась положительная динамика по сравнению с аналогичным периодом прошлого года (**+222** тыс. руб.).

Приведенный анализ свидетельствует о положительном финансовом состоянии ОБЩЕСТВО С ОГРАНИЧЕННОЙ ОТВЕТСТВЕННОСТЬЮ "ДЕЗИНФЕКЦИЯ", возможности отвечать по своим обязательствам. Финансовое состояние организации позволяют использовать не только внутренние ресурсы, но и привлекать заемные средства.