

## Пояснения к бухгалтерскому балансу на 31.12.2025 и отчету о финансовых результатах за 2025 г

ООО «АРКАН»

### 1. Общие положения

Наименование юридического лица: ОБЩЕСТВО С ОГРАНИЧЕННОЙ ОТВЕТСТВЕННОСТЬЮ "АРКАН" Идентификационный номер налогоплательщика (ИНН): 7816285829 Код причины постановки на учет (КПП): 780601001 Основным видом деятельности, который является преобладающим и имеет приоритетное значение для организации, является обработка металлических изделий механическая (ОКВЭД 25.62)

1.1 Бухгалтерская отчетность составлена в соответствии с федеральными и отраслевыми стандартами бухгалтерского учета Российской Федерации.

1.2 В соответствии с частью 4 статьи 6 Федерального закона от 6 декабря 2011 года N 402-ФЗ "О бухгалтерском учете" ООО «АРКАН» применяет упрощенные способы ведения бухгалтерского учета. Данная отчетность является упрощенной бухгалтерской отчетностью.

### 2. Учетная политика

2.1 Изменения в учетную политику в отчетном периоде не вносились.

2.2 В связи с применением упрощенных способов учета упрощенная бухгалтерская отчетность составлена с учетом того, что:

-не применяется ПБУ 18/02 "Учет расчетов по налогу на прибыль".

-не применяется ПБУ 8/2010 «Оценочные обязательства, условные обязательства и условные активы»

Положение учетной политики	Утвержденный вариант	Основание
	<b>2.4 Основные средства</b>	
Принятие к учету	Объекты, в отношении которых выполняются условия принятия их на учет в качестве ОС, имеющие стоимость не более 100 000 руб. за единицу, учитываются за балансом, а затраты на их приобретение и создание признаются расходами периода, в котором они понесены.	п. 5 ФСБУ 6/2020 "Основные средства"

Оценка	После признания объект основных средств оценивается в бухгалтерском учете по первоначальной стоимости. Переоценка не производится.	п.13 ФСБУ 6/2020 «Основные средства»
Способ и период начисления амортизации	Амортизация основных средств начисляется линейным способом. Начисление амортизации начинается с первого числа месяца, следующего за месяцем признания объекта основных средств в бухгалтерском учете, и прекращается с первого числа месяца, следующего за месяцем списания объекта основных средств с бухгалтерского учета.	п.33, 35 ФСБУ 6/2020 «Основные средства»
Срок полезного использования	Срок полезного использования для приобретенных объектов ОС устанавливается приказом руководителя исходя из ожидаемого периода эксплуатации с учетом производительности или мощности, нормативных, договорных и других ограничений эксплуатации, намерений руководства организации в отношении использования объекта. По объектам ОС, которые эксплуатировались предыдущими собственниками, срок полезного использования устанавливается с учетом срока их использования на момент приобретения.	п.9 ФСБУ 6/2020 «Основные средства»
	<b>2.5 Учет материально-производственных запасов</b>	
Оценка списания материально-производственных запасов	Оценка материально-производственных запасов при их использовании и прочем выбытии производится по средней себестоимости.	п. 36 ФСБУ 5/2019 "Запасы" (утв. Приказом Минфина РФ от 15.11.2019 г. N 180н)
Учет заготовления материалов	Синтетический учет заготовления и приобретения материалов ведется по фактической себестоимости с использованием счета 10 «Материалы» (без использования счетов 15 «Заготовление и приобретение материальных ценностей» и 16 «Отклонения в стоимости материальных ценностей»)	пп. 12 п. 3. Типовых рекомендаций по организации бухгалтерского учета для субъектов малого предпринимательства (утв. Приказом Минфина РФ от 21.12.1998 N64н); п. 3.1 Информации Минфина РФ от N ПЗ-3/2012

Учет полуфабрикатов собственного производства	Синтетический учет полуфабрикатов собственного производства ведется без использования счета 21 "Полуфабрикаты собственного производства" путем их отражения в составе незавершенного производства на счете 20 "Основное производство".	Инструкция по применению Плана счетов бухгалтерского учета финансово-хозяйственной деятельности организаций (утв. приказом Минфина РФ от 31 октября 2000 г. N 94н) (пояснения к счету 21); пп. 13 п. 3. Типовых рекомендаций по организации бухгалтерского учета для субъектов малого предпринимательства (утв. Приказом Минфина РФ от 21.12.1998 N64н)
Оценка готовой продукции, отгруженной продукции	Учет готовой продукции в организации ведется по фактической производственной себестоимости (счет 40 "Выпуск продукции (работ, услуг)" не используется).	п. 59, 61 Положения по ведению бухгалтерского учета и бухгалтерской отчетности в РФ, утв. Приказом Минфина РФ от 29.07.1998 N 34н
	<b>2.6 Займы и кредиты. Расходы по займам и кредитам</b>	
Учет процентов по займам и кредитам	Проценты по займам и кредитам отражаются в бухгалтерском учете обособленно от основной суммы обязательства по полученному займу (кредиту) на отдельных субсчетах согласно Рабочему плану счетов	П. 4 ПБУ 15/2008 "Учет расходов по займам и кредитам", утв. Приказом Минфина России от 06.10.2008 N 107н.
	<b>2.7 Учет доходов и расходов</b>	
Учет общехозяйственных расходов	Списание общехозяйственных расходов в бухгалтерском учете производится ежемесячно полностью в качестве условно-постоянных расходов в дебет счета 90 "Продажи".	Инструкция по применению Плана счетов бухгалтерского учета финансово-хозяйственной деятельности организаций (утв. приказом Минфина РФ от 31 октября 2000 г. N 94н) (пояснения к счету 26)
Признание выручки от выполнения работ, оказания услуг, продажи продукции с длительным циклом изготовления	Выручка от выполнения работ, оказания услуг, продажи продукции с длительным циклом изготовления (кроме договоров строительного подряда) признается по завершению выполнения работы, оказания услуги, реализации продукции в целом.	п. 13 и п. 17 ПБУ 9/99 "Доходы организации" (утв. Приказом Минфина РФ от 06.05.1999 г. N 32н)"

### 3. Иная информация

#### 3. Анализ финансового положения ОБЩЕСТВО С ОГРАНИЧЕННОЙ ОТВЕТСТВЕННОСТЬЮ "АРКАН"

##### 3.1. Структура имущества и источники его формирования.

Показатель	Значение показателя				Изменение за анализируемый период	
	в тыс. руб.		в % к валюте баланса		тыс. руб. (гр.3- гр.2)	± % ((гр.3- гр.2) : гр.2)
	31.12.2024	31.12.2025	на начало анализируемого периода (31.12.2024)	на конец анализируемого периода (31.12.2025)		
<b>Актив</b>						
1. Внеоборотные активы	393	521	9,5	16,2	+128	+32,6
в том числе: основные средства	393	521	9,5	16,2	+128	+32,6
нематериальные активы	–	–	–	–	–	–
2. Оборотные, всего	3 752	2 702	90,5	83,8	-1 050	-28
в том числе: запасы	559	531	13,5	16,5	-28	-5
дебиторская задолженность	2 219	2 118	53,5	65,7	-101	-4,6
денежные средства и краткосрочные финансовые вложения	973	52	23,5	1,6	-921	-94,7
<b>Пассив</b>						
1. Собственный капитал	2 348	2 510	56,6	77,9	+162	+6,9
Справочно: Чистые активы	2 347	2 509	56,6	77,8	+162	+6,9
2. Долгосрочные обязательства, всего	200	–	4,8	–	-200	-100
в том числе: заемные средства	200	–	4,8	–	-200	-100

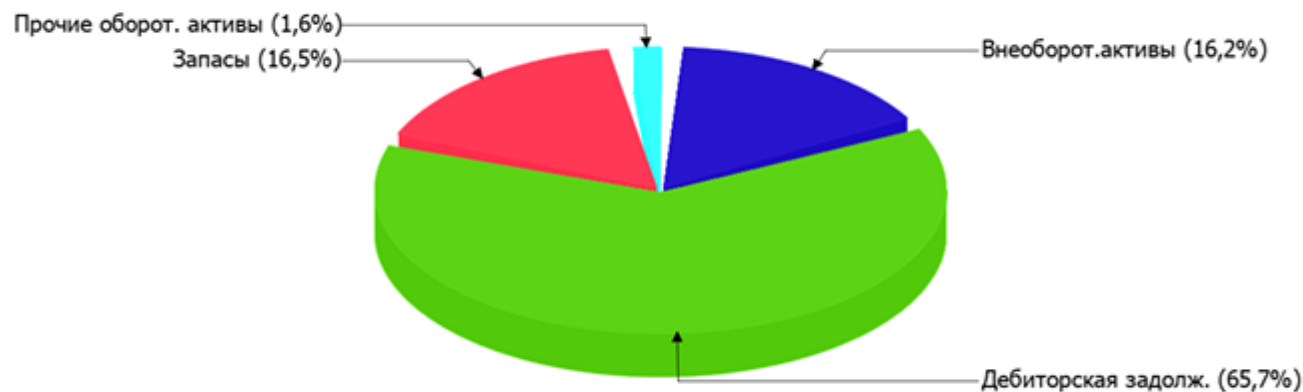
Показатель	Значение показателя				Изменение за анализируемый период	
	в тыс. руб.		в % к валюте баланса		тыс. руб. (гр.3- гр.2)	± % ((гр.3- гр.2) : гр.2)
	31.12.2024	31.12.2025	на начало анализируемого периода (31.12.2024)	на конец анализируемого периода (31.12.2025)		
3. Краткосрочные обязательства*, всего	1 598	714	38,6	22,2	-884	-55,3
в том числе: заемные средства	110	–	2,7	–	-110	-100
Валюта баланса	4 145	3 223	100	100	-922	-22,2

\* Без доходов будущих периодов, возникших в связи с безвозмездным получением имущества и государственной помощи, включенных в собственный капитал.

Структура активов организации на последний день анализируемого периода (31.12.2025) характеризуется следующим соотношением: 16,2% внеоборотных активов и 83,8% текущих. Активы организации за весь период уменьшились на 922 тыс. руб. (на 22,2%). Несмотря на уменьшение активов, собственный капитал увеличился на 6,9%, что, в целом, свидетельствует о положительной динамике имущественного положения организации.

Наглядно соотношение основных групп активов организации представлено ниже на диаграмме:

### Структура активов организации на 31 декабря 2025 г.



Снижение величины активов организации связано, главным образом, со снижением следующих позиций актива бухгалтерского баланса (в скобках указана доля изменения статьи в общей сумме всех отрицательно изменившихся статей): краткосрочные финансовые вложения (за исключением денежных эквивалентов) – 970 тыс. руб. (88,3%) дебиторская задолженность – 101 тыс. руб. (9,2%) Одновременно, в пассиве баланса снижение наблюдается по строкам: кредиторская задолженность – 774 тыс. руб. (71,4%) долгосрочные заемные средства – 200 тыс. руб. (18,5%) краткосрочные заемные средства – 110 тыс. руб. (10,1%)

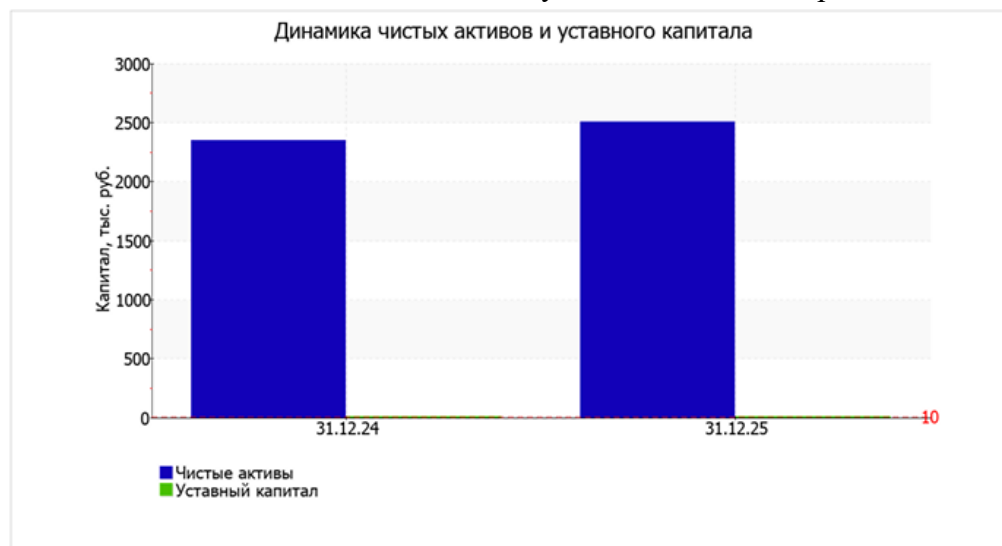
Среди положительно изменившихся статей баланса можно выделить "основные средства" в активе и "нераспределенная прибыль (непокрытый убыток)" в пассиве (+128 тыс. руб. и +162 тыс. руб. соответственно). собственный капитал организации на 31.12.2025 равнялся 2 510,0 тыс. руб. в течение анализируемого периода собственный капитал организации вырос на 162 тыс. руб., или на 6,9%.

### 3.2. Чистые активы организации

Показатель	Значение показателя				Изменение	
	в тыс. руб.		в % к валюте баланса		тыс. руб. (гр.3- гр.2)	± % ((гр.3- гр.2) : гр.2)
	31.12.2024	31.12.2025	на начало анализируемого периода (31.12.2024)	на конец анализируемого периода (31.12.2025)		
1. Чистые активы	2 347	2 509	56,6	77,8	+162	+6,9
2. Уставный капитал	10	10	0,2	0,3	-	-
3. Превышение чистых активов над уставным капиталом (стр.1-стр.2)	2 337	2 499	56,4	77,5	+162	+6,9

Чистые активы организации на последний день анализируемого периода намного (в 250,9 раза) превышают уставный капитал. Это положительно характеризует финансовое положение, полностью удовлетворяя требованиям нормативных актов к величине чистых активов организации. К тому же необходимо отметить увеличение чистых активов на 6,9% за весь рассматриваемый период. Превышение чистых активов над уставным капиталом и в то же время их увеличение за период говорит о хорошем финансовом положении организации по данному признаку.

Наглядное изменение чистых активов и уставного капитал представлено на следующем графике.



### 3.3. Анализ финансовой устойчивости организации

### 3.3.1. Основные показатели финансовой устойчивости организации

Показатель	Значение показателя		Изменение показателя (гр.3-гр.2)	Описание показателя и его нормативное значение
	31.12.2024	31.12.2025		
Коэффициент автономии	0,57	0,78	+0,21	Отношение собственного капитала к общей сумме капитала. нормальное значение: не менее 0,45 (оптимальное 0,55-0,7).
Коэффициент обеспеченности собственными оборотными средствами	0,52	0,74	+0,22	Отношение собственных оборотных средств к оборотным активам. нормальное значение: 0,1 и более.
Коэффициент покрытия инвестиций	0,61	0,78	+0,17	Отношение собственного капитала и долгосрочных обязательств к общей сумме капитала. нормальное значение для данной отрасли: 0,7 и более.
Коэффициент маневренности собственного капитала	0,83	0,79	-0,04	Отношение собственных оборотных средств к источникам собственных средств. нормальное значение для данной отрасли: не менее 0,2.
Коэффициент обеспеченности запасов	3,5	3,75	+0,25	Отношение собственных оборотных средств к стоимости запасов. нормальное значение: не менее 0,5.
Коэффициент краткосрочной задолженности	0,89	1	+0,11	Отношение краткосрочной задолженности к общей сумме задолженности.

Коэффициент автономии организации на 31.12.2025 составил 0,78. Полученное значение говорит о слишком осторожном отношении ОБЩЕСТВО С ОГРАНИЧЕННОЙ ОТВЕТСТВЕННОСТЬЮ "АРКАН" к привлечению заемных денежных средств (собственный капитал составляет 78% в общем капитале организации). за год коэффициент автономии вырос на 0,21.

На диаграмме ниже наглядно представлена структура капитала организации:

Структура капитала организации на 31 декабря 2025 г.



значение коэффициента обеспеченности собственными оборотными средствами на 31 декабря 2025 г. составило 0,74. коэффициент обеспеченности собственными оборотными средствами за год вырос на 0,22. коэффициент на 31.12.2025 демонстрирует вполне соответствующее нормальному значению. за год отмечен значительный рост коэффициента покрытия инвестиций с 0,61 до 0,78 (на 0,17). Значение коэффициента по состоянию на 31.12.2025 соответствует норме. на 31 декабря 2025 г. коэффициент обеспеченности материальных запасов равнялся 3,75, однако по состоянию на 31.12.2024 коэффициент обеспеченности материальных запасов был ниже – 3,5 (увеличение составило 0,25). на 31 декабря 2025 г. коэффициент обеспеченности материальных запасов демонстрирует исключительно хорошее значение. Коэффициент краткосрочной задолженности организации показывает на отсутствие долгосрочной задолженности при 100% краткосрочной. При этом в течение анализируемого периода доля долгосрочной задолженности уменьшилась на 11,1%.

#### 3.4. Ликвидность

Показатель ликвидности	Значение показателя		Изменение показателя (гр.3 - гр.2)	Расчет, рекомендованное значение
	31.12.2024	31.12.2025		
1. Коэффициент текущей (общей) ликвидности	2,35	3,78	+1,43	Отношение текущих активов к краткосрочным обязательствам. нормальное значение для данной отрасли: 1,7 и более.
2. Коэффициент быстрой (промежуточной) ликвидности	2	3,04	+1,04	Отношение ликвидных активов к краткосрочным обязательствам. нормальное значение: не менее 0,9.
3. Коэффициент абсолютной ликвидности	0,61	0,07	-0,54	Отношение высоколиквидных активов к краткосрочным обязательствам. нормальное значение: 0,15 и более.

[На конец периода] коэффициент текущей (общей) ликвидности полностью укладывается в норму (3,78 при нормативном значении 1,7). При этом в течение анализируемого периода коэффициент вырос на 1,43. Коэффициент быстрой ликвидности тоже имеет значение, укладывающееся в норму (3,04). Это свидетельствует о достаточности ликвидных активов (т. е. наличности и других активов, которые можно легко обратить в денежные средства) для погашения краткосрочной кредиторской задолженности. Ниже нормы, как и два другие, оказался коэффициент абсолютной ликвидности (0,07 при норме 0,15). Более того следует отметить отрицательную динамику показателя – за весь анализируемый период коэффициент снизился на -0,54.

#### 4. Анализ эффективности деятельности организации

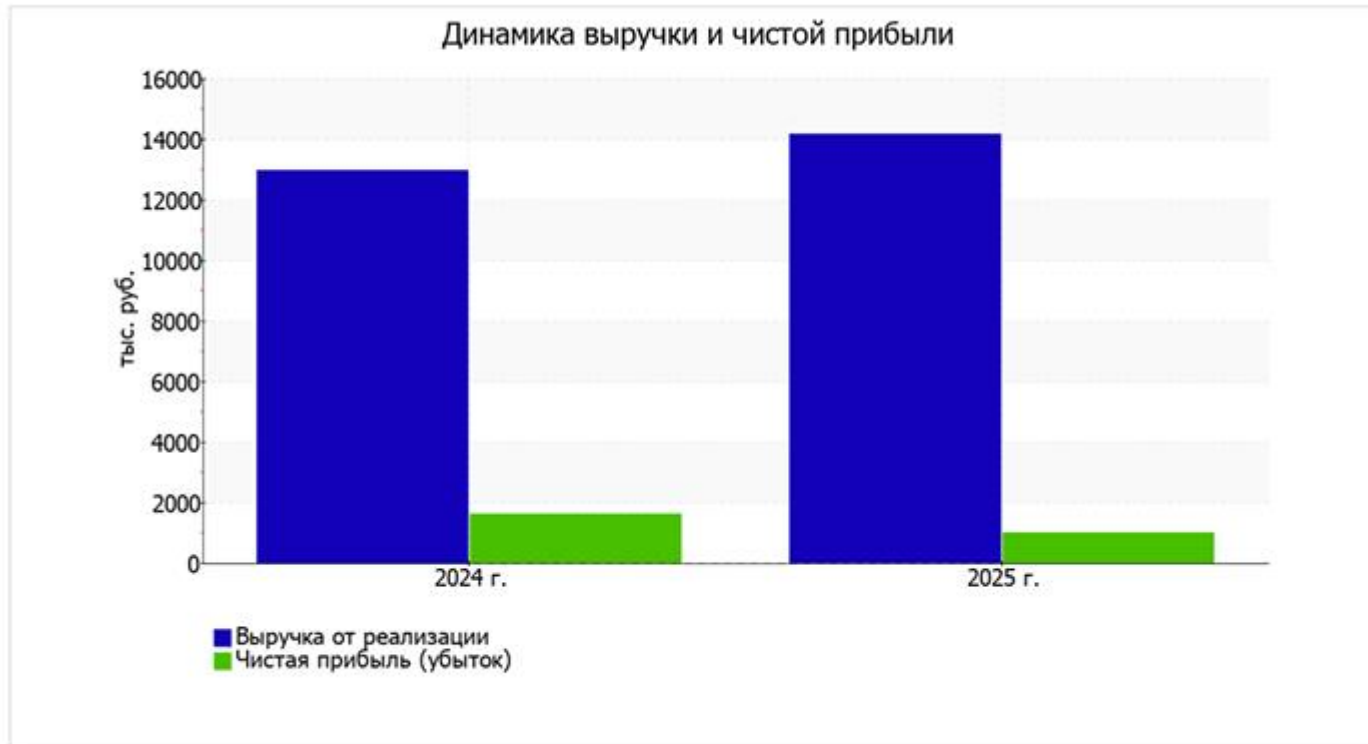
##### 4.1. Обзор результатов деятельности

В приведенной ниже таблице обобщены основные финансовые результаты деятельности ОБЩЕСТВО С ОГРАНИЧЕННОЙ ОТВЕТСТВЕННОСТЬЮ "АРКАН" за год и аналогичный период прошлого года. Из "Отчета о финансовых результатах" следует, что за год организация получила прибыль от продаж в размере 857 тыс. руб., что равняется 6,1% от выручки. По сравнению с аналогичным периодом прошлого года прибыль от продаж снизилась на 941 тыс. руб., или на 52,3%. По сравнению с прошлым периодом в текущем выросла как выручка от продаж, так и расходы по обычным видам деятельности (на 1 211 и 2 152 тыс. руб. соответственно). Причем в процентном отношении изменение расходов (+19,3%) опережает изменение выручки (+9,3%)

Изучая расходы по обычным видам деятельности, следует отметить, что организация как и в прошлом году учитывала общехозяйственные (управленческие) расходы в качестве условно-постоянных, относя их по итогам отчетного периода на реализованные товары (работы, услуги). прибыль от прочих операций за весь рассматриваемый период составила 343 тыс. руб., что на 339 тыс. руб. (в 85,8 раза) больше, чем прибыль за аналогичный период прошлого года. При этом величина прибыли от прочих операций составляет 40% от абсолютной величины прибыли от продаж за анализируемый период.

Показатель	Значение показателя, тыс. руб.		Изменение показателя		Средне- годовая величина, тыс. руб.
	2024 г.	2025 г.	тыс. руб. (гр.3 - гр.2)	± % ((3-2) : 2)	
1. Выручка	12 952	14 163	+1 211	+9,3	13 558
2. Расходы по обычным видам деятельности	11 154	13 306	+2 152	+19,3	12 230
3. Прибыль (убыток) от продаж (1-2)	1 798	857	-941	-52,3	1 328
4. Прочие доходы и расходы, кроме процентов к уплате	4	343	+339	+85,8 раза	174
5. ЕБИТ (прибыль до уплаты процентов и налогов) (3+4)	1 802	1 200	-602	-33,4	1 501
6. Проценты к уплате	-	-	-	-	-
7. Налог на прибыль, изменение налоговых активов и прочее	-176	-188	-12	↓	-182
8. Чистая прибыль (убыток) (5-6+7)	1 626	1 012	-614	-37,8	1 319
Справочно: Совокупный финансовый результат периода	1 626	1 012	-614	-37,8	1 319
Изменение за период нераспределенной прибыли (непокрытого убытка) по данным бухгалтерского баланса (измен. стр. 1370)	x	162	x	x	x

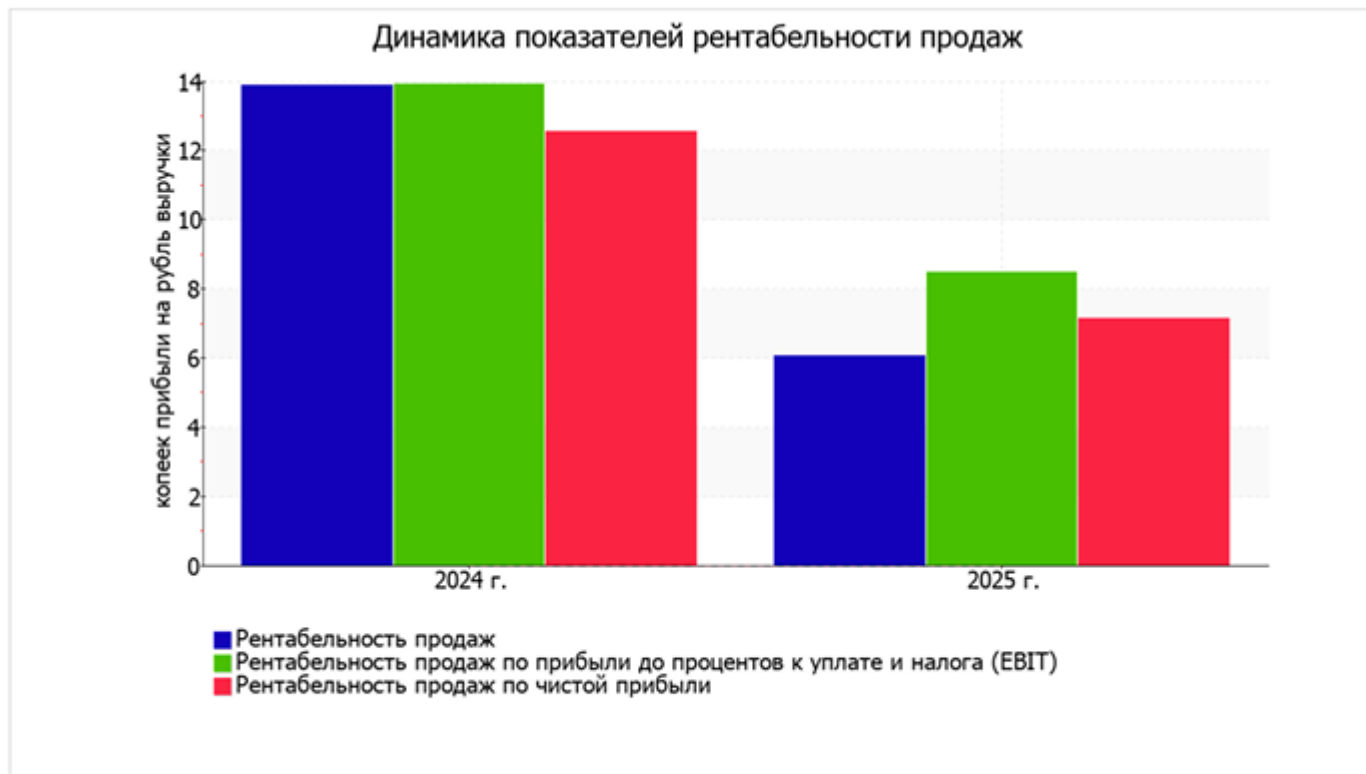
Изменение выручки наглядно представлено ниже на графике.



#### 4.2. Анализ рентабельности

Показатели рентабельности	Значения показателя (в %, или в копейках с рубля)		Изменение показателя	
	2024 г.	2025 г.	коп., (гр.3 - гр.2)	± % ((3-2) : 2)
1. Рентабельность продаж (величина прибыли от продаж в каждом рубле выручки). нормальное значение для данной отрасли: 4% и более.	13,9	6,1	-7,8	-56,4
2. Рентабельность продаж по ЕВИТ (величина прибыли от продаж до уплаты процентов и налогов в каждом рубле выручки).	13,9	8,5	-5,4	-39,1
3. Рентабельность продаж по чистой прибыли (величина чистой прибыли в каждом рубле выручки). нормальное значение для данной отрасли: 3% и более.	12,6	7,1	-5,5	-43,1

Представленные в таблице показатели рентабельности за 2025 год имеют положительные значения как следствие прибыльной деятельности ОБЩЕСТВО С ОГРАНИЧЕННОЙ ОТВЕТСТВЕННОСТЬЮ "АРКАН". ± % ((3-2) : 2) -56,4-39,1-43,1 [За последний период] организация по обычным видам деятельности получила прибыль в размере 6,1 копеек с каждого рубля выручки от реализации. Однако имеет место падение рентабельности обычных видов деятельности по сравнению с данным показателем за аналогичный период года, предшествующего отчётному, ( 7,8 коп.). Показатель рентабельности, рассчитанный как отношение прибыли до процентов к уплате и налогообложения (ЕВИТ) к выручке организации, за последний год составил 8,5%. Это значит, что в каждом рубле выручки организации содержалось 8,5 коп. прибыли до налогообложения и процентов к уплате.



В следующей таблице представлена рентабельность использования вложенного в предпринимательскую деятельность капитала.

Показатель рентабельности	Значение показателя, %	Расчет показателя
	2025 г.	
Рентабельность собственного капитала (ROE)	41,7	Отношение чистой прибыли к средней величине собственного капитала. нормальное значение для данной отрасли: не менее 16%.
Рентабельность активов (ROA)	27,5	Отношение чистой прибыли к средней стоимости активов. нормальное значение для данной отрасли: 6% и более.
Прибыль на задействованный капитал (ROCE)	47,4	Отношение прибыли до уплаты процентов и налогов (ЕВИТ) к собственному капиталу и долгосрочным обязательствам.

[За последний период] каждый рубль собственного капитала организации принес 0,417 руб. чистой прибыли. за период с 01.01.2025 по 31.12.2025 рентабельность активов демонстрирует вполне соответствующее нормальному значению, равное 27,5%.

#### 4.3. Деловая активность (оборачиваемость активов и обязательств)

Далее в таблице рассчитаны показатели оборачиваемости ряда активов, характеризующие скорость возврата вложенных в предпринимательскую деятельность средств, а также показатель оборачиваемости кредиторской задолженности при расчетах с поставщиками и подрядчиками.

Показатель оборачиваемости	Значение в днях	Коэфф. 2025 г.
	2025 г.	
Оборачиваемость оборотных средств (отношение средней величины оборотных активов к среднедневной выручке*; нормальное значение для данной отрасли: 137 и менее дн.)	83	4,4
Оборачиваемость запасов (отношение средней стоимости запасов к среднедневной себестоимости проданных товаров; нормальное значение для данной отрасли: не более 38 дн.)	15	24,4
Оборачиваемость дебиторской задолженности (отношение средней величины дебиторской задолженности к среднедневной выручке; нормальное значение для данной отрасли: не более 58 дн.)	56	6,5
Оборачиваемость кредиторской задолженности (отношение средней величины кредиторской задолженности к среднедневной выручке)	28	12,9
Оборачиваемость активов (отношение средней стоимости активов к среднедневной выручке; нормальное значение для данной отрасли: 170 и менее дн.)	95	3,8
Оборачиваемость собственного капитала (отношение средней величины собственного капитала к среднедневной выручке)	63	5,8

\* Приведен расчет показателя в днях. Значение коэффициента равно отношению 365 к значению показателя в днях.

Оборачиваемость активов за весь рассматриваемый период показывает, что общество получает выручку, равную сумме всех имеющихся активов за 95 календарных дней. При этом требуется 15 дней, чтобы расходы организации по обычным видам деятельности составили величину среднегодового остатка материально производственных запасов.

5. Выводы по результатам анализа.

Ниже по качественному признаку обобщены важнейшие показатели финансового положения и результаты деятельности ОБЩЕСТВО С ОГРАНИЧЕННОЙ ОТВЕТСТВЕННОСТЬЮ "АРКАН" в течение анализируемого периода.

Приведенные ниже 6 показателей финансового положения и результатов деятельности ОБЩЕСТВО С ОГРАНИЧЕННОЙ ОТВЕТСТВЕННОСТЬЮ "АРКАН" имеют исключительно хорошие значения: чистые активы превышают уставный капитал, к тому же они увеличились за анализируемый период; коэффициент обеспеченности собственными оборотными средствами демонстрирует исключительно хорошее значение, равное 0,74; коэффициент текущей (общей) ликвидности полностью соответствует нормальному значению; коэффициент быстрой (промежуточной) ликвидности полностью соответствует нормативному значению; отличная рентабельность активов (27,5% за последний год); абсолютная финансовая устойчивость по величине излишка собственных оборотных средств. Среди показателей, положительно характеризующих финансовое положение и результаты деятельности ОБЩЕСТВО С ОГРАНИЧЕННОЙ ОТВЕТСТВЕННОСТЬЮ "АРКАН", можно выделить такие: коэффициент автономии неоправданно высок (0,78);

увеличение собственного капитала ОБЩЕСТВО С ОГРАНИЧЕННОЙ ОТВЕТСТВЕННОСТЬЮ "АРКАН" при том что, активы организации уменьшились на 922 тыс. руб. (на 22,2%); коэффициент покрытия инвестиций соответствует норме (доля собственного капитала и долгосрочных обязательств составляет 78% в общей сумме капитала организации); прибыль от финансово-хозяйственной деятельности за последний год составила 1 012 тыс. руб.

Следующие 3 показателя финансового положения и результатов деятельности организации имеют неудовлетворительные значения: ниже принятой нормы коэффициент абсолютной ликвидности; значительное падение прибыльности продаж (-7,8 процентных пункта от рентабельности за аналогичный период прошлого года равной 13,9%); значительная отрицательная динамика прибыли до процентов к уплате и налогообложения (ЕБИТ) на рубль выручки организации (-5,4 коп. от аналогичного показателя рентабельности за аналогичный период прошлого года (01.01–31.12.2024)). Анализ выявил следующие показатели финансового положения и результатов деятельности ОБЩЕСТВО С ОГРАНИЧЕННОЙ ОТВЕТСТВЕННОСТЬЮ "АРКАН", имеющие нормальные или близкие к нормальным значения: не в полной мере соблюдается нормальное соотношение активов по степени ликвидности и обязательств по сроку погашения; за последний год получена прибыль от продаж (857 тыс. руб.), однако наблюдалась ее отрицательная динамика по сравнению с аналогичным периодом прошлого года (-941 тыс. руб.). Анализ свидетельствует об очень хорошем финансовом состоянии организации, ее способности отвечать по своим обязательствам перед кредиторами. При данных финансовых показателях ОБЩЕСТВО С ОГРАНИЧЕННОЙ ОТВЕТСТВЕННОСТЬЮ "АРКАН" относится к категории надежных заемщиков и может рассчитывать на получение кредитов

Генеральный директор ООО «Аркан» Кляшторный АВ

"\_\_" \_\_\_\_\_ 20\_\_ г.