

Пояснительная записка к бухгалтерской отчетности

1. Сведения об организации

Наименование юридического лица:

Общество с ограниченной ответственностью "Просперо"

Идентификационный номер налогоплательщика (ИНН): 7731296606

Код причины постановки на учет (КПП): 770601001

Основным видом деятельности, который является преобладающим и имеет приоритетное значение для организации, является торговля розничная одеждой в специализированных магазинах (ОКВЭД 47.71).

2. Анализ финансового положения

2.1. Структура имущества и источники его формирования

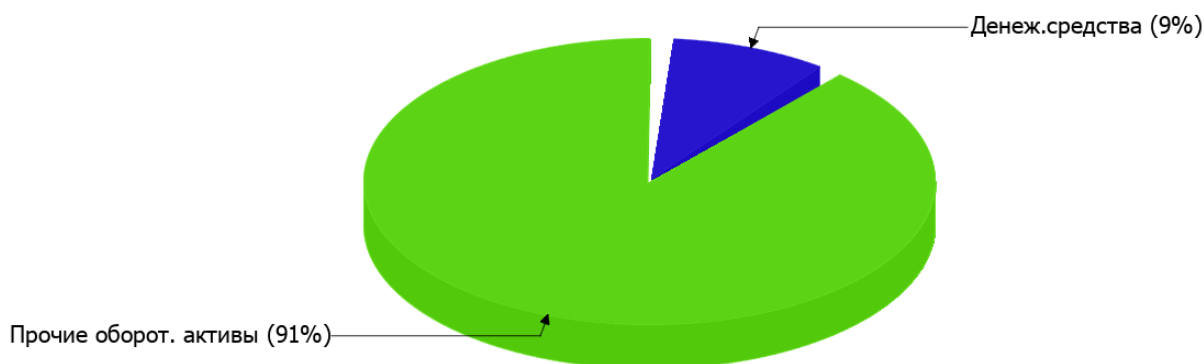
Показатель	Значение показателя				Изменение за анализируемый период	
	в тыс. руб.		в % к валюте баланса		тыс. руб. (гр.3- гр.2)	± % ((гр.3- гр.2) : гр.2)
	31.12.2024	31.12.2025	на начало анализируемого периода (31.12.2024)	на конец анализируемого периода (31.12.2025)		
Актив						
Внеоборотные активы	–	–	–	–	–	–
Оборотные	37 658	31 035	100	100	-6 623	-17,6
Пассив						
Собственный капитал	4 277	6 262	11,4	20,2	+1 985	+46,4
Долгосрочные обязательства	–	–	–	–	–	–
Краткосрочные обязательства	33 381	24 773	88,6	79,8	-8 608	-25,8
Валюта баланса	37 658	31 035	100	100	-6 623	-17,6

* Без доходов будущих периодов, включенных в собственный капитал.

Активы на последний день анализируемого периода характеризуются отсутствием внеоборотных средств при 100% текущих активов. Активы организации за год уменьшились на 6 623 тыс. руб. (на 17,6%). Хотя имело место снижение активов, собственный капитал увеличился на 46,4%, что, в целом, говорит о позитивном изменении имущественного положения организации.

На диаграмме ниже наглядно представлено соотношение основных групп активов организации:

Структура активов организации на 31 декабря 2025 г.



Снижение активов организации связано, главным образом, со снижением показателя по строке "финансовые и другие оборотные активы" на **8 308** тыс. руб. (или **96,3%** вклада в снижение активов).

Одновременно, в пассиве баланса снижение произошло по строке "краткосрочная кредиторская задолженность" (**-8 608** тыс. руб., или **100%** вклада в снижение пассивов организации за весь анализируемый период).

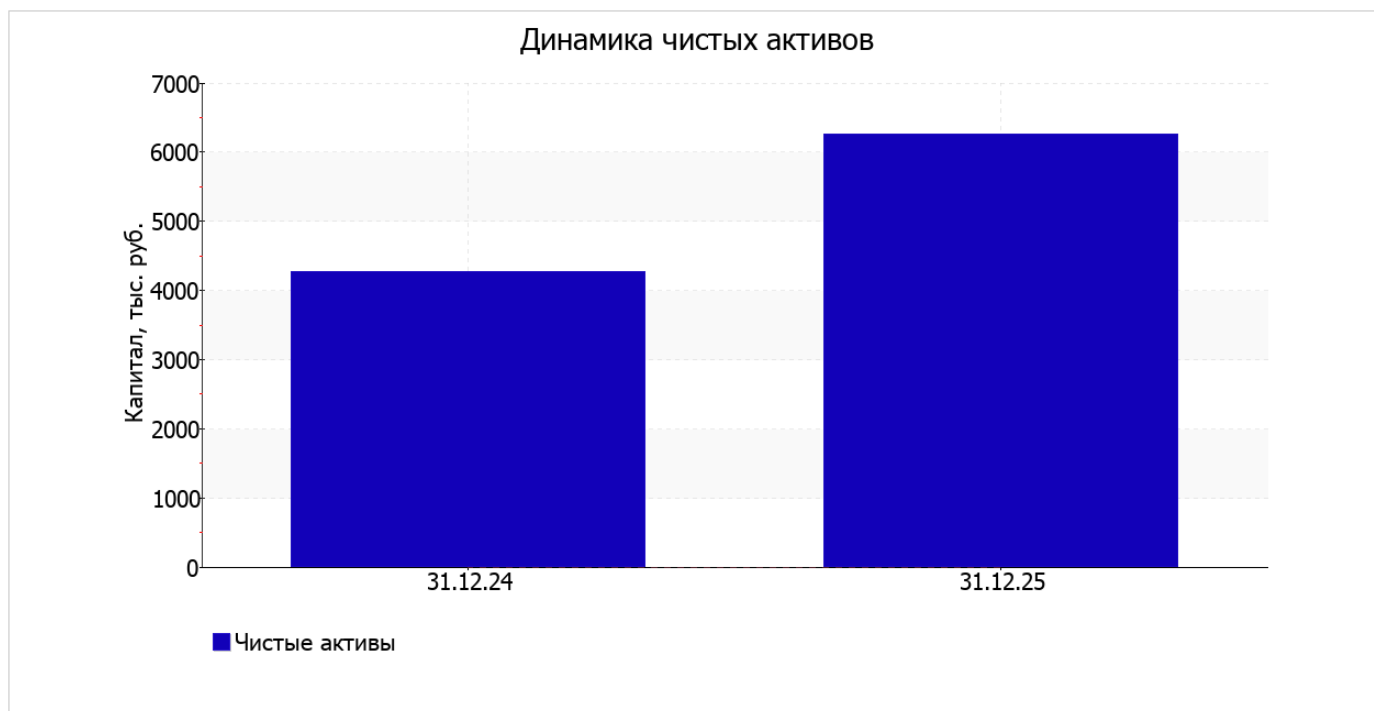
Среди положительно изменившихся статей баланса можно выделить "денежные средства и денежные эквиваленты" в активе и "капитал и резервы" в пассиве (**+2 006** тыс. руб. и **+1 985** тыс. руб. соответственно).

на 31.12.2025 значение собственного капитала составило **6 262,0** тыс. руб. за последний год собственный капитал организации существенно вырос (на **1 985,0** тыс. руб.).

2.2. Оценка стоимости чистых активов организации

Показатель	Значение показателя				Изменение	
	в тыс. руб.		в % к валюте баланса		тыс. руб. (гр.3-гр.2)	± % ((гр.3-гр.2) : гр.2)
	31.12.2024	31.12.2025	на начало анализируемого периода (31.12.2024)	на конец анализируемого периода (31.12.2025)		
1. Чистые активы	4 277	6 262	11,4	20,2	+1 985	+46,4

Имеющаяся величина чистых активов положительно характеризует финансовое положение, полностью удовлетворяя требованиям нормативных актов к величине чистых активов организации. Более того, определив текущее состояние показателя, следует отметить увеличение чистых активов на **46,4%** в течение анализируемого периода. Превышение чистых активов над уставным капиталом и в то же время их увеличение за период говорит о хорошем финансовом положении организации по данному признаку. Наглядное изменение чистых активов представлено на следующем графике.



2.3. Анализ финансовой устойчивости организации

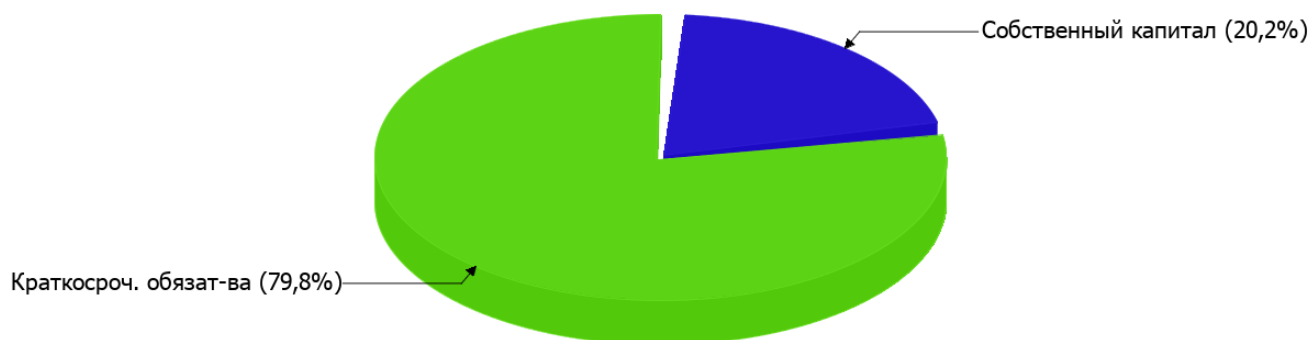
2.3.1. Основные показатели финансовой устойчивости организации

Показатель	Значение показателя		Изменение показателя (гр.3-гр.2)	Описание показателя и его нормативное значение
	31.12.2024	31.12.2025		
Коэффициент автономии	0,11	0,2	+0,09	Отношение собственного капитала к общей сумме капитала. нормальное значение: 0,45 и более (оптимальное 0,55-0,7).
Коэффициент обеспеченности собственными оборотными средствами	0,11	0,2	+0,09	Отношение собственных оборотных средств к оборотным активам. нормальное значение: 0,1 и более.
Коэффициент покрытия инвестиций	0,11	0,2	+0,09	Отношение собственного капитала и долгосрочных обязательств к общей сумме капитала. нормальное значение для данной отрасли: 0,7 и более.
Коэффициент обеспеченности запасов	13,32	–	-13,32	Отношение собственных оборотных средств к стоимости запасов. нормальное значение: 0,5 и более.
Коэффициент краткосрочной задолженности	1	1	–	Отношение краткосрочной задолженности к общей сумме задолженности.

Коэффициент автономии организации на 31 декабря 2025 г. составил **0,2**. Данный коэффициент характеризует степень зависимости организации от заемного капитала. Полученное здесь значение показывает, что ввиду недостатка собственного капитала (**20%** от общего капитала) организация в значительной степени зависит от кредиторов. за весь анализируемый период коэффициент автономии резко вырос (на **0,09**).

Структура капитала организации представлена ниже на диаграмме: При этом необходимо отметить, что долгосрочные обязательства на диаграмме не отражены, поскольку полностью отсутствуют.

Структура капитала организации на 31 декабря 2025 г.



в течение анализируемого периода коэффициент обеспеченности собственными оборотными средствами очень сильно вырос – с **0,11** до **0,2** (на **0,09**). на последний день анализируемого периода (31.12.2025) значение коэффициента является, без сомнения, хорошим.

коэффициент покрытия инвестиций в течение анализируемого периода стремительно вырос на **0,09** и составил **0,2**. Значение коэффициента на 31 декабря 2025 г. значительно ниже нормативного значения.

Коэффициент краткосрочной задолженности организации показывает на отсутствие долгосрочной задолженности при 100% краткосрочной.

2.4. Ликвидность

Показатель ликвидности	Значение показателя		Изменение показателя (гр.3 - гр.2)	Расчет, рекомендованное значение
	31.12.2024	31.12.2025		
Коэффициент текущей (общей) ликвидности	1,13	1,25	+0,12	Отношение текущих активов к краткосрочным обязательствам. нормальное значение для данной отрасли: 1,9 и более.
Коэффициент абсолютной ликвидности	0,02	0,11	+0,09	Отношение денежных средств и их эквивалентов к краткосрочным обязательствам. нормальное значение для данной отрасли: 0,2 и более.

[На конец периода] значение коэффициента текущей ликвидности (**1,25**) не соответствует норме. При этом следует отметить имевшую место положительную динамику – в течение анализируемого периода коэффициент вырос на **0,12**.

Второй коэффициент, характеризующий способность организации погасить всю или часть краткосрочной задолженности за счет денежных средств и их эквивалентов, имеет значение (**0,11**) ниже допустимого предела (норма: 0,2). Несмотря на это следует отметить положительную динамику – за год коэффициент абсолютной ликвидности вырос на **0,09**.

3. Анализ эффективности деятельности организации

3.1. Обзор результатов деятельности

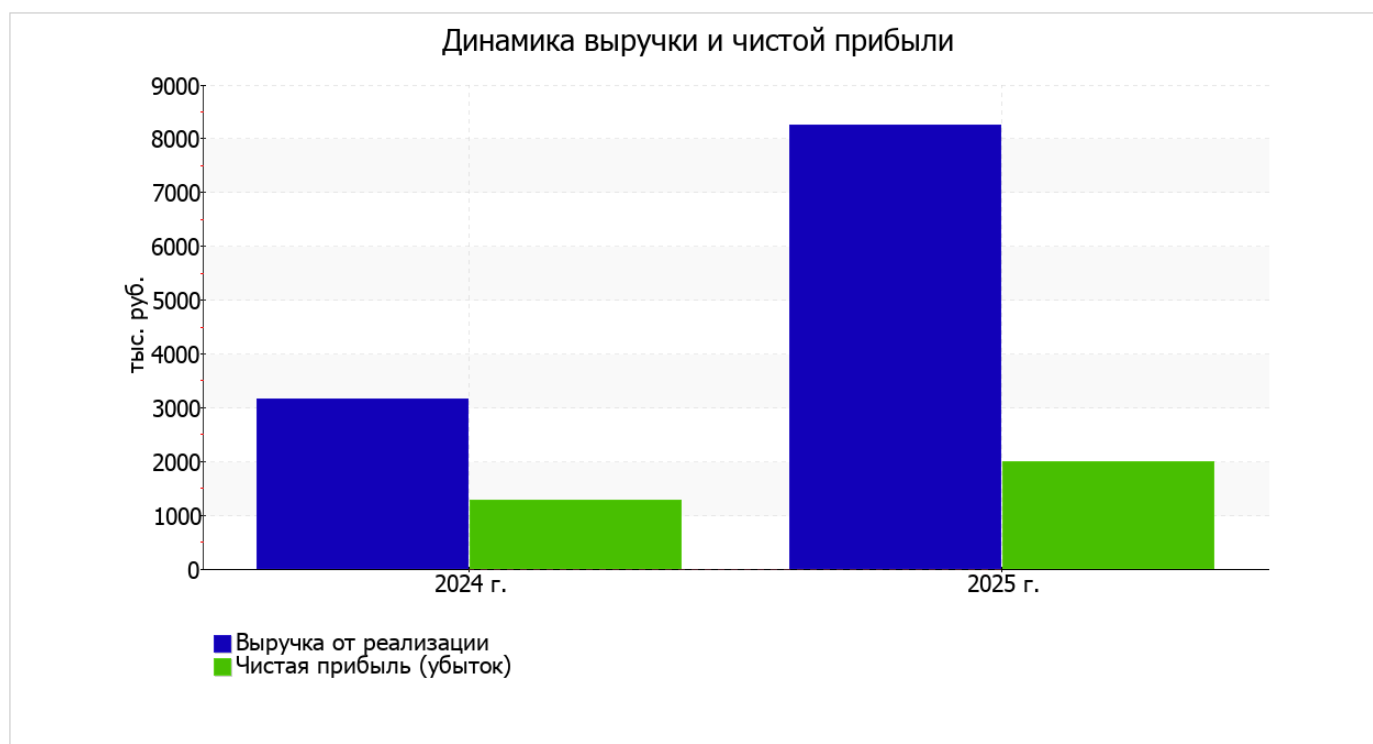
Ниже в таблице приведены основные финансовые результаты деятельности Общества с ограниченной ответственностью "Просперо" за год и аналогичный период прошлого года.

Из "Отчета о финансовых результатах" следует, что за год организация получила прибыль от продаж в размере **2 335** тыс. руб., что равняется 28,3% от выручки. По сравнению с аналогичным периодом прошлого года прибыль от продаж выросла на **1 231** тыс. руб., или на **111,5%**.

По сравнению с прошлым периодом в текущем увеличилась как выручка от продаж, так и расходы по обычной деятельности (на **5 089** и **3 858** тыс. руб. соответственно). Причем в процентном отношении изменение расходов (**+187,6%**) опережает изменение выручки (**+161%**)

Показатель	Значение показателя, тыс. руб.		Изменение показателя		Средне- годовая величина, тыс. руб.
	2024 г.	2025 г.	тыс. руб. (гр.3 - гр.2)	± % ((3-2) : 2)	
1. Выручка	3 161	8 250	+5 089	+161	5 706
2. Расходы по обычным видам деятельности	2 057	5 915	+3 858	+187,6	3 986
3. Прибыль (убыток) от продаж (1-2)	1 104	2 335	+1 231	+111,5	1 720
4. Прочие доходы и расходы, кроме процентов к уплате	-	-	-	-	-
5. ЕВИТ (прибыль до уплаты процентов и налогов) (3+4)	1 104	2 335	+1 231	+111,5	1 720
6. Проценты к уплате	-	-	-	-	-
7. Налоги на прибыль (доходы)	-166	350	+516	↑	92
8. Чистая прибыль (убыток) (5-6-7)	1 270	1 985	+715	+56,3	1 628

Изменение выручки наглядно представлено ниже на графике.



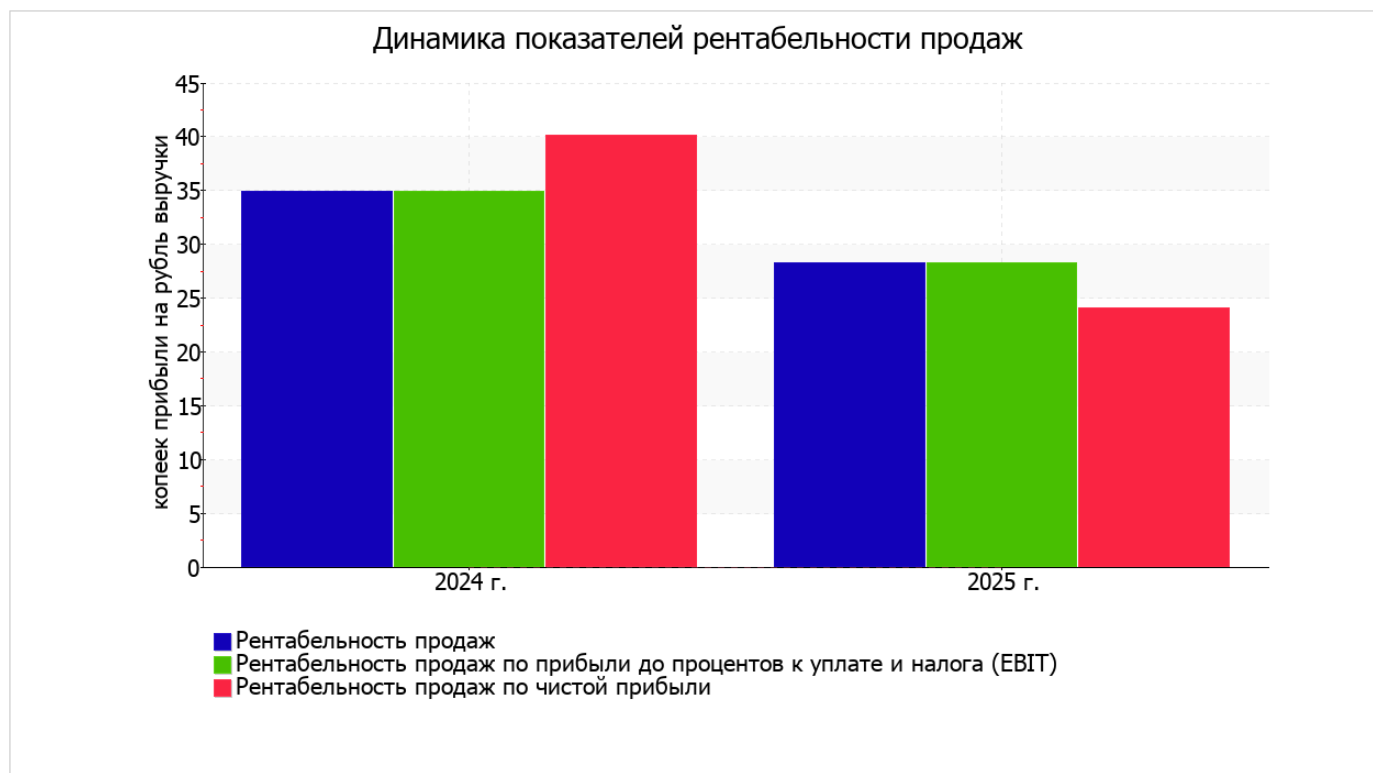
3.2. Анализ рентабельности

Показатели рентабельности	Значения показателя (в %, или в копейках с рубля)		Изменение показателя	
	2024 г.	2025 г.	коп., (гр.3 - гр.2)	± % ((3-2) : 2)
1. Рентабельность продаж (величина прибыли от продаж в каждом рубле выручки). нормальное значение для данной отрасли: 6% и более.	34,9	28,3	-6,6	-19
2. Рентабельность продаж по ЕВІТ (величина прибыли от продаж до уплаты процентов и налогов в каждом рубле выручки).	34,9	28,3	-6,6	-19
3. Рентабельность продаж по чистой прибыли (величина чистой прибыли в каждом рубле выручки). нормальное значение для данной отрасли: 3% и более.	40,2	24,1	-16,1	-40,1

Представленные в таблице показатели рентабельности за 2025 год имеют положительные значения как следствие прибыльной деятельности Общество с ограниченной ответственностью "Просперо".

Рентабельность продаж за последний год составила 28,3%. Однако имеет место падение рентабельности продаж по сравнению с данным показателем за аналогичный период года, предшествующего отчётному, (-6,6%).

Показатель рентабельности, рассчитанный как отношение прибыли до процентов к уплате и налогообложения (ЕВІТ) к выручке организации, за последний год составил 28,3%. То есть в каждом рубле выручки организации содержалось 28,3 коп. прибыли до налогообложения и процентов к уплате.



Далее в таблице представлены три основных показателя, характеризующие рентабельность использования вложенного в предпринимательскую деятельность капитала.

Показатель рентабельности	Значение показателя, %	Расчет показателя
	2025 г.	
Рентабельность собственного капитала (ROE)	37,7	Отношение чистой прибыли к средней величине собственного капитала. нормальное значение: 20% и более.
Рентабельность активов (ROA)	5,8	Отношение чистой прибыли к средней стоимости активов. нормальное значение для данной отрасли: 10% и более.
Прибыль на задействованный капитал (ROCE)	44,3	Отношение прибыли до уплаты процентов и налогов (ЕБИТ) к собственному капиталу и долгосрочным обязательствам.

[За последний период] каждый рубль собственного капитала организации обеспечил чистую прибыль в размере 0,377 руб.

за последний год значение рентабельности активов (5,8%) можно считать неудовлетворительным.

3.3. Расчет показателей деловой активности (оборачиваемости)

Далее в таблице рассчитаны показатели оборачиваемости ряда активов, характеризующие скорость возврата авансированных на осуществление предпринимательской деятельности денежных средств, а также показатель оборачиваемости кредиторской задолженности при расчетах с поставщиками и подрядчиками.

Показатель оборачиваемости	Значение в днях	Коэфф. 2025 г.
	2025 г.	
Оборачиваемость оборотных средств (отношение средней величины оборотных активов к средневзвешенной выручке*; нормальное значение для данной отрасли: 108 и менее дн.)	1 520	0,2
Оборачиваемость запасов (отношение средней стоимости запасов к средневзвешенной себестоимости проданных товаров; нормальное значение для данной отрасли: 47 и менее дн.)	–	–
Оборачиваемость кредиторской задолженности (отношение средней величины кредиторской задолженности к средневзвешенной выручке)	1 268	0,3
Оборачиваемость активов (отношение средней стоимости активов к средневзвешенной выручке; нормальное значение для данной отрасли: 124 и менее дн.)	1 520	0,2
Оборачиваемость собственного капитала (отношение средней величины собственного капитала к средневзвешенной выручке)	233	1,6

* Приведен расчет показателя в днях. Значение коэффициента равно отношению 365 к значению показателя в днях.

Оборачиваемость активов за год показывает, что организация получает выручку, равную сумме всех имеющихся активов за 1520 календарных дней (т.е. 4 года).

4. Выводы по результатам анализа

Ниже обобщены ключевые финансовые показатели Общество с ограниченной ответственностью "Просперо" в течение анализируемого периода

Показатели финансового положения и результатов деятельности организации, имеющие исключительно хорошие значения:

- чистые активы превышают уставный капитал, к тому же они увеличились за анализируемый период;
- значение коэффициента обеспеченности собственными оборотными средствами (0,2) можно характеризовать как очень хорошее;
- положительная динамика изменения собственного капитала Общество с ограниченной ответственностью "Просперо" при том что, активы организации уменьшились на 6 623 тыс. руб. (на 17,6%);
- абсолютная финансовая устойчивость по величине излишка собственных оборотных средств;
- за период 01.01–31.12.2025 получена прибыль от продаж (2 335 тыс. руб.), причем наблюдалась положительная динамика по сравнению с аналогичным периодом прошлого года (+1 231 тыс. руб.);
- прибыль от финансово-хозяйственной деятельности за период 01.01–31.12.2025 составила 1 985 тыс. руб. (+715 тыс. руб. по сравнению с аналогичным периодом прошлого года).

Анализ выявил следующие неудовлетворительные показатели финансового положения и результатов деятельности организации:

- коэффициент автономии имеет неудовлетворительное значение (0,2);
- ниже нормального значение коэффициент текущей (общей) ликвидности;
- ниже принятой нормы коэффициент абсолютной ликвидности;
- низкая рентабельность активов (5,8% за последний год);
- значительная отрицательная динамика рентабельности продаж (-6,6 процентных пункта от рентабельности за аналогичный период прошлого года равной 34,9%);
- значительное падение прибыли до процентов к уплате и налогообложения (ЕБИТ) на рубль выручки Общество с ограниченной ответственностью "Просперо" (-6,6 коп. от аналогичного показателя рентабельности за такой же период прошлого года).

В ходе анализа был получен только один показатель, имеющий критическое значение – коэффициент покрытия инвестиций значительно ниже нормы (доля собственного капитала и долгосрочных обязательств в общей сумме капитала организации составляет 20% (нормальное значение для данной отрасли: 70% и более).

Как видно из приведенного анализа, основные финансовые показатели укладываются в нормативные значения. При таком финансовом состоянии у Общество с ограниченной ответственностью "Просперо" имеются все возможности для продолжения эффективной деятельности.