

# Пояснительная записка к бухгалтерской отчетности

## 1. Сведения об организации

Наименование юридического лица:

ООО "АРТ-МЕБЕЛЬ"

Идентификационный номер налогоплательщика (ИНН): 5404506730

Код причины постановки на учет (КПП): 540401001

Основным видом деятельности, который является преобладающим и имеет приоритетное значение для организации, является торговля оптовая бытовой мебелью (ОКВЭД 46.47.1).

## 2. Анализ финансового положения

### 2.1. Структура имущества и источники его формирования

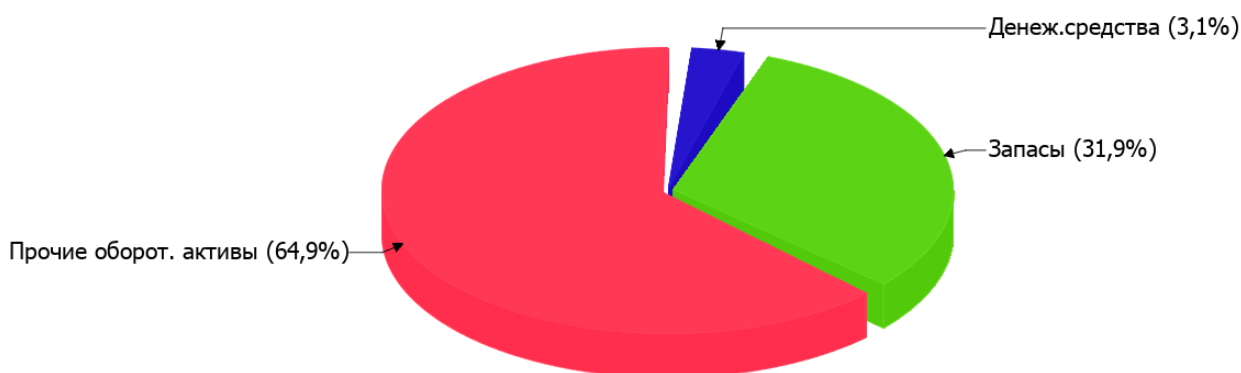
Показатель	Значение показателя				Изменение за анализируемый период	
	в тыс. руб.		в % к валюте баланса		тыс. руб. (гр.3- гр.2)	± % ((гр.3- гр.2) : гр.2)
	31.12.2024	31.12.2025	на начало анализируемого периода (31.12.2024)	на конец анализируемого периода (31.12.2025)		
<b>Актив</b>						
Внеоборотные активы	–	–	–	–	–	–
Оборотные	8 680	4 107	100	100	-4 573	-52,7
<b>Пассив</b>						
Собственный капитал	443	614	5,1	15	+171	+38,6
Долгосрочные обязательства	–	–	–	–	–	–
Краткосрочные обязательства	8 237	3 493	94,9	85	-4 744	-57,6
Валюта баланса	8 680	4 107	100	100	-4 573	-52,7

\* Без доходов будущих периодов, включенных в собственный капитал.

Соотношение основных качественных групп активов организации по состоянию на 31.12.2025 характеризуется отсутствием внеоборотных средств при 100% текущих активов. Активы организации за весь период уменьшились на 4 573 тыс. руб. (на 52,7%). Хотя имело место значительное снижение активов, собственный капитал увеличился на 38,6%, что, в целом, говорит о позитивном изменении имущественного положения организации.

На диаграмме ниже наглядно представлено соотношение основных групп активов организации:

## Структура активов организации на 31 декабря 2025 г.



Снижение величины активов организации связано, в основном, со снижением следующих позиций актива бухгалтерского баланса (в скобках указана доля изменения статьи в общей сумме всех отрицательно изменившихся статей):

- запасы – 2 402 тыс. руб. (52,5%)
- финансовые и другие оборотные активы – 2 047 тыс. руб. (44,8%)

Одновременно, в пассиве баланса снижение произошло по строке "краткосрочная кредиторская задолженность" (-4 744 тыс. руб., или 100% вклада в снижение пассивов организации за весь анализируемый период).

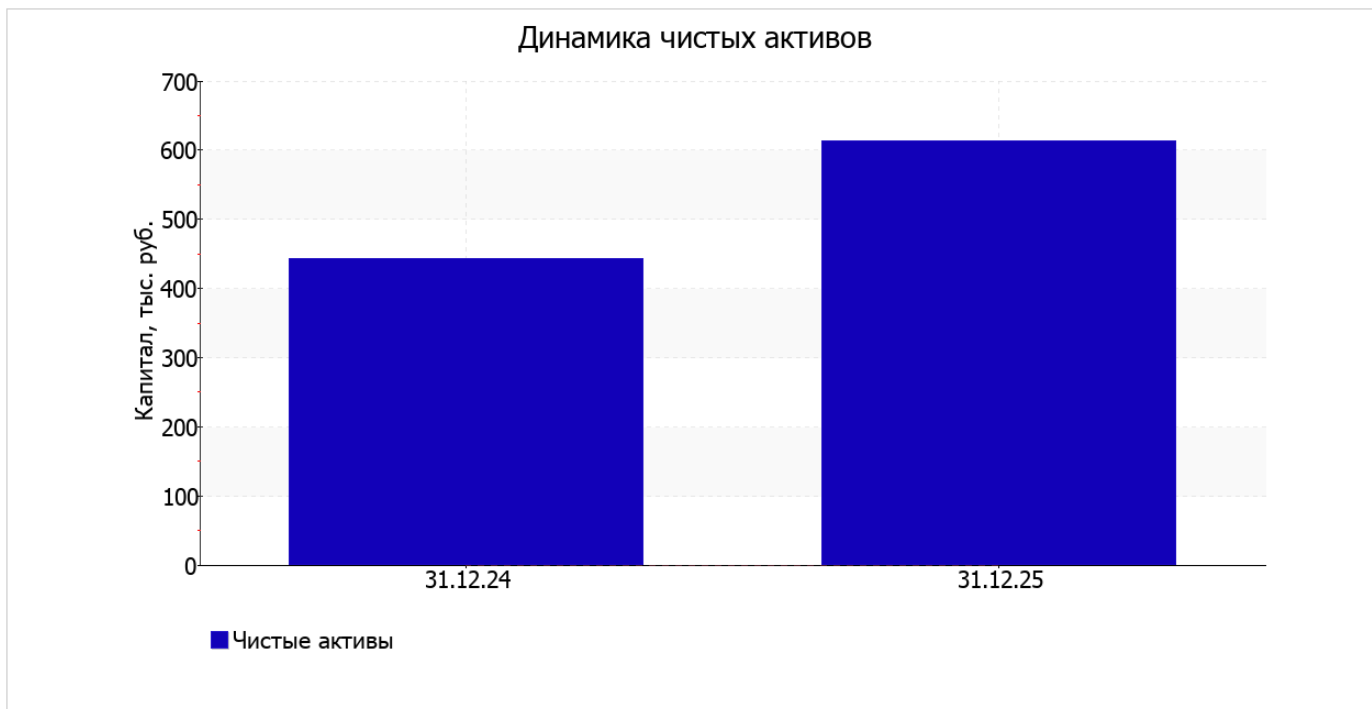
Среди положительно изменившихся статей баланса можно выделить "капитал и резервы" в пассиве (+171 тыс. руб. ).

на 31.12.2025 значение собственного капитала составило 614 тыс. руб. собственный капитал организации за весь рассматриваемый период повысился на 171 тыс. руб., или на 38,6%.

## 2.2. Оценка стоимости чистых активов организации

Показатель	Значение показателя				Изменение	
	в тыс. руб.		в % к валюте баланса		тыс. руб. (гр.3-гр.2)	± % ((гр.3- гр.2) : гр.2)
	31.12.2024	31.12.2025	на начало анализируемого периода (31.12.2024)	на конец анализируемого периода (31.12.2025)		
1. Чистые активы	443	614	5,1	15	+171	+38,6

Имеющаяся величина чистых активов положительно характеризует финансовое положение, полностью удовлетворяя требованиям нормативных актов к величине чистых активов организации. Более того следует отметить увеличение чистых активов на 38,6% за весь анализируемый период. Превышение чистых активов над уставным капиталом и в то же время их увеличение за период говорит о хорошем финансовом положении организации по данному признаку. Наглядное изменение чистых активов представлено на следующем графике.



## 2.3. Анализ финансовой устойчивости организации

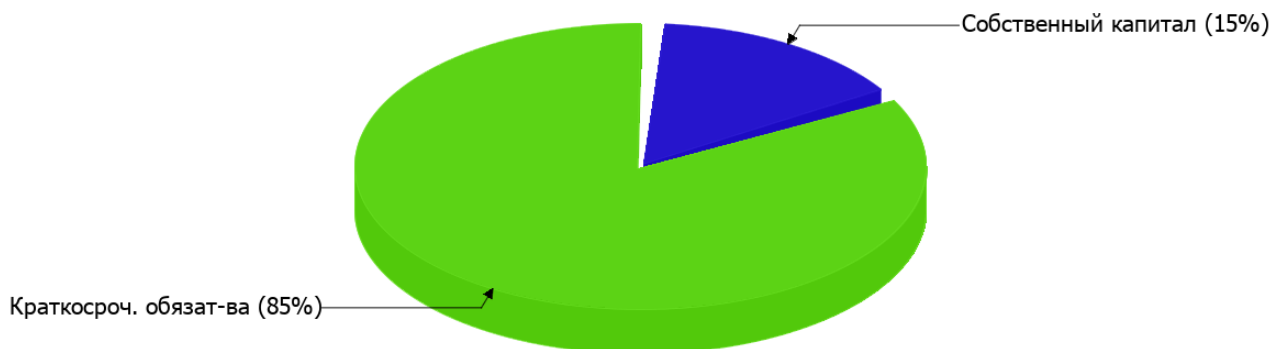
### 2.3.1. Основные показатели финансовой устойчивости организации

Показатель	Значение показателя		Изменение показателя (гр.3-гр.2)	Описание показателя и его нормативное значение
	31.12.2024	31.12.2025		
Коэффициент автономии	0,05	0,15	+0,1	Отношение собственного капитала к общей сумме капитала. нормальное значение: 0,45 и более (оптимальное 0,55-0,7).
Коэффициент обеспеченности собственными оборотными средствами	0,05	0,15	+0,1	Отношение собственных оборотных средств к оборотным активам. нормальное значение: 0,1 и более.
Коэффициент покрытия инвестиций	0,05	0,15	+0,1	Отношение собственного капитала и долгосрочных обязательств к общей сумме капитала. нормальное значение для данной отрасли: не менее 0,65.
Коэффициент обеспеченности запасов	0,12	0,47	+0,35	Отношение собственных оборотных средств к стоимости запасов. нормальное значение: 0,5 и более.
Коэффициент краткосрочной задолженности	1	1	–	Отношение краткосрочной задолженности к общей сумме задолженности.

Коэффициент автономии организации на последний день анализируемого периода (31.12.2025) составил **0,15**. Полученное значение свидетельствует о ее значительной зависимости от кредиторов по причине недостатка собственного капитала. коэффициент автономии за год увеличился на **0,1**.

Наглядно структура капитала организации представлена ниже на диаграмме: Следует отметить, что долгосрочные обязательства на диаграмме не отражены, поскольку полностью отсутствуют.

## Структура капитала организации на 31 декабря 2025 г.



на 31 декабря 2025 г. коэффициент обеспеченности собственными оборотными средствами составил **0,15**; это на **0,1** больше, чем на 31.12.2024. на последний день анализируемого периода значение коэффициента можно характеризовать как хорошее.

за год наблюдался очень сильный рост коэффициента покрытия инвестиций – на **0,1** (до **0,15**). Значение коэффициента на 31.12.2025 значительно ниже допустимой величины.

за весь анализируемый период коэффициент обеспеченности материальных запасов резко вырос на **0,35** и составил **0,47**. на последний день анализируемого периода (31.12.2025) значение коэффициента обеспеченности материальных запасов не удовлетворяет нормативному значению.

Коэффициент краткосрочной задолженности организации показывает на отсутствие долгосрочной задолженности при 100% краткосрочной.

## 2.4. Ликвидность

Показатель ликвидности	Значение показателя		Изменение показателя (гр.3 - гр.2)	Расчет, рекомендованное значение
	31.12.2024	31.12.2025		
Коэффициент текущей (общей) ликвидности	<b>1,05</b>	<b>1,18</b>	<b>+0,13</b>	Отношение текущих активов к краткосрочным обязательствам. нормальное значение: 1,8 и более.
Коэффициент абсолютной ликвидности	<b>0,03</b>	<b>0,04</b>	<b>+0,01</b>	Отношение денежных средств и их эквивалентов к краткосрочным обязательствам. нормальное значение: 0,15 и более.

[На конец периода] коэффициент текущей (общей) ликвидности не укладывается в норму (**1,18** против нормативного значения 1,8). При этом следует отметить имевшую место положительную динамику – за весь рассматриваемый период коэффициент вырос на **0,13**.

Ниже нормы, как и предыдущий коэффициент, оказался коэффициент абсолютной ликвидности (**0,04** при норме 0,15). Несмотря на это следует отметить положительную динамику – за год коэффициент вырос на **0,01**.

### 3. Анализ эффективности деятельности организации

#### 3.1. Обзор результатов деятельности

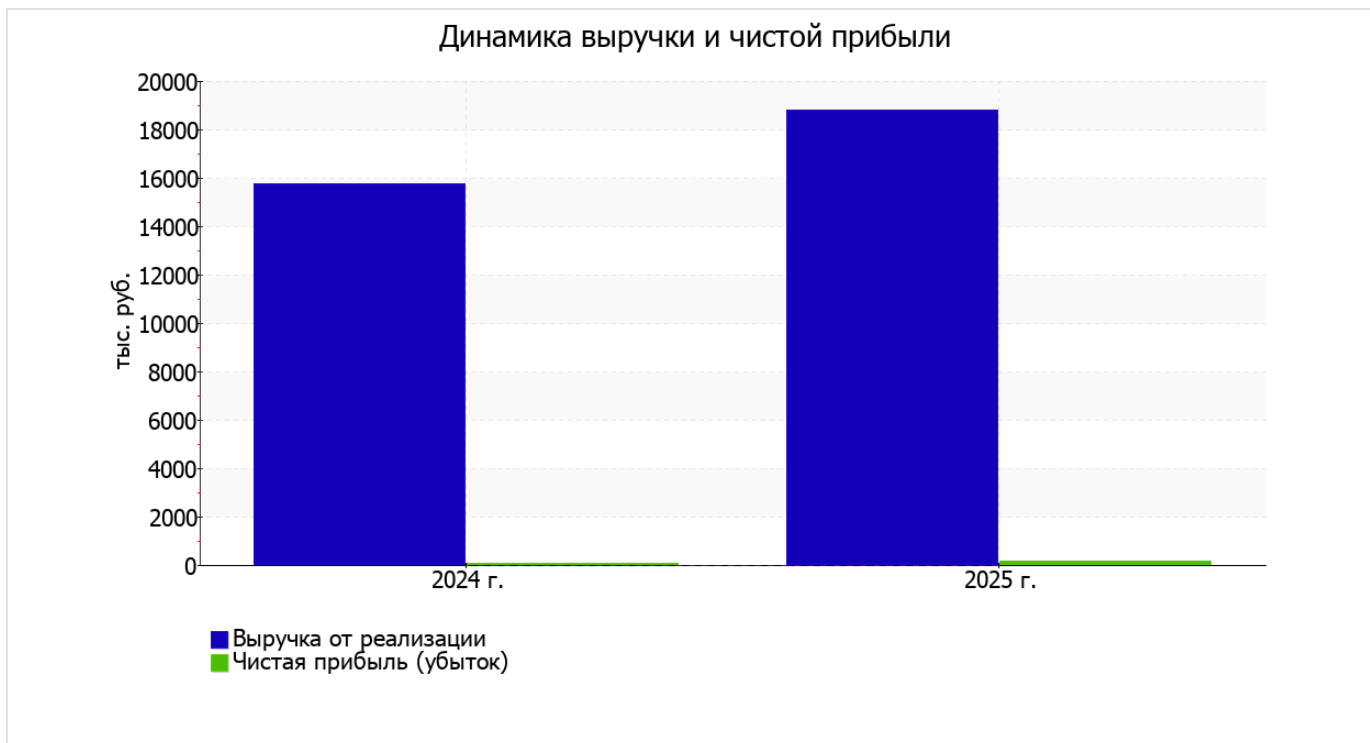
Ниже в таблице приведены основные финансовые результаты деятельности ООО "АРТ-МЕБЕЛЬ" в течение анализируемого периода и аналогичный период прошлого года.

Из "Отчета о финансовых результатах" следует, что за весь рассматриваемый период организация получила прибыль от продаж в размере 123 тыс. руб., что равняется 0,7% от выручки. По сравнению с аналогичным периодом прошлого года прибыль от продаж выросла на 111 тыс. руб., или в 10,3 раза.

По сравнению с прошлым периодом в текущем увеличилась как выручка от продаж, так и расходы по обычной деятельности (на 3 032 и 2 921 тыс. руб. соответственно). Причем в процентном отношении изменение выручки (+19,3%) опережает изменение расходов (+18,6%)

Показатель	Значение показателя, тыс. руб.		Изменение показателя		Средне- годовая величина, тыс. руб.
	2024 г.	2025 г.	тыс. руб. (гр.3 - гр.2)	± % ((3-2) : 2)	
1. Выручка	15 748	18 780	+3 032	+19,3	17 264
2. Расходы по обычным видам деятельности	15 736	18 657	+2 921	+18,6	17 197
3. Прибыль (убыток) от продаж (1-2)	12	123	+111	+10,3 раза	68
4. Прочие доходы и расходы, кроме процентов к уплате	85	105	+20	+23,5	95
5. ЕВГТ (прибыль до уплаты процентов и налогов) (3+4)	97	228	+131	+135,1	163
6. Проценты к уплате	–	–	–	–	–
7. Налоги на прибыль (доходы)	19	57	+38	+3 раза	38
8. Чистая прибыль (убыток) (5-6-7)	78	171	+93	+119,2	125

Ниже на графике наглядно представлено изменение выручки и прибыли ООО "АРТ-МЕБЕЛЬ" в течение всего анализируемого периода.



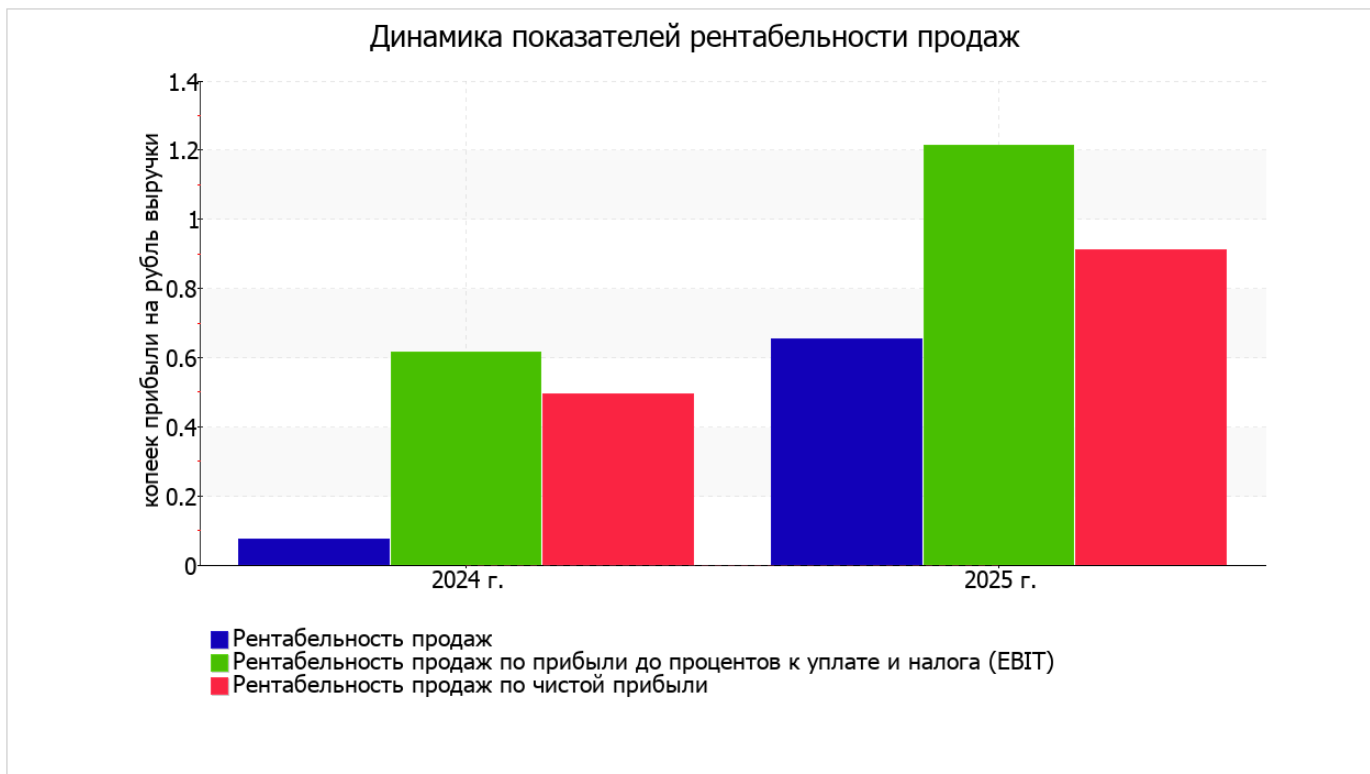
### 3.2. Анализ рентабельности

Показатели рентабельности	Значения показателя (в %, или в копейках с рубля)		Изменение показателя	
	2024 г.	2025 г.	коп., (гр.3 - гр.2)	± % ((3-2) : 2)
1. Рентабельность продаж (величина прибыли от продаж в каждом рубле выручки). нормальное значение для данной отрасли: не менее 4%.	0,1	0,7	+0,6	+8,6 раза
2. Рентабельность продаж по ЕВИТ (величина прибыли от продаж до уплаты процентов и налогов в каждом рубле выручки).	0,6	1,2	+0,6	+97,1
3. Рентабельность продаж по чистой прибыли (величина чистой прибыли в каждом рубле выручки). нормальное значение для данной отрасли: 2% и более.	0,5	0,9	+0,4	+83,8

Представленные в таблице показатели рентабельности за последний год имеют положительные значения как следствие прибыльной деятельности ООО "АРТ-МЕБЕЛЬ".

[За последний период] организация по обычным видам деятельности получила прибыль в размере **0,7** копеек с каждого рубля выручки от реализации. К тому же имеет место рост рентабельности продаж по сравнению с данным показателем за аналогичный период года, предшествующего отчётному, (+0,6 коп.).

Показатель рентабельности, рассчитанный как отношение прибыли до процентов к уплате и налогообложения (ЕВИТ) к выручке организации, за период 01.01–31.12.2025 составил **1,2%**. Это значит, что в каждом рубле выручки ООО "АРТ-МЕБЕЛЬ" содержалось **1,2** коп. прибыли до налогообложения и процентов к уплате.



Рентабельность использования вложенного в предпринимательскую деятельность капитала представлена в следующей таблице.

Показатель рентабельности	Значение показателя, %	Расчет показателя
	2025 г.	
Рентабельность собственного капитала (ROE)	32,4	Отношение чистой прибыли к средней величине собственного капитала. нормальное значение для данной отрасли: 17% и более.
Рентабельность активов (ROA)	2,7	Отношение чистой прибыли к средней стоимости активов. нормальное значение для данной отрасли: 7% и более.
Прибыль на задействованный капитал (ROCE)	43,1	Отношение прибыли до уплаты процентов и налогов (ЕВИТ) к собственному капиталу и долгосрочным обязательствам.

[За последний период] каждый рубль собственного капитала организации обеспечил **0,324** руб. чистой прибыли. за последний год значение рентабельности активов (**2,7%**) соответствует норме.

### 3.3. Расчет показателей деловой активности (оборачиваемости)

В следующей таблице рассчитаны показатели оборачиваемости ряда активов, характеризующие скорость возврата вложенных в предпринимательскую деятельность средств, а также показатель оборачиваемости кредиторской задолженности при расчетах с поставщиками и подрядчиками.

Показатель оборачиваемости	Значение в днях	Коэфф. 2025 г.
	2025 г.	
Оборачиваемость оборотных средств (отношение средней величины оборотных активов к средневзвешенной выручке*; нормальное значение для данной отрасли: 131 и менее дн.)	124	2,9
Оборачиваемость запасов (отношение средней стоимости запасов к средневзвешенной себестоимости проданных товаров; нормальное значение для данной отрасли: 32 и менее дн.)	–	–
Оборачиваемость кредиторской задолженности (отношение средней величины кредиторской задолженности к средневзвешенной выручке)	114	3,2
Оборачиваемость активов (отношение средней стоимости активов к средневзвешенной выручке; нормальное значение для данной отрасли: 142 и менее дн.)	124	2,9
Оборачиваемость собственного капитала (отношение средней величины собственного капитала к средневзвешенной выручке)	10	35,5

\* Приведен расчет показателя в днях. Значение коэффициента равно отношению 365 к значению показателя в днях.

Оборачиваемость активов в течение анализируемого периода показывает, что организация получает выручку, равную сумме всех имеющихся активов за 124 календарных дня.

## 4. Выводы по результатам анализа

По результатам проведенного анализа выделены и сгруппированы по качественному признаку основные показатели финансового положения (по состоянию на 31 декабря 2025 г.) и результатов деятельности ООО "АРТ-МЕБЕЛЬ" за год.

Следующие 5 показателей финансового положения и результатов деятельности организации имеют исключительно хорошие значения:

- чистые активы превышают уставный капитал, к тому же они увеличились за анализируемый период;
- положительная динамика рентабельности продаж (+0,6 процентных пункта от рентабельности 0,1% за аналогичный период года, предшествующего отчетному);
- за последний год получена прибыль от продаж (123 тыс. руб.), причем наблюдалась положительная динамика по сравнению с аналогичным периодом прошлого года (+111 тыс. руб.);
- прибыль от финансово-хозяйственной деятельности за последний год составила 171 тыс. руб. (+93 тыс. руб. по сравнению с аналогичным периодом прошлого года);
- рост прибыли до процентов к уплате и налогообложения (ЕВИТ) на рубль выручки организации (+0,6 коп. к 0,6 коп. с рубля выручки за аналогичный период года, предшествующего отчетному).

Показатели финансового положения и результатов деятельности организации, имеющие отрицательные значения:

- коэффициент автономии имеет неудовлетворительное значение (0,15);
- коэффициент текущей (общей) ликвидности ниже принятой нормы;
- недостаточная рентабельность активов (2,7% за 2025 год).

Показатели финансового положения организации, имеющие критические значения:

- коэффициент абсолютной ликвидности значительно ниже нормы;
- коэффициент покрытия инвестиций значительно ниже нормы (доля собственного капитала и долгосрочных обязательств в общей сумме капитала организации составляет 15% (нормальное значение для данной отрасли: 65% и более);
- критическое финансовое положение по величине собственных оборотных средств.

Приведенные ниже 2 показателя финансового положения организации имеют положительные значения:

- на 31.12.2025 коэффициент обеспеченности собственными оборотными средствами вполне укладывается в норму (0,15);
- положительная динамика изменения собственного капитала организации при том что, активы ООО "АРТ-МЕБЕЛЬ" уменьшились на 4 573 тыс. руб. (на 52,7%).

В соответствии с полученными показателями финансовое положение ООО "АРТ-МЕБЕЛЬ" можно оценить как удовлетворительное – основные показатели укладывается в нормативные значения, либо близки к нормативу. Финансовое состояние организации позволяет осуществлять эффективную финансово-хозяйственную деятельность, сохраняя возможность для привлечения необходимых кредитных ресурсов.