

# Пояснительная записка к бухгалтерской отчетности

## 1. Сведения об организации

Наименование юридического лица:

ОБЩЕСТВО С ОГРАНИЧЕННОЙ ОТВЕТСТВЕННОСТЬЮ "ОХРАННОЕ ПРЕДПРИЯТИЕ "ВИТЯЗЬ"

Идентификационный номер налогоплательщика (ИНН): 4102008038

Код причины постановки на учет (КПП): 410201001

Основным видом деятельности, который является преобладающим и имеет приоритетное значение для организации, является деятельность охранных служб, в том числе частных (ОКВЭД 80.10).

## 2. Анализ финансового положения

### 2.1. Структура имущества и источники его формирования

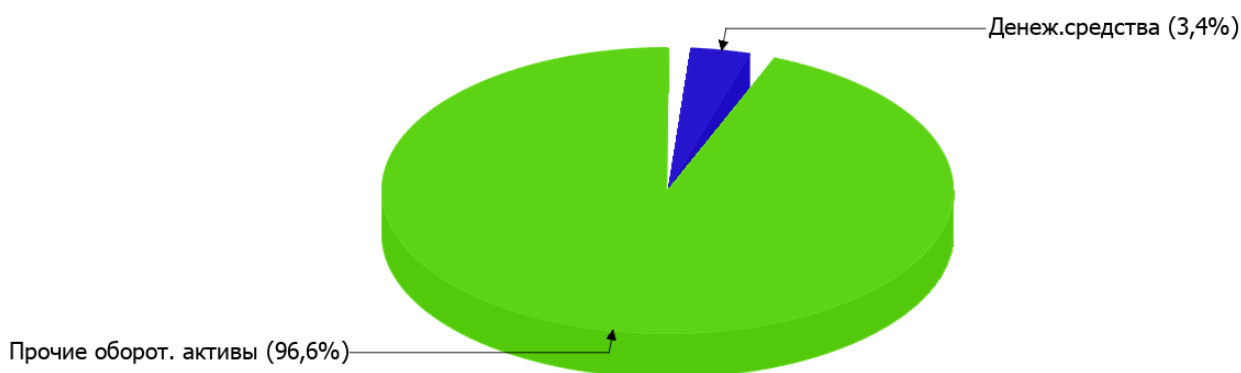
Показатель	Значение показателя				Изменение за анализируемый период	
	в тыс. руб.		в % к валюте баланса		тыс. руб. (гр.3- гр.2)	± % ((гр.3- гр.2) : гр.2)
	31.12.2024	31.12.2025	на начало анализируемого периода (31.12.2024)	на конец анализируемого периода (31.12.2025)		
<b>Актив</b>						
Внеоборотные активы	–	–	–	–	–	–
Оборотные	1 583	2 317	100	100	+734	+46,4
<b>Пассив</b>						
Собственный капитал	1 156	2 146	73	92,6	+990	+85,6
Долгосрочные обязательства	–	–	–	–	–	–
Краткосрочные обязательства	427	171	27	7,4	-256	-60
Валюта баланса	1 583	2 317	100	100	+734	+46,4

\* Без доходов будущих периодов, включенных в собственный капитал.

Активы на 31.12.2025 характеризуются отсутствием внеоборотных средств при 100% текущих активов. Активы организации в течение анализируемого периода увеличились на 734 тыс. руб. (на 46,4%). Отмечая увеличение активов, необходимо учесть, что собственный капитал увеличился еще в большей степени – на 85,6%. опережающее увеличение собственного капитала относительно общего изменения активов – фактор положительный.

На диаграмме ниже представлена структура активов организации в разрезе основных групп:

## Структура активов организации на 31 декабря 2025 г.



Рост активов организации связан с ростом показателя по строке "финансовые и другие оборотные активы" на **1 288 тыс. руб.** (или **100%** вклада в прирост активов).

Одновременно, в пассиве баланса прирост произошел по строке "капитал и резервы" (**+990 тыс. руб.**, или **100%** вклада в прирост пассивов организации за последний год).

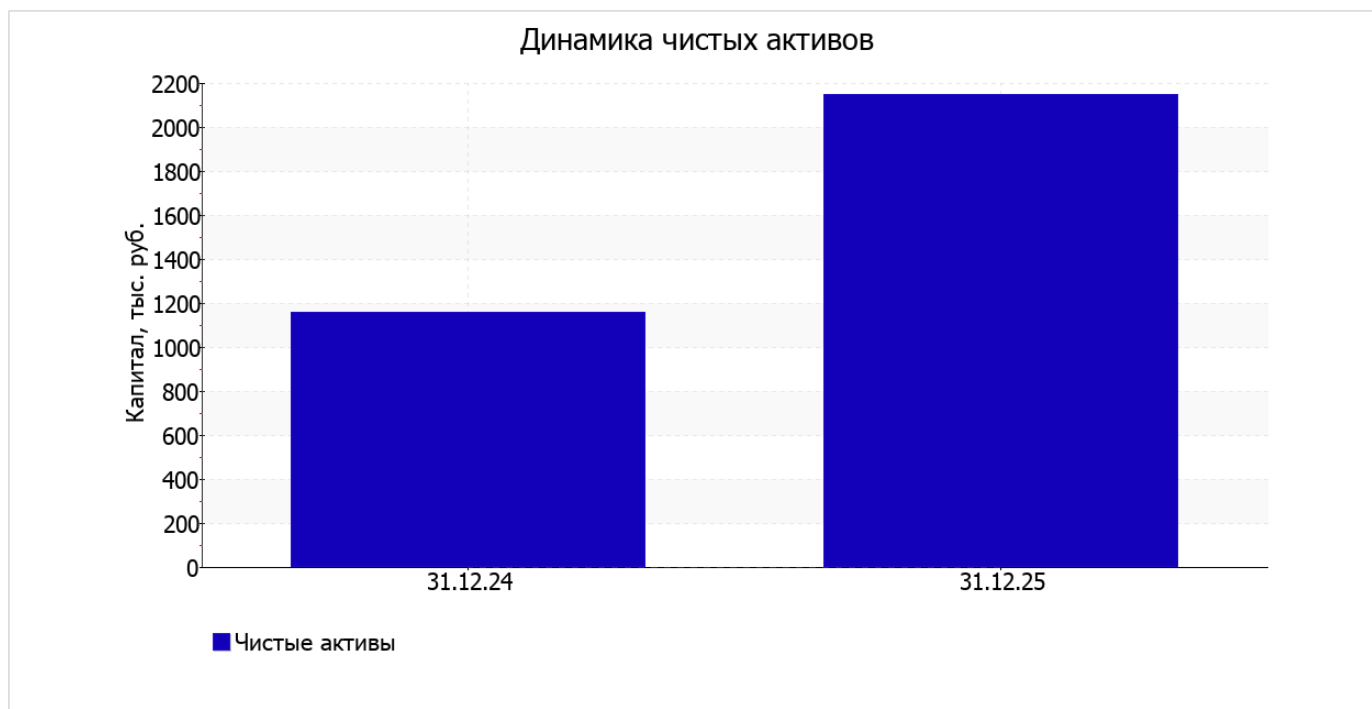
Среди отрицательно изменившихся статей баланса можно выделить "денежные средства и денежные эквиваленты" в активе и "краткосрочная кредиторская задолженность" в пассиве (**-554 тыс. руб.** и **-256 тыс. руб.** соответственно).

на 31.12.2025 собственный капитал организации составил **2 146,0 тыс. руб.** собственный капитал организации за год резко вырос (**+990 тыс. руб.**).

## 2.2. Оценка стоимости чистых активов организации

Показатель	Значение показателя				Изменение	
	в тыс. руб.		в % к валюте баланса		тыс. руб. (гр.3-гр.2)	± % ((гр.3-гр.2) : гр.2)
	31.12.2024	31.12.2025	на начало анализируемого периода (31.12.2024)	на конец анализируемого периода (31.12.2025)		
1. Чистые активы	1 156	2 146	73	92,6	+990	+85,6

Имеющаяся величина чистых активов положительно характеризует финансовое положение, полностью удовлетворяя требованиям нормативных актов к величине чистых активов организации. Более того следует отметить увеличение чистых активов на **85,6%** за год. Превышение чистых активов над уставным капиталом и в то же время их увеличение за период говорит о хорошем финансовом положении организации по данному признаку. Ниже на графике представлено изменение чистых активов организации.



## 2.3. Анализ финансовой устойчивости организации

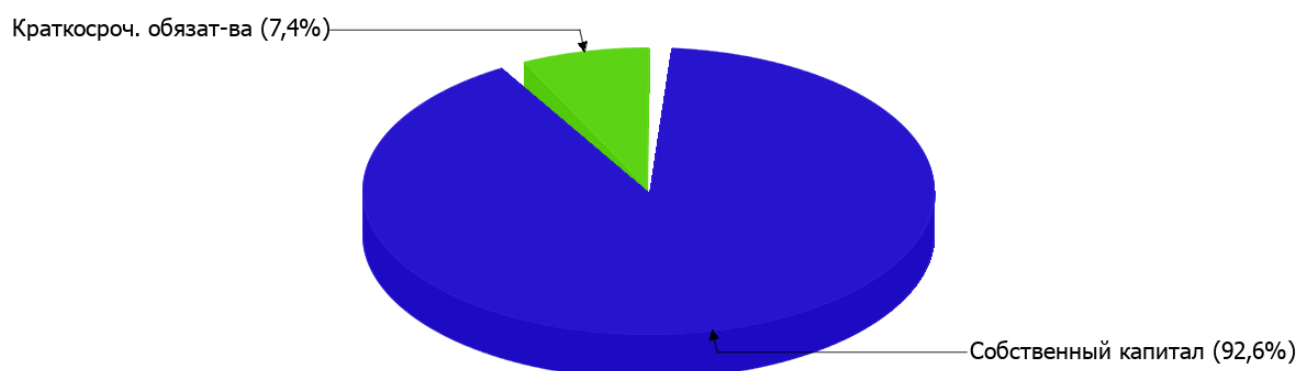
### 2.3.1. Основные показатели финансовой устойчивости организации

Показатель	Значение показателя		Изменение показателя (гр.3-гр.2)	Описание показателя и его нормативное значение
	31.12.2024	31.12.2025		
Коэффициент автономии	0,73	0,93	+0,2	Отношение собственного капитала к общей сумме капитала. нормальное значение для данной отрасли: не менее 0,5 (оптимальное 0,6-0,75).
Коэффициент обеспеченности собственными оборотными средствами	0,73	0,93	+0,2	Отношение собственных оборотных средств к оборотным активам. нормальное значение: 0,1 и более.
Коэффициент покрытия инвестиций	0,73	0,93	+0,2	Отношение собственного капитала и долгосрочных обязательств к общей сумме капитала. нормальное значение: 0,75 и более.
Коэффициент обеспеченности запасов	–	–	–	Отношение собственных оборотных средств к стоимости запасов. нормальное значение: 0,5 и более.
Коэффициент краткосрочной задолженности	1	1	–	Отношение краткосрочной задолженности к общей сумме задолженности.

Коэффициент автономии организации на 31.12.2025 составил **0,93**. Данный коэффициент характеризует степень зависимости организации от заемного капитала. Полученное здесь значение говорит о слишком осторожном отношении ОБЩЕСТВО С ОГРАНИЧЕННОЙ ОТВЕТСТВЕННОСТЬЮ "ОХРАННОЕ ПРЕДПРИЯТИЕ "ВИТЯЗЬ" к привлечению заемных денежных средств (собственный капитал составляет **93%** в общем капитале организации). за последний год коэффициент автономии существенно вырос (на **0,2**).

Наглядно структура капитала организации представлена ниже на диаграмме: Следует отметить, что долгосрочные обязательства на диаграмме не отражены, поскольку полностью отсутствуют.

Структура капитала организации на 31 декабря 2025 г.



на последний день анализируемого периода (31.12.2025) коэффициент обеспеченности собственными оборотными средствами составил **0,93**. в течение анализируемого периода изменение коэффициента обеспеченности собственными оборотными средствами составило **+0,2**. на 31.12.2025 значение коэффициента является, без сомнения, хорошим.

коэффициент покрытия инвестиций в течение анализируемого периода увеличился на **0,2** и составил **0,93**. Значение коэффициента на последний день анализируемого периода (31.12.2025) вполне соответствует норме (доля собственного капитала и долгосрочных обязательств в общей сумме капитала организации составляет **93%**).

Коэффициент краткосрочной задолженности организации показывает на отсутствие долгосрочной задолженности при 100% краткосрочной.

## 2.4. Ликвидность

Показатель ликвидности	Значение показателя		Изменение показателя (гр.3 - гр.2)	Расчет, рекомендованное значение
	31.12.2024	31.12.2025		
Коэффициент текущей (общей) ликвидности	3,71	13,55	+9,84	Отношение текущих активов к краткосрочным обязательствам. нормальное значение для данной отрасли: 2,1 и более.
Коэффициент абсолютной ликвидности	1,48	0,46	-1,02	Отношение денежных средств и их эквивалентов к краткосрочным обязательствам. нормальное значение для данной отрасли: 0,3 и более.

[На конец периода] при норме 2,1 коэффициент текущей (общей) ликвидности имеет значение **13,55**. [За весь период] коэффициент текущей ликвидности вырос на **9,84**.

Второй коэффициент, характеризующий способность организации погасить всю или часть краткосрочной задолженности за счет денежных средств и их эквивалентов, имеет значение, соответствующее допустимому (**0,46**). В тоже время за последний год коэффициент абсолютной ликвидности снизился на **-1,02**.

### 3. Анализ эффективности деятельности организации

#### 3.1. Обзор результатов деятельности

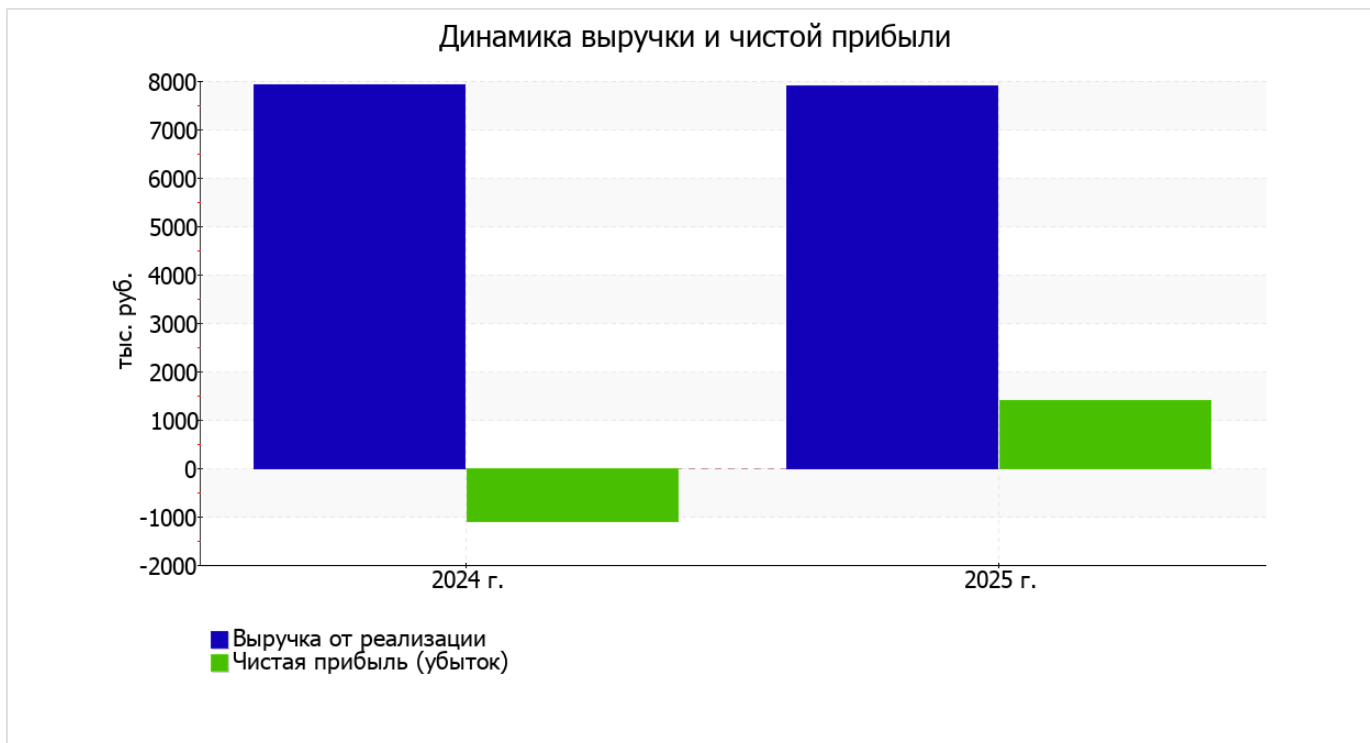
Основные финансовые результаты деятельности ОБЩЕСТВО С ОГРАНИЧЕННОЙ ОТВЕТСТВЕННОСТЬЮ "ОХРАННОЕ ПРЕДПРИЯТИЕ "ВИТЯЗЬ" в течение анализируемого периода приведены ниже в таблице.

Из "Отчета о финансовых результатах" следует, что в течение анализируемого периода организация получила прибыль от продаж в размере 2 053 тыс. руб., что составляет 26% от выручки. По сравнению с аналогичным периодом прошлого года прибыль от продаж выросла на 1 881 тыс. руб., или в 11,9 раза.

По сравнению с прошлым периодом в текущем снизилась как выручка от продаж, так и расходы по обычной деятельности (на 25 и 1 906 тыс. руб. соответственно). Причем в процентном отношении изменение расходов (-24,6%) опережает изменение выручки (-0,3%)

Показатель	Значение показателя, тыс. руб.		Изменение показателя		Средне- годовая величина, тыс. руб.
	2024 г.	2025 г.	тыс. руб. (гр.3 - гр.2)	± % ((3-2) : 2)	
1. Выручка	7 920	7 895	-25	-0,3	7 908
2. Расходы по обычным видам деятельности	7 748	5 842	-1 906	-24,6	6 795
3. Прибыль (убыток) от продаж (1-2)	172	2 053	+1 881	+11,9 раза	1 113
4. Прочие доходы и расходы, кроме процентов к уплате	-1 042	-413	+629	↑	-728
5. ЕВТ (прибыль до уплаты процентов и налогов) (3+4)	-870	1 640	+2 510	↑	385
6. Проценты к уплате	-	-	-	-	-
7. Налоги на прибыль (доходы)	223	239	+16	+7,2	231
8. Чистая прибыль (убыток) (5-6-7)	-1 093	1 401	+2 494	↑	154

Ниже на графике наглядно представлено изменение выручки и прибыли ОБЩЕСТВО С ОГРАНИЧЕННОЙ ОТВЕТСТВЕННОСТЬЮ "ОХРАННОЕ ПРЕДПРИЯТИЕ "ВИТЯЗЬ" в течение всего анализируемого периода.



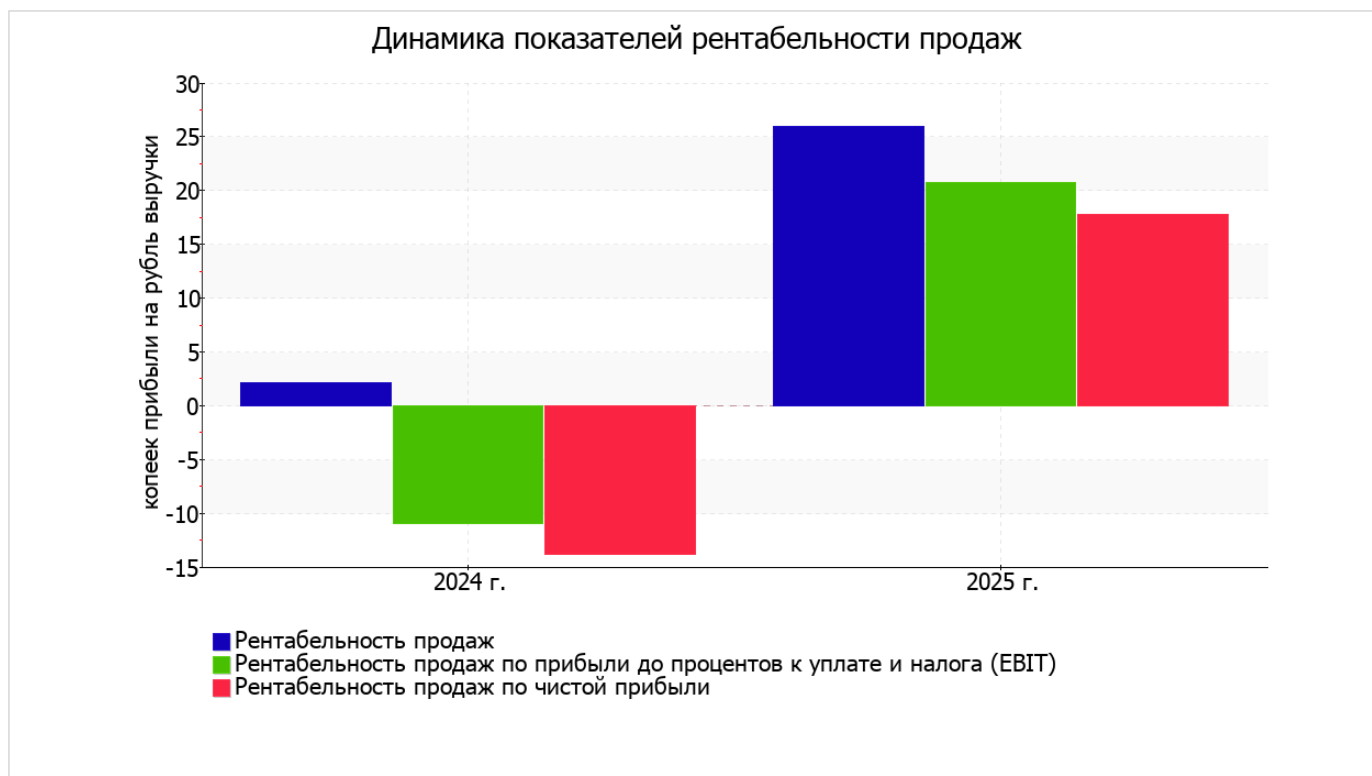
### 3.2. Анализ рентабельности

Показатели рентабельности	Значения показателя (в %, или в копейках с рубля)		Изменение показателя	
	2024 г.	2025 г.	коп., (гр.3 - гр.2)	± % ((3-2) : 2)
1. Рентабельность продаж (величина прибыли от продаж в каждом рубле выручки). нормальное значение для данной отрасли: 10% и более.	2,2	26	+23,8	+12 раз
2. Рентабельность продаж по ЕВИТ (величина прибыли от продаж до уплаты процентов и налогов в каждом рубле выручки).	-11	20,8	+31,8	↑
3. Рентабельность продаж по чистой прибыли (величина чистой прибыли в каждом рубле выручки). нормальное значение: 6% и более.	-13,8	17,7	+31,5	↑

Представленные в таблице показатели рентабельности за последний год имеют положительные значения как следствие прибыльной деятельности ОБЩЕСТВО С ОГРАНИЧЕННОЙ ОТВЕТСТВЕННОСТЬЮ "ОХРАННОЕ ПРЕДПРИЯТИЕ "ВИТЯЗЬ".

[За последний период] организация по обычным видам деятельности получила прибыль в размере 26 копеек с каждого рубля выручки от реализации. К тому же имеет место рост рентабельности обычных видов деятельности по сравнению с данным показателем за такой же период прошлого года (+23,8 коп.).

Рентабельность, рассчитанная как отношение прибыли до налогообложения и процентных расходов (ЕВИТ) к выручке организации, за период 01.01–31.12.2025 составила 20,8%. То есть в каждом рубле выручки ОБЩЕСТВО С ОГРАНИЧЕННОЙ ОТВЕТСТВЕННОСТЬЮ "ОХРАННОЕ ПРЕДПРИЯТИЕ "ВИТЯЗЬ" содержалось 20,8 коп. прибыли до налогообложения и процентов к уплате.



Далее в таблице представлены три основных показателя, характеризующие рентабельность использования вложенного в предпринимательскую деятельность капитала.

Показатель рентабельности	Значение показателя, %	Расчет показателя
	2025 г.	
Рентабельность собственного капитала (ROE)	84,9	Отношение чистой прибыли к средней величине собственного капитала. нормальное значение: 20% и более.
Рентабельность активов (ROA)	71,8	Отношение чистой прибыли к средней стоимости активов. нормальное значение: 12% и более.
Прибыль на задействованный капитал (ROCE)	99,3	Отношение прибыли до уплаты процентов и налогов (ЕБИТ) к собственному капиталу и долгосрочным обязательствам.

[За последний период] каждый рубль собственного капитала организации обеспечил чистую прибыль в размере **0,849** руб.

рентабельность активов за 2025 год демонстрирует исключительно хорошее значение, равное **71,8%**.

### 3.3. Расчет показателей деловой активности (оборачиваемости)

В следующей таблице рассчитаны показатели оборачиваемости ряда активов, характеризующие скорость возврата вложенных в предпринимательскую деятельность денежных средств, а также показатель оборачиваемости кредиторской задолженности при расчетах с поставщиками и подрядчиками.

Показатель оборачиваемости	Значение в днях	Коэфф. 2025 г.
	2025 г.	
Оборачиваемость оборотных средств (отношение средней величины оборотных активов к средневзвешенной выручке*; нормальное значение для данной отрасли: 89 и менее дн.)	90	4
Оборачиваемость запасов (отношение средней стоимости запасов к средневзвешенной себестоимости проданных товаров; нормальное значение: не более 4 дн.)	–	–
Оборачиваемость кредиторской задолженности (отношение средней величины кредиторской задолженности к средневзвешенной выручке)	14	26,4
Оборачиваемость активов (отношение средней стоимости активов к средневзвешенной выручке; нормальное значение для данной отрасли: 97 и менее дн.)	90	4
Оборачиваемость собственного капитала (отношение средней величины собственного капитала к средневзвешенной выручке)	76	4,8

\* Приведен расчет показателя в днях. Значение коэффициента равно отношению 365 к значению показателя в днях.

Оборачиваемость активов в течение анализируемого периода показывает, что организация получает выручку, равную сумме всех имеющихся активов за 90 календарных дней.

## 4. Выводы по результатам анализа

По результатам проведенного анализа выделены и сгруппированы по качественному признаку основные показатели финансового положения (по состоянию на 31 декабря 2025 г.) и результатов деятельности ОБЩЕСТВО С ОГРАНИЧЕННОЙ ОТВЕТСТВЕННОСТЬЮ "ОХРАННОЕ ПРЕДПРИЯТИЕ "ВИТЯЗЬ" за последний год.

Приведенные ниже 12 показателей финансового положения и результатов деятельности организации имеют исключительно хорошие значения:

- чистые активы превышают уставный капитал, при этом за весь анализируемый период наблюдалось увеличение чистых активов;
- коэффициент обеспеченности собственными оборотными средствами демонстрирует исключительно хорошее значение, равное **0,93**;
- коэффициент текущей (общей) ликвидности полностью соответствует нормативному значению;
- коэффициент абсолютной ликвидности полностью соответствует нормальному значению;
- отличная рентабельность активов (**71,8%** за последний год);
- рост рентабельности продаж (**+23,8** процентных пункта от рентабельности **2,2%** за аналогичный период года, предшествующего отчетному);
- опережающее увеличение собственного капитала относительно общего изменения активов организации;
- коэффициент покрытия инвестиций полностью соответствует норме (доля собственного капитала и долгосрочных обязательств составляет **93%** от общего капитала организации);
- абсолютная финансовая устойчивость по величине излишка собственных оборотных средств;
- за последний год получена прибыль от продаж (**2 053** тыс. руб.), причем наблюдалась положительная динамика по сравнению с аналогичным периодом прошлого года (**+1 881** тыс. руб.);
- прибыль от финансово-хозяйственной деятельности за последний год составила **1 401** тыс. руб. (**+2 494** тыс. руб. по сравнению с аналогичным периодом прошлого года);
- рост прибыли до процентов к уплате и налогообложения (ЕБИТ) на рубль выручки организации (**+31,8** коп. к **- 11** коп. с рубля выручки за аналогичный период года, предшествующего отчетному).

Положительно характеризующим финансовое положение ОБЩЕСТВО С ОГРАНИЧЕННОЙ ОТВЕТСТВЕННОСТЬЮ "ОХРАННОЕ ПРЕДПРИЯТИЕ "ВИТЯЗЬ" показателем является следующий – коэффициент автономии неоправданно высок (**0,93**).

Анализ свидетельствует об очень хорошем финансовом состоянии организации, ее способности отвечать по своим обязательствам в краткосрочной, и, возможно, долгосрочной перспективе. При данных финансовых показателях ОБЩЕСТВО С ОГРАНИЧЕННОЙ ОТВЕТСТВЕННОСТЬЮ "ОХРАННОЕ ПРЕДПРИЯТИЕ "ВИТЯЗЬ" относится к категории надежных заемщиков и может рассчитывать на получение кредитов.