

# Пояснительная записка к бухгалтерской отчетности

## 1. Сведения об организации

Наименование юридического лица:

Общество с ограниченной ответственностью "Русинвестстрой"

Идентификационный номер налогоплательщика (ИНН): 2310231330

Код причины постановки на учет (КПП): 231001001

Основным видом деятельности, который является преобладающим и имеет приоритетное значение для организации, является строительство жилых и нежилых зданий (ОКВЭД 41.20).

## 2. Анализ финансового положения

### 2.1. Структура имущества и источники его формирования

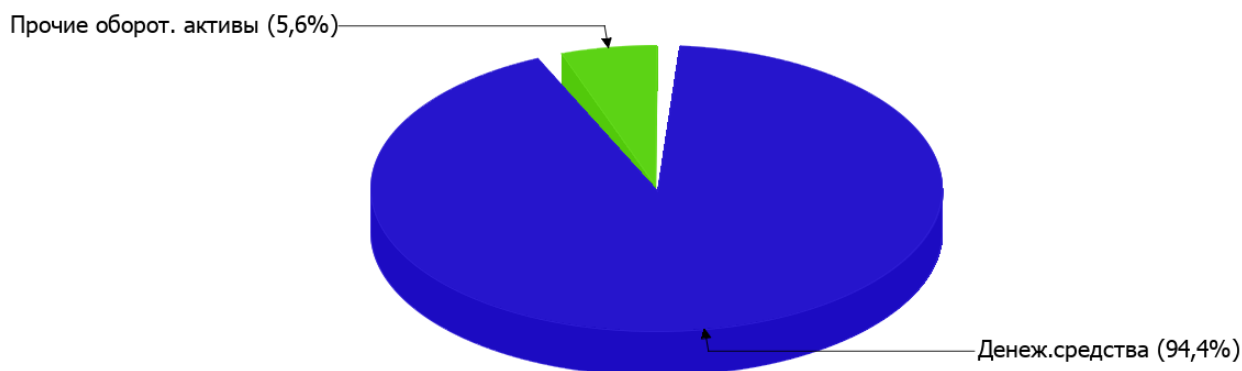
Показатель	Значение показателя				Изменение за анализируемый период	
	в тыс. руб.		в % к валюте баланса		тыс. руб. (гр.3- гр.2)	± % ((гр.3- гр.2) : гр.2)
	31.12.2024	31.12.2025	на начало анализируемого периода (31.12.2024)	на конец анализируемого периода (31.12.2025)		
<b>Актив</b>						
Внеоборотные активы	–	–	–	–	–	–
Оборотные	10	18	100	100	+8	+80
<b>Пассив</b>						
Собственный капитал	10	9	100	50	-1	-10
Долгосрочные обязательства	–	8	–	44,4	+8	–
Краткосрочные обязательства	–	1	–	5,6	+1	–
Валюта баланса	10	18	100	100	+8	+80

\* Без доходов будущих периодов, включенных в собственный капитал.

Соотношение основных качественных групп активов организации на последний день анализируемого периода (31.12.2025) характеризуется отсутствием внеоборотных средств при 100% текущих активов. Активы организации за последний год значительно увеличились (на 80%). Хотя имел место значительный рост активов, собственный капитал уменьшился на 10%, что говорит об ухудшении имущественного положения организации.

На диаграмме ниже представлена структура активов организации в разрезе основных групп:

## Структура активов организации на 31 декабря 2025 г.



Рост величины активов организации связан с ростом следующих позиций актива бухгалтерского баланса (в скобках указана доля изменения статьи в общей сумме всех положительно изменившихся статей):

- денежные средства и денежные эквиваленты – 7 тыс. руб. (87,5%)
- финансовые и другие оборотные активы – 1 тыс. руб. (12,5%)

Одновременно, в пассиве баланса прирост наблюдается по строкам:

- долгосрочные заемные средства – 8 тыс. руб. (88,9%)
- краткосрочная кредиторская задолженность – 1 тыс. руб. (11,1%)

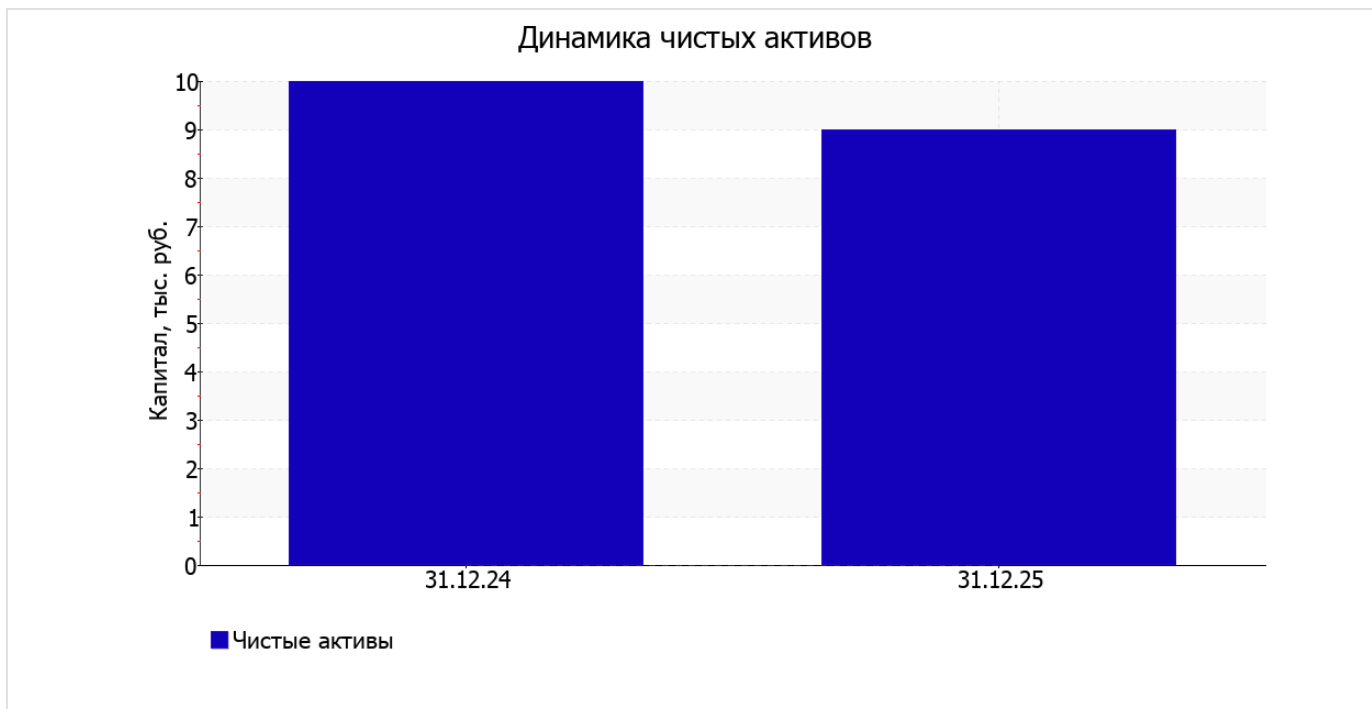
Среди отрицательно изменившихся статей баланса можно выделить "капитал и резервы" в пассиве (-1 тыс. руб.).

значение собственного капитала на 31.12.2025 составило 9 тыс. руб. за весь рассматриваемый период собственный капитал организации ощутимо уменьшился (-1 тыс. руб.).

## 2.2. Оценка стоимости чистых активов организации

Показатель	Значение показателя				Изменение	
	в тыс. руб.		в % к валюте баланса		тыс. руб. (гр.3-гр.2)	± % ((гр.3-гр.2) : гр.2)
	31.12.2024	31.12.2025	на начало анализируемого периода (31.12.2024)	на конец анализируемого периода (31.12.2025)		
1. Чистые активы	10	9	100	50	-1	-10

Имеющаяся величина чистых активов положительно характеризует финансовое положение, полностью удовлетворяя требованиям нормативных актов к величине чистых активов организации. Однако, определив текущее состояние показателя, следует отметить снижение чистых активов на 10% за последний год. Несмотря на нормальную относительно уставного капитала величину чистых активов, их дальнейшее снижение может привести к ухудшению данного соотношения. Наглядное изменение чистых активов представлено на следующем графике.



## 2.3. Анализ финансовой устойчивости организации

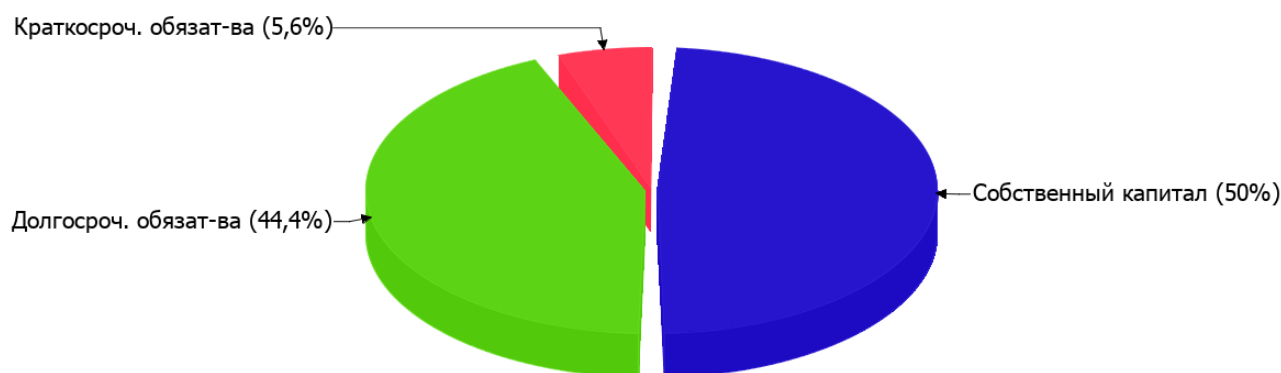
### 2.3.1. Основные показатели финансовой устойчивости организации

Показатель	Значение показателя		Изменение показателя (гр.3-гр.2)	Описание показателя и его нормативное значение
	31.12.2024	31.12.2025		
Коэффициент автономии	1	0,5	-0,5	Отношение собственного капитала к общей сумме капитала. нормальное значение для данной отрасли: 0,4 и более (оптимальное 0,5-0,7).
Коэффициент обеспеченности собственными оборотными средствами	1	0,5	-0,5	Отношение собственных оборотных средств к оборотным активам. нормальное значение: не менее 0,1.
Коэффициент покрытия инвестиций	1	0,94	-0,06	Отношение собственного капитала и долгосрочных обязательств к общей сумме капитала. нормальное значение для данной отрасли: не менее 0,65.
Коэффициент обеспеченности запасов	–	–	–	Отношение собственных оборотных средств к стоимости запасов. нормальное значение: не менее 0,5.
Коэффициент краткосрочной задолженности	–	0,11	+0,11	Отношение краткосрочной задолженности к общей сумме задолженности.

Коэффициент автономии организации на 31 декабря 2025 г. составил **0,5**. Данный коэффициент характеризует степень зависимости организации от заемного капитала. Полученное здесь значение указывает на оптимальное соотношение собственного и заемного капитала (собственный капитал составляет **50%** в общем капитале организации). коэффициент автономии за последний год существенно уменьшился (на **0,5**).

Наглядно структура капитала организации представлена ниже на диаграмме:

## Структура капитала организации на 31 декабря 2025 г.



на 31.12.2025 коэффициент обеспеченности собственными оборотными средствами равнялся **0,5**; это на **0,5** меньше значения коэффициента обеспеченности собственными оборотными средствами на 31.12.2024. коэффициент на 31.12.2025 демонстрирует исключительно хорошее значение.

в течение анализируемого периода коэффициент покрытия инвестиций заметно уменьшился до **0,94** (на **0,06**). Значение коэффициента на 31.12.2025 полностью соответствует нормативному значению (доля собственного капитала и долгосрочных обязательств в общей сумме капитала организации составляет **94%**).

По коэффициенту краткосрочной задолженности видно, что величина долгосрочной кредиторской задолженности организации значительно превосходит величину краткосрочной задолженности (88,9% и 11,1% соответственно).

## 2.4. Ликвидность

Показатель ликвидности	Значение показателя		Изменение показателя (гр.3 - гр.2)	Расчет, рекомендованное значение
	31.12.2024	31.12.2025		
Коэффициент текущей (общей) ликвидности	–	<b>18</b>	<b>+18</b>	Отношение текущих активов к краткосрочным обязательствам. нормальное значение для данной отрасли: 1,7 и более.
Коэффициент абсолютной ликвидности	–	<b>17</b>	<b>+17</b>	Отношение денежных средств и их эквивалентов к краткосрочным обязательствам. нормальное значение: 0,15 и более.

[На конец периода] коэффициент текущей (общей) ликвидности полностью укладывается в норму (**18** при нормативном значении 1,7). [За весь период] коэффициент вырос на **18**.

Коэффициент абсолютной ликвидности, как и предыдущий коэффициент, имеет значение, соответствующее норме (**17**). [За весь период] коэффициент абсолютной ликвидности вырос на **17**.

## 3. Анализ эффективности деятельности организации

### 3.1. Обзор результатов деятельности

Основные финансовые результаты деятельности Общество с ограниченной ответственностью "Русинвестстрой" за год приведены ниже в таблице.

По данным "Отчета о финансовых результатах" за весь рассматриваемый период организация не имела операций по обычными видами деятельности, и финансовый результат формируют только прочие доходы-расходы.

Показатель	Значение показателя, тыс. руб.
	2025 г.
1. Выручка	–
2. Расходы по обычным видам деятельности	–
3. Прибыль (убыток) от продаж (1-2)	–
4. Прочие доходы и расходы, кроме процентов к уплате	-1
5. ЕБИТ (прибыль до уплаты процентов и налогов) (3+4)	-1
6. Проценты к уплате	–
7. Налоги на прибыль (доходы)	–
8. Чистая прибыль (убыток) (5-6-7)	-1

### 3.2. Анализ рентабельности

Показатели рентабельности	Значения показателя (в %, или в копейках с рубля)
	2025 г.
1. Рентабельность продаж (величина прибыли от продаж в каждом рубле выручки). нормальное значение для данной отрасли: не менее 4%.	–
2. Рентабельность продаж по ЕБИТ (величина прибыли от продаж до уплаты процентов и налогов в каждом рубле выручки).	–
3. Рентабельность продаж по чистой прибыли (величина чистой прибыли в каждом рубле выручки). нормальное значение для данной отрасли: 2% и более.	–

Рентабельность использования вложенного в предпринимательскую деятельность капитала представлена в следующей таблице.

Показатель рентабельности	Значение показателя, %	Расчет показателя
	2025 г.	
Рентабельность собственного капитала (ROE)	-10,5	Отношение чистой прибыли к средней величине собственного капитала. нормальное значение для данной отрасли: 13% и более.
Рентабельность активов (ROA)	-7,1	Отношение чистой прибыли к средней стоимости активов. нормальное значение для данной отрасли: 5% и более.
Прибыль на задействованный капитал (ROCE)	-7,4	Отношение прибыли до уплаты процентов и налогов (ЕБИТ) к собственному капиталу и долгосрочным обязательствам.

[За последний период] каждый рубль собственного капитала организации обеспечил 0,105 руб. убытка.

рентабельность активов за 2025 год имеет критическое значение, равное -7,1%.

### 3.3. Расчет показателей деловой активности (оборачиваемости)

Далее в таблице рассчитаны показатели оборачиваемости ряда активов, характеризующие скорость возврата вложенных в предпринимательскую деятельность денежных средств, а также показатель оборачиваемости кредиторской задолженности при расчетах с поставщиками и подрядчиками.

Показатель оборачиваемости	Значение в днях	Коэфф. 2025 г.
	2025 г.	
Оборачиваемость оборотных средств (отношение средней величины оборотных активов к среднедневной выручке*; нормальное значение для данной отрасли: 180 и менее дн.)	–	–
Оборачиваемость запасов (отношение средней стоимости запасов к среднедневной себестоимости проданных товаров; нормальное значение для данной отрасли: 24 и менее дн.)	–	–
Оборачиваемость кредиторской задолженности (отношение средней величины кредиторской задолженности к среднедневной выручке)	–	–
Оборачиваемость активов (отношение средней стоимости активов к среднедневной выручке; нормальное значение для данной отрасли: 204 и менее дн.)	–	–
Оборачиваемость собственного капитала (отношение средней величины собственного капитала к среднедневной выручке)	–	–

\* Приведен расчет показателя в днях. Значение коэффициента равно отношению 365 к значению показателя в днях.

### 4. Выводы по результатам анализа

Ниже по качественному признаку обобщены важнейшие показатели финансового положения (по состоянию на 31.12.2025) и результаты деятельности Общество с ограниченной ответственностью "Русинвестстрой" за весь рассматриваемый период.

Среди показателей, имеющих исключительно хорошие значения, можно выделить такие:

- коэффициент автономии имеет оптимальное значение (0,5);
- на последний день анализируемого периода значение коэффициента обеспеченности собственными оборотными средствами, равное 0,5, можно охарактеризовать как вполне соответствующее нормальному;
- коэффициент текущей (общей) ликвидности полностью соответствует нормальному значению;
- коэффициент абсолютной ликвидности полностью соответствует нормативному значению;
- коэффициент покрытия инвестиций имеет хорошее значение (доля собственного капитала и долгосрочных обязательств составляет 94% от общего капитала организации);
- абсолютная финансовая устойчивость по величине излишка собственных оборотных средств.

Положительно характеризующим финансовое положение Общество с ограниченной ответственностью "Русинвестстрой" показателем является следующий – чистые активы превышают уставный капитал, однако за весь анализируемый период произошло снижение величины чистых активов.

Показателем, имеющим значение на границе норматива, является следующий – финансовый результат от продаж за весь рассматриваемый период равен нулю.

Негативно финансовое положение организации характеризует следующий показатель – отрицательная динамика изменения собственного капитала организации Общество с ограниченной ответственностью "Русинвестстрой" при том что, активы организации значительно увеличились (на 80%).

В ходе анализа был получен лишь один показатель, имеющий критическое значение – убыток от финансово-хозяйственной деятельности за период с 01.01.2025 по 31.12.2025 составил -1 тыс. руб.

Как видно из приведенного анализа, основная масса финансовых показателей укладывается в нормативные значения. При таком финансовом состоянии у Общества с ограниченной ответственностью "Русинвестстрой" имеются все возможности для эффективной деятельности.