

Пояснительная записка к бухгалтерской отчетности

1. Сведения об организации

Наименование юридического лица:

ОБЩЕСТВО С ОГРАНИЧЕННОЙ ОТВЕТСТВЕННОСТЬЮ ФИРМА "ПОЗИТИВ"

Идентификационный номер налогоплательщика (ИНН): 7727655411

Код причины постановки на учет (КПП): 772101001

Основным видом деятельности, который является преобладающим и имеет приоритетное значение для организации, является аренда и управление собственным или арендованным недвижимым имуществом (ОКВЭД 68.20).

2. Анализ финансового положения

2.1. Структура имущества и источники его формирования


Показатель	Значение показателя				Изменение за анализируемый период	
	в тыс. руб.		в % к валюте баланса		тыс. руб. (гр.3- гр.2)	± % ((гр.3- гр.2) : гр.2)
	31.12.2024	31.12.2025	на начало анализируемого периода (31.12.2024)	на конец анализируемого периода (31.12.2025)		
Актив						
Внеоборотные активы	63 645	59 511	96,6	95,6	-4 134	-6,5
Оборотные	2 253	2 728	3,4	4,4	+475	+21,1
Пассив						
Собственный капитал	61 251	56 608	92,9	91	-4 643	-7,6
Долгосрочные обязательства	-	-	-	-	-	-
Краткосрочные обязательства	4 648	5 631	7,1	9	+983	+21,1
Валюта баланса	65 899	62 239	100	100	-3 660	-5,6

* Без доходов будущих периодов, включенных в собственный капитал.

Активы на последний день анализируемого периода характеризуются большой долей (95,6%) внеоборотных средств и незначительным процентом текущих активов. Активы организации за весь анализируемый период несколько уменьшились (на 5,6%). Отмечая уменьшение активов, необходимо учесть, что собственный капитал уменьшился еще в большей степени – на 7,6%. опережающее снижение собственного капитала относительно общего изменения активов является негативным показателем.

На диаграмме ниже наглядно представлено соотношение основных групп активов организации:

Структура активов организации на 31 декабря 2025 г.



Снижение активов организации связано, главным образом, со снижением показателя по строке "материальные внеоборотные активы" на 4 134 тыс. руб. (или 95,4% вклада в снижение активов).

Одновременно, в пассиве баланса снижение произошло по строке "капитал и резервы" (-4 643 тыс. руб., или 100% вклада в снижение пассивов организации в течение анализируемого периода).

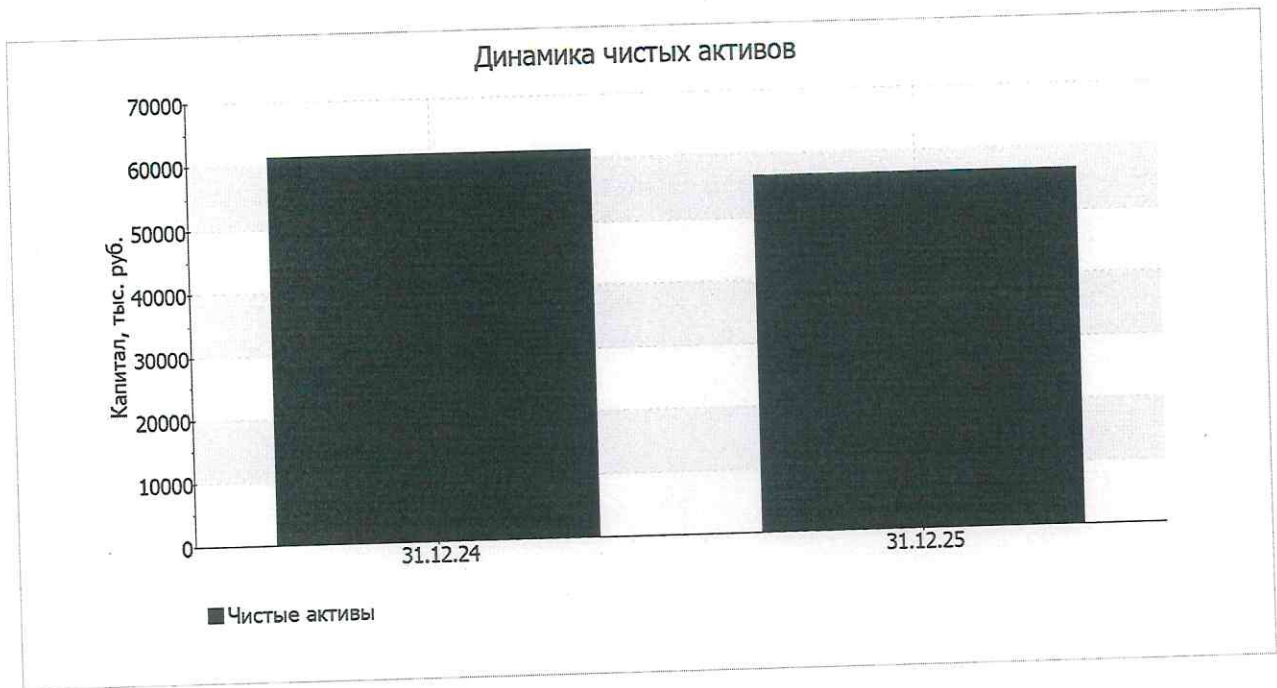
Среди положительно изменившихся статей баланса можно выделить "финансовые и другие оборотные активы" в активе и "краткосрочная кредиторская задолженность" в пассиве (+676 тыс. руб. и +981 тыс. руб. соответственно).

Собственный капитал организации на 31 декабря 2025 г. равнялся 56 608,0 тыс. руб. за весь рассматриваемый период наблюдалось заметное уменьшение собственного капитала на 4 643,0 тыс. руб., или на 7,6%.

2.2. Оценка стоимости чистых активов организации

Показатель	Значение показателя				Изменение	
	в тыс. руб.		в % к валюте баланса		тыс. руб. (гр.3-гр.2)	± % ((гр.3- гр.2) : гр.2)
	31.12.2024	31.12.2025	на начало анализируемого периода (31.12.2024)	на конец анализируемого периода (31.12.2025)		
1. Чистые активы	61 251	56 608	92,9	91	-4 643	-7,6

Имеющаяся величина чистых активов положительно характеризует финансовое положение, полностью удовлетворяя требованиям нормативных актов к величине чистых активов организации. Однако необходимо отметить снижение чистых активов на 7,6% за год. Несмотря на нормальную относительно уставного капитала величину чистых активов, их дальнейшее снижение может привести к ухудшению данного соотношения. Ниже на графике представлено изменение чистых активов организации.



2.3. Анализ финансовой устойчивости организации

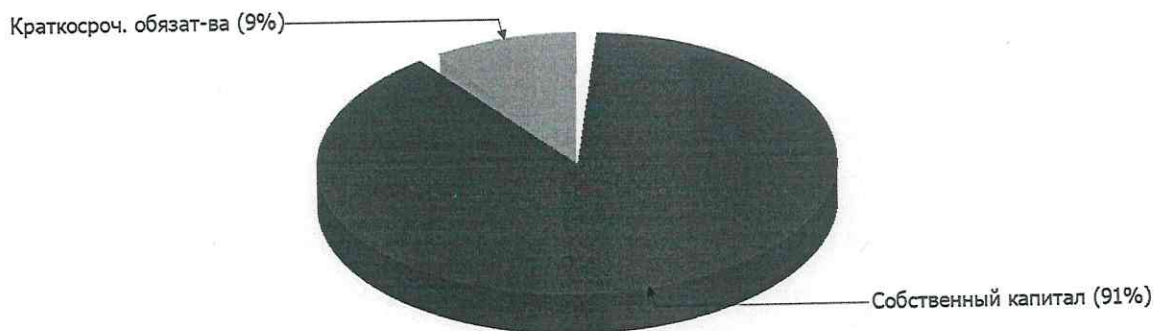
2.3.1. Основные показатели финансовой устойчивости организации

Показатель	Значение показателя		Изменение показателя (гр.3-гр.2)	Описание показателя и его нормативное значение
	31.12.2024	31.12.2025		
Коэффициент автономии	0,93	0,91	-0,02	Отношение собственного капитала к общей сумме капитала. нормальное значение для данной отрасли: 0,55 и более (оптимальное 0,65-0,8).
Коэффициент обеспеченности собственными оборотными средствами	-1,06	-1,06	-	Отношение собственных оборотных средств к оборотным активам. нормальное значение: 0,1 и более.
Коэффициент покрытия инвестиций	0,93	0,91	-0,02	Отношение собственного капитала и долгосрочных обязательств к общей сумме капитала. нормальное значение для данной отрасли: 0,8 и более.
Коэффициент обеспеченности запасов	-	-	-	Отношение собственных оборотных средств к стоимости запасов. нормальное значение: не менее 0,5.
Коэффициент краткосрочной задолженности	1	1	-	Отношение краткосрочной задолженности к общей сумме задолженности.

Коэффициент автономии организации по состоянию на 31.12.2025 составил 0,91. Полученное значение говорит о неоправданно высокой доли собственного капитала (91%) в общем капитале; организация слишком осторожно относится к привлечению заемных денежных средств. за год коэффициент автономии слабо снизился (-0,02).

Структура капитала организации представлена ниже на диаграмме: Необходимо отметить, что долгосрочные обязательства не нашли отражение на диаграмме ввиду их отсутствия.

Структура капитала организации на 31 декабря 2025 г.



коэффициент обеспеченности собственными оборотными средствами за последний год практически не изменился, снизившись всего менее чем на 0,01, до -1,06. на последний день анализируемого периода (31.12.2025) коэффициент имеет крайне неудовлетворительное значение.

коэффициент покрытия инвестиций за последний год несильно снизился (до 0,91; -0,02). Значение коэффициента по состоянию на 31.12.2025 полностью соответствует нормативному значению.

Коэффициент краткосрочной задолженности организации показывает на отсутствие долгосрочной задолженности при 100% краткосрочной.

2.4. Ликвидность

Показатель ликвидности	Значение показателя		Изменение показателя (гр.3 - гр.2)	Расчет, рекомендованное значение
	31.12.2024	31.12.2025		
Коэффициент текущей (общей) ликвидности	0,48	0,48	-	Отношение текущих активов к краткосрочным обязательствам. нормальное значение: 1,8 и более.
Коэффициент абсолютной ликвидности	0,35	0,25	-0,1	Отношение денежных средств и их эквивалентов к краткосрочным обязательствам. нормальное значение для данной отрасли: не менее 0,2.

[На конец периода] значение коэффициента текущей ликвидности (0,48) не соответствует норме. За анализируемый период коэффициент текущей ликвидности не изменился.

При норме 0,2 значение коэффициента абсолютной ликвидности составило 0,25. В тоже время за последний год коэффициент абсолютной ликвидности снизился на -0,1.

3. Анализ эффективности деятельности организации

3.1. Обзор результатов деятельности

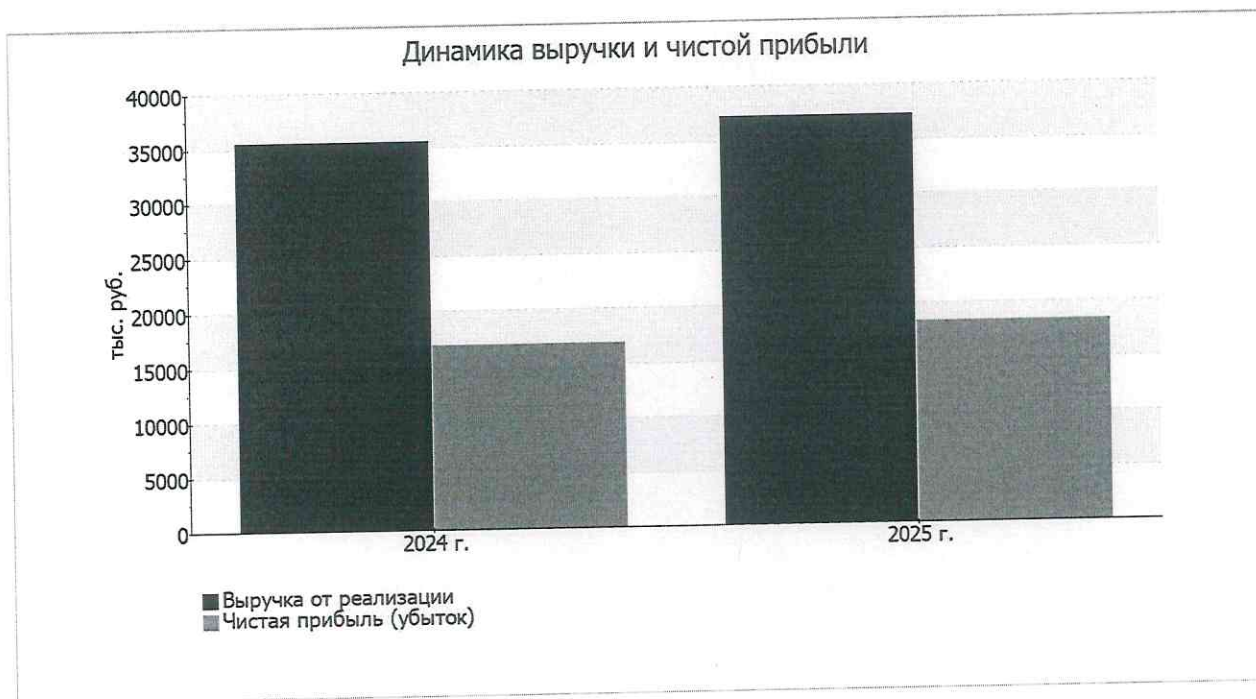
Ниже в таблице приведены основные финансовые результаты деятельности ОБЩЕСТВО С ОГРАНИЧЕННОЙ ОТВЕТСТВЕННОСТЬЮ ФИРМА "ПОЗИТИВ" за весь рассматриваемый период и аналогичный период прошлого года.

Как видно из "Отчета о финансовых результатах", за год организация получила прибыль от продаж в размере 20 350 тыс. руб., что составляет 54,6% от выручки. По сравнению с аналогичным периодом прошлого года прибыль от продаж выросла на 1 405 тыс. руб., или на 7,4%.

По сравнению с прошлым периодом в текущем выросла как выручка от продаж, так и расходы по обычной деятельности (на 1 780 и 375 тыс. руб. соответственно). Причем в процентном отношении изменение выручки (+5%) опережает изменение расходов (+2,3%)

Показатель	Значение показателя, тыс. руб.		Изменение показателя		Средне- годовая величина, тыс. руб.
	2024 г.	2025 г.	тыс. руб. (гр.3 - гр.2)	± % ((3-2) : 2)	
1. Выручка	35 490	37 270	+1 780	+5	36 380
2. Расходы по обычным видам деятельности	16 545	16 920	+375	+2,3	16 733
3. Прибыль (убыток) от продаж (1-2)	18 945	20 350	+1 405	+7,4	19 648
4. Прочие доходы и расходы, кроме процентов к уплате	2	67	+65	+33,5 раза	35
5. ЕВГТ (прибыль до уплаты процентов и налогов) (3+4)	18 947	20 417	+1 470	+7,8	19 682
6. Проценты к уплате	-	-	-	-	-
7. Налоги на прибыль (доходы)	2 044	2 060	+16	+0,8	2 052
8. Чистая прибыль (убыток) (5-6-7)	16 903	18 357	+1 454	+8,6	17 630

Изменение выручки наглядно представлено ниже на графике.



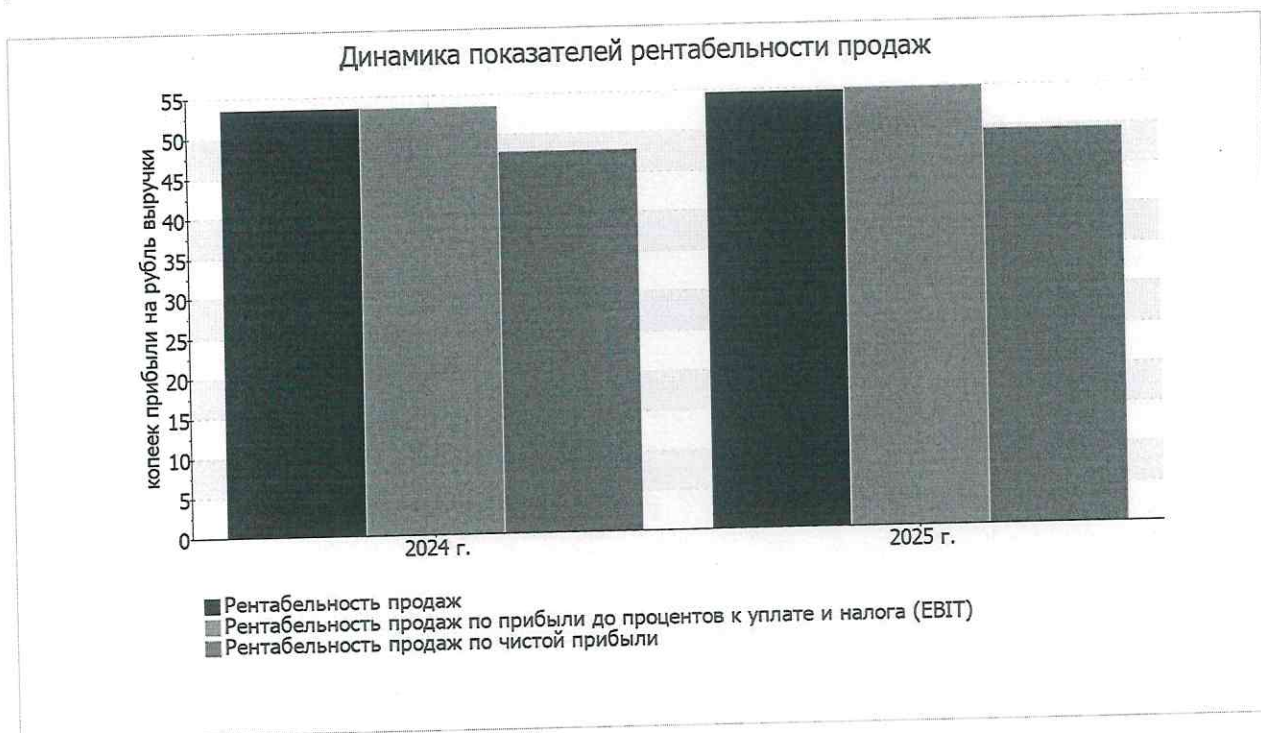
3.2. Анализ рентабельности

Показатели рентабельности	Значения показателя (в %, или в копейках с рубля)		Изменение показателя	
	2024 г.	2025 г.	коп., (гр.3 - гр.2)	± % ((3-2) : 2)
1. Рентабельность продаж (величина прибыли от продаж в каждом рубле выручки). нормальное значение для данной отрасли: 12% и более.	53,4	54,6	+1,2	+2,3
2. Рентабельность продаж по ЕБИТ (величина прибыли от продаж до уплаты процентов и налогов в каждом рубле выручки).	53,4	54,8	+1,4	+2,6
3. Рентабельность продаж по чистой прибыли (величина чистой прибыли в каждом рубле выручки). нормальное значение: 6% и более.	47,6	49,3	+1,7	+3,4

Представленные в таблице показатели рентабельности за 2025 год имеют положительные значения как следствие прибыльной деятельности ОБЩЕСТВО С ОГРАНИЧЕННОЙ ОТВЕТСТВЕННОСТЬЮ ФИРМА "ПОЗИТИВ".

Рентабельность продаж за последний год составила 54,6%. При этом имеет место рост рентабельности обычных видов деятельности по сравнению с данным показателем за такой же период прошлого года (+1,2%).

Показатель рентабельности, рассчитанный как отношение прибыли до процентов к уплате и налогообложения (ЕБИТ) к выручке организации, за последний год составил 54,8%. Это значит, что в каждом рубле выручки организации содержалось 54,8 коп. прибыли до налогообложения и процентов к уплате.



Рентабельность использования вложенного в предпринимательскую деятельность капитала представлена в следующей таблице.

Показатель рентабельности	Значение показателя, %	Расчет показателя
	2025 г.	
Рентабельность собственного капитала (ROE)	31,2	Отношение чистой прибыли к средней величине собственного капитала. нормальное значение для данной отрасли: 16% и более.
Рентабельность активов (ROA)	28,7	Отношение чистой прибыли к средней стоимости активов. нормальное значение для данной отрасли: 7% и более.
Прибыль на задействованный капитал (ROCE)	34,6	Отношение прибыли до уплаты процентов и налогов (ЕБИТ) к собственному капиталу и долгосрочным обязательствам.

[За последний период] каждый рубль собственного капитала ОБЩЕСТВО С ОГРАНИЧЕННОЙ ОТВЕТСТВЕННОСТЬЮ ФИРМА "ПОЗИТИВ" принес чистую прибыль в размере 0,312 руб.

значение рентабельности активов за 2025 год (28,7%) можно характеризовать как полностью укладывающееся в норму.

3.3. Расчет показателей деловой активности (оборачиваемости)

В следующей таблице рассчитаны показатели оборачиваемости ряда активов, характеризующие скорость возврата вложенных в предпринимательскую деятельность денежных средств, а также показатель оборачиваемости кредиторской задолженности при расчетах с поставщиками и подрядчиками.

Показатель оборачиваемости	Значение в днях	Коэфф. 2025 г.
	2025 г.	
Оборачиваемость оборотных средств (отношение средней величины оборотных активов к среднедневной выручке*; нормальное значение для данной отрасли: 192 и менее дн.)	24	15
Оборачиваемость запасов (отношение средней стоимости запасов к среднедневной себестоимости проданных товаров; нормальное значение для данной отрасли: 4 и менее дн.)	–	–
Оборачиваемость кредиторской задолженности (отношение средней величины кредиторской задолженности к среднедневной выручке)	50	7,3
Оборачиваемость активов (отношение средней стоимости активов к среднедневной выручке; нормальное значение для данной отрасли: 515 и менее дн.)	627	0,6
Оборачиваемость собственного капитала (отношение средней величины собственного капитала к среднедневной выручке)	577	0,6

* Приведен расчет показателя в днях. Значение коэффициента равно отношению 365 к значению показателя в днях.

Данные об оборачиваемости активов в течение анализируемого периода свидетельствуют о том, что организация получает выручку, равную сумме всех имеющихся активов за 627 календарных дней.

4. Выводы по результатам анализа

Ниже обобщены ключевые финансовые показатели ОБЩЕСТВО С ОГРАНИЧЕННОЙ ОТВЕТСТВЕННОСТЬЮ ФИРМА "ПОЗИТИВ" за весь анализируемый период

Приведенные ниже 5 показателей финансового положения и результатов деятельности организации имеют хорошие значения:

- доля собственного капитала неоправданно высока (91%);
- чистые активы превышают уставный капитал, однако за весь анализируемый период произошло снижение величины чистых активов;
- положительная динамика рентабельности продаж (+1,2 процентных пункта от рентабельности 53,4% за аналогичный период прошлого года);
- за 2025 год получена прибыль от продаж (20 350 тыс. руб.), причем наблюдалась положительная динамика по сравнению с аналогичным периодом прошлого года (+1 405 тыс. руб.);
- рост прибыли до процентов к уплате и налогообложения (ЕВИТ) на рубль выручки ОБЩЕСТВО С ОГРАНИЧЕННОЙ ОТВЕТСТВЕННОСТЬЮ ФИРМА "ПОЗИТИВ" (+1,4 коп. к 53,4 коп. с рубля выручки за аналогичный период прошлого года).

С очень хорошей стороны финансовое положение и результаты деятельности организации характеризуют следующие показатели:

- коэффициент абсолютной ликвидности полностью соответствует нормальному значению;
- значительная, по сравнению с общей стоимостью активов организации прибыль (28,7% за последний год);
- коэффициент покрытия инвестиций имеет хорошее значение (доля собственного капитала и долгосрочных обязательств составляет 91% от общего капитала организации);
- прибыль от финансово-хозяйственной деятельности за период 01.01–31.12.2025 составила 18 357 тыс. руб. (+1 454 тыс. руб. по сравнению с аналогичным периодом прошлого года).

В ходе анализа были получены следующие критические показатели финансового положения ОБЩЕСТВО С ОГРАНИЧЕННОЙ ОТВЕТСТВЕННОСТЬЮ ФИРМА "ПОЗИТИВ":

- на последний день анализируемого периода (31.12.2025) значение коэффициента обеспеченности собственными оборотными средствами (-1,06) не удовлетворяет нормативному и находится в области критических значений;
- значительно ниже нормативного значения коэффициент текущей (общей) ликвидности;
- отрицательное изменение собственного капитала относительно общего изменения активов организации;
- критическое финансовое положение по величине собственных оборотных средств.

Приведенный анализ свидетельствует о положительном финансовом состоянии ОБЩЕСТВО С ОГРАНИЧЕННОЙ ОТВЕТСТВЕННОСТЬЮ ФИРМА "ПОЗИТИВ", возможности отвечать по своим обязательствам. Финансовое состояние организации позволяют использовать не только внутренние ресурсы, но и привлекать заемные средства.

Пояснительная записка к бухгалтерской отчетности

1. Сведения об организации

Наименование юридического лица:

ОБЩЕСТВО С ОГРАНИЧЕННОЙ ОТВЕТСТВЕННОСТЬЮ ФИРМА "ПОЗИТИВ"

Идентификационный номер налогоплательщика (ИНН): 7727655411

Код причины постановки на учет (КПП): 772101001

Основным видом деятельности, который является преобладающим и имеет приоритетное значение для организации, является аренда и управление собственным или арендованным недвижимым имуществом (ОКВЭД 68.20).

2. Анализ финансового положения

2.1. Структура имущества и источники его формирования

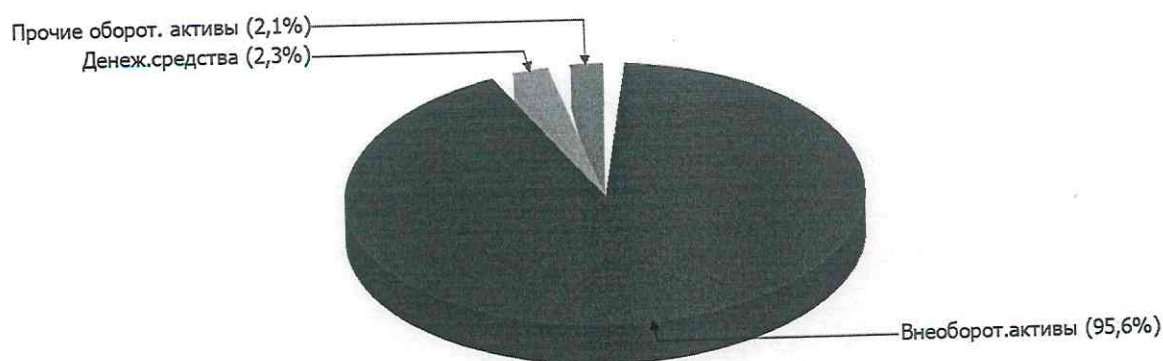
Показатель	Значение показателя				Изменение за анализируемый период	
	в тыс. руб.		в % к валюте баланса		тыс. руб. (гр.3- гр.2)	± % ((гр.3- гр.2) : гр.2)
	31.12.2024	31.12.2025	на начало анализируемого периода (31.12.2024)	на конец анализируемого периода (31.12.2025)		
Актив						
Внеоборотные активы	63 645	59 511	96,6	95,6	-4 134	-6,5
Оборотные	2 253	2 728	3,4	4,4	+475	+21,1
Пассив						
Собственный капитал	61 251	56 608	92,9	91	-4 643	-7,6
Долгосрочные обязательства	-	-	-	-	-	-
Краткосрочные обязательства	4 648	5 631	7,1	9	+983	+21,1
Валюта баланса	65 899	62 239	100	100	-3 660	-5,6

* Без доходов будущих периодов, включенных в собственный капитал.

Активы на последний день анализируемого периода характеризуются большой долей (95,6%) внеоборотных средств и незначительным процентом текущих активов. Активы организации за весь анализируемый период несколько уменьшились (на 5,6%). Отмечая уменьшение активов, необходимо учесть, что собственный капитал уменьшился еще в большей степени – на 7,6%. опережающее снижение собственного капитала относительно общего изменения активов является негативным показателем.

На диаграмме ниже наглядно представлено соотношение основных групп активов организации:

Структура активов организации на 31 декабря 2025 г.



Снижение активов организации связано, главным образом, со снижением показателя по строке "материальные внеоборотные активы" на 4 134 тыс. руб. (или 95,4% вклада в снижение активов).

Одновременно, в пассиве баланса снижение произошло по строке "капитал и резервы" (-4 643 тыс. руб., или 100% вклада в снижение пассивов организации в течение анализируемого периода).

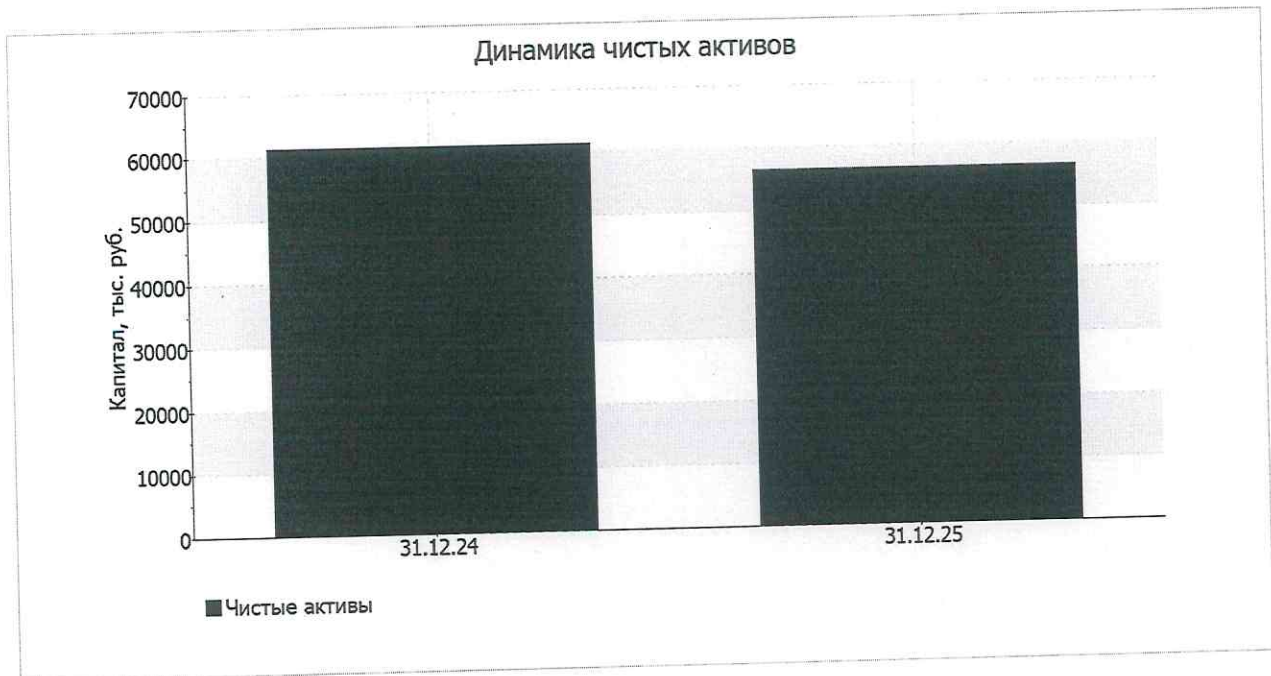
Среди положительно изменившихся статей баланса можно выделить "финансовые и другие оборотные активы" в активе и "краткосрочная кредиторская задолженность" в пассиве (+676 тыс. руб. и +981 тыс. руб. соответственно).

собственный капитал организации на 31 декабря 2025 г. равнялся 56 608,0 тыс. руб. за весь рассматриваемый период наблюдалось заметное уменьшение собственного капитала на 4 643,0 тыс. руб., или на 7,6%.

2.2. Оценка стоимости чистых активов организации

Показатель	Значение показателя				Изменение	
	в тыс. руб.		в % к валюте баланса		тыс. руб. (гр.3-гр.2)	± % ((гр.3- гр.2) : гр.2)
	31.12.2024	31.12.2025	на начало анализируемого периода (31.12.2024)	на конец анализируемого периода (31.12.2025)		
1. Чистые активы	61 251	56 608	92,9	91	-4 643	-7,6

Имеющаяся величина чистых активов положительно характеризует финансовое положение, полностью удовлетворяя требованиям нормативных актов к величине чистых активов организации. Однако необходимо отметить снижение чистых активов на 7,6% за год. Несмотря на нормальную относительно уставного капитала величину чистых активов, их дальнейшее снижение может привести к ухудшению данного соотношения. Ниже на графике представлено изменение чистых активов организации.



2.3. Анализ финансовой устойчивости организации

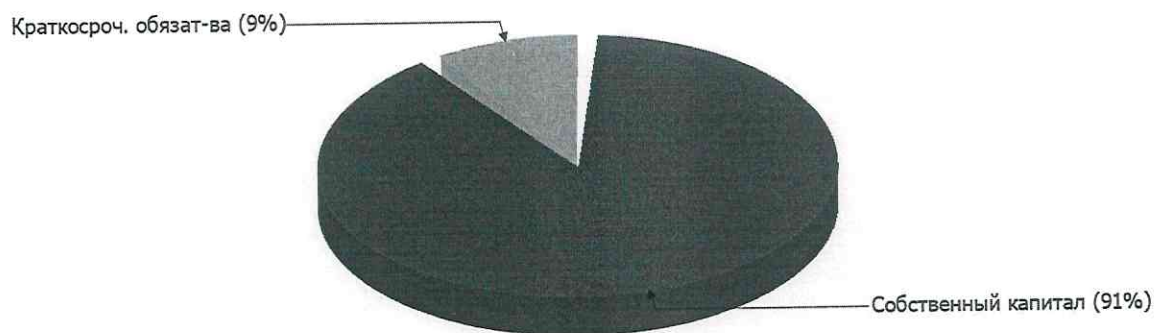
2.3.1. Основные показатели финансовой устойчивости организации

Показатель	Значение показателя		Изменение показателя (гр.3-гр.2)	Описание показателя и его нормативное значение
	31.12.2024	31.12.2025		
Коэффициент автономии	0,93	0,91	-0,02	Отношение собственного капитала к общей сумме капитала. нормальное значение для данной отрасли: 0,55 и более (оптимальное 0,65-0,8).
Коэффициент обеспеченности собственными оборотными средствами	-1,06	-1,06	-	Отношение собственных оборотных средств к оборотным активам. нормальное значение: 0,1 и более.
Коэффициент покрытия инвестиций	0,93	0,91	-0,02	Отношение собственного капитала и долгосрочных обязательств к общей сумме капитала. нормальное значение для данной отрасли: 0,8 и более.
Коэффициент обеспеченности запасов	-	-	-	Отношение собственных оборотных средств к стоимости запасов. нормальное значение: не менее 0,5.
Коэффициент краткосрочной задолженности	1	1	-	Отношение краткосрочной задолженности к общей сумме задолженности.

Коэффициент автономии организации по состоянию на 31.12.2025 составил 0,91. Полученное значение говорит о неоправданно высокой доли собственного капитала (91%) в общем капитале; организация слишком осторожно относится к привлечению заемных денежных средств. за год коэффициент автономии слабо снизился (-0,02).

Структура капитала организации представлена ниже на диаграмме: Необходимо отметить, что долгосрочные обязательства не нашли отражение на диаграмме ввиду их отсутствия.

Структура капитала организации на 31 декабря 2025 г.



коэффициент обеспеченности собственными оборотными средствами за последний год практически не изменился, снизившись всего менее чем на 0,01, до -1,06. на последний день анализируемого периода (31.12.2025) коэффициент имеет крайне неудовлетворительное значение.

коэффициент покрытия инвестиций за последний год несильно снизился (до 0,91; -0,02). Значение коэффициента по состоянию на 31.12.2025 полностью соответствует нормативному значению.

Коэффициент краткосрочной задолженности организации показывает на отсутствие долгосрочной задолженности при 100% краткосрочной.

2.4. Ликвидность

Показатель ликвидности	Значение показателя		Изменение показателя (гр.3 - гр.2)	Расчет, рекомендованное значение
	31.12.2024	31.12.2025		
Коэффициент текущей (общей) ликвидности	0,48	0,48	-	Отношение текущих активов к краткосрочным обязательствам. нормальное значение: 1,8 и более.
Коэффициент абсолютной ликвидности	0,35	0,25	-0,1	Отношение денежных средств и их эквивалентов к краткосрочным обязательствам. нормальное значение для данной отрасли: не менее 0,2.

[На конец периода] значение коэффициента текущей ликвидности (0,48) не соответствует норме. За анализируемый период коэффициент текущей ликвидности не изменился.

При норме 0,2 значение коэффициента абсолютной ликвидности составило 0,25. В тоже время за последний год коэффициент абсолютной ликвидности снизился на -0,1.

3. Анализ эффективности деятельности организации

3.1. Обзор результатов деятельности

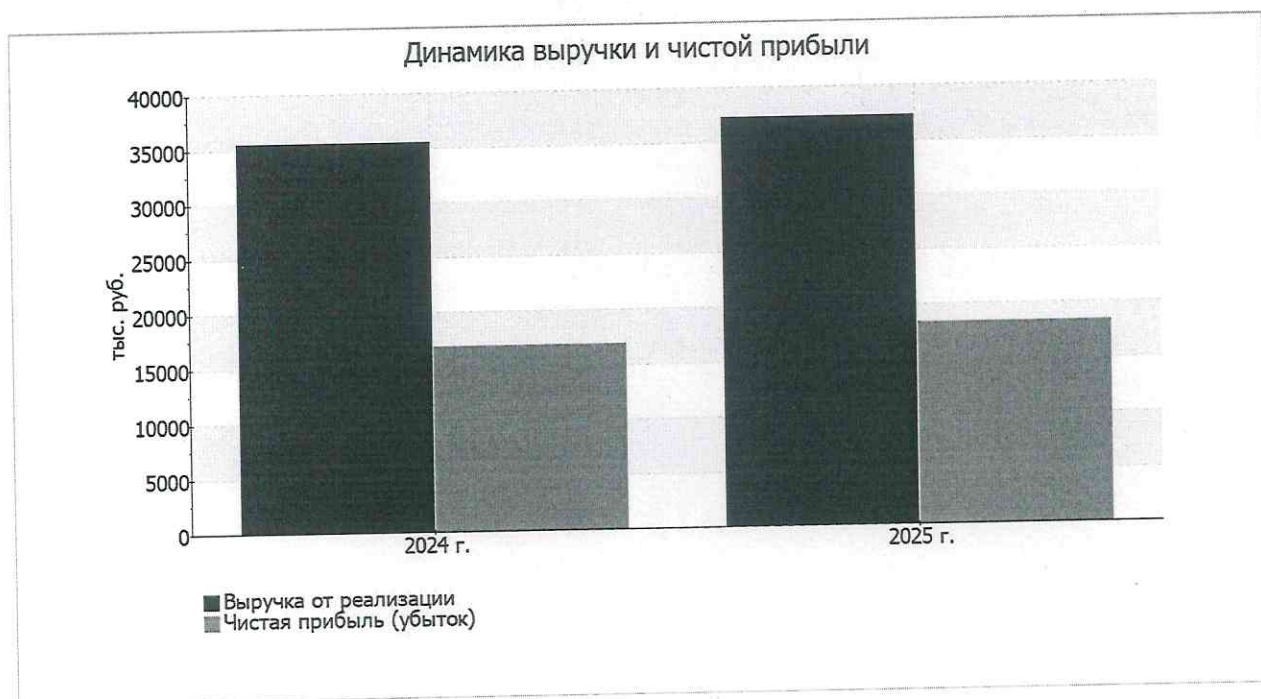
Ниже в таблице приведены основные финансовые результаты деятельности ОБЩЕСТВО С ОГРАНИЧЕННОЙ ОТВЕТСТВЕННОСТЬЮ ФИРМА "ПОЗИТИВ" за весь рассматриваемый период и аналогичный период прошлого года.

Как видно из "Отчета о финансовых результатах", за год организация получила прибыль от продаж в размере 20 350 тыс. руб., что составляет 54,6% от выручки. По сравнению с аналогичным периодом прошлого года прибыль от продаж выросла на 1 405 тыс. руб., или на 7,4%.

По сравнению с прошлым периодом в текущем выросла как выручка от продаж, так и расходы по обычной деятельности (на 1 780 и 375 тыс. руб. соответственно). Причем в процентном отношении изменение выручки (+5%) опережает изменение расходов (+2,3%)

Показатель	Значение показателя, тыс. руб.		Изменение показателя		Средне- годовая величина, тыс. руб.
	2024 г.	2025 г.	тыс. руб. (гр.3 - гр.2)	± % ((3-2) : 2)	
1. Выручка	35 490	37 270	+1 780	+5	36 380
2. Расходы по обычным видам деятельности	16 545	16 920	+375	+2,3	16 733
3. Прибыль (убыток) от продаж (1-2)	18 945	20 350	+1 405	+7,4	19 648
4. Прочие доходы и расходы, кроме процентов к уплате	2	67	+65	+33,5 раза	35
5. ЕВТ (прибыль до уплаты процентов и налогов) (3+4)	18 947	20 417	+1 470	+7,8	19 682
6. Проценты к уплате	-	-	-	-	-
7. Налоги на прибыль (доходы)	2 044	2 060	+16	+0,8	2 052
8. Чистая прибыль (убыток) (5-6-7)	16 903	18 357	+1 454	+8,6	17 630

Изменение выручки наглядно представлено ниже на графике.



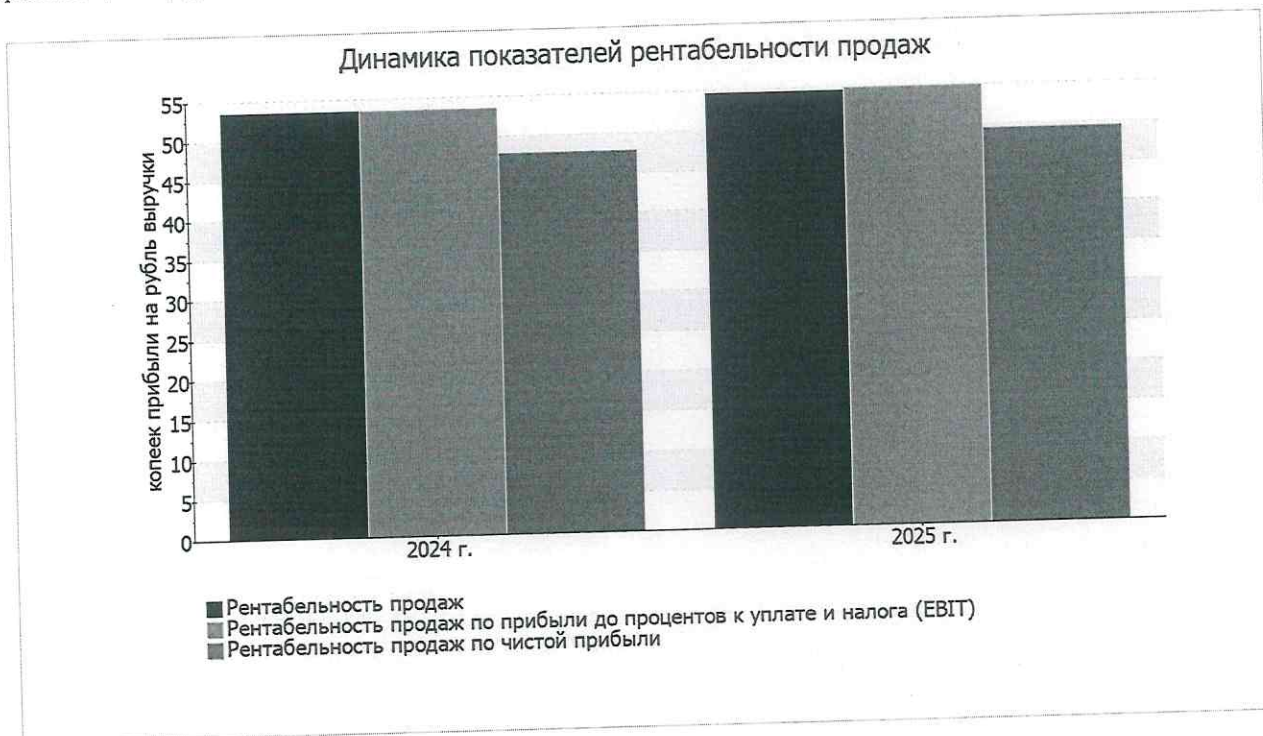
3.2. Анализ рентабельности

Показатели рентабельности	Значения показателя (в %, или в копейках с рубля)		Изменение показателя	
	2024 г.	2025 г.	коп., (гр.3 - гр.2)	± % ((3-2) : 2)
1. Рентабельность продаж (величина прибыли от продаж в каждом рубле выручки). нормальное значение для данной отрасли: 12% и более.	53,4	54,6	+1,2	+2,3
2. Рентабельность продаж по ЕВІТ (величина прибыли от продаж до уплаты процентов и налогов в каждом рубле выручки).	53,4	54,8	+1,4	+2,6
3. Рентабельность продаж по чистой прибыли (величина чистой прибыли в каждом рубле выручки). нормальное значение: 6% и более.	47,6	49,3	+1,7	+3,4

Представленные в таблице показатели рентабельности за 2025 год имеют положительные значения как следствие прибыльной деятельности ОБЩЕСТВО С ОГРАНИЧЕННОЙ ОТВЕТСТВЕННОСТЬЮ ФИРМА "ПОЗИТИВ".

Рентабельность продаж за последний год составила 54,6%. При этом имеет место рост рентабельности обычных видов деятельности по сравнению с данным показателем за такой же период прошлого года (01.01–31.12.2024) (+1,2%).

Показатель рентабельности, рассчитанный как отношение прибыли до процентов к уплате и налогообложения (ЕВІТ) к выручке организации, за последний год составил 54,8%. Это значит, что в каждом рубле выручки организации содержалось 54,8 коп. прибыли до налогообложения и процентов к уплате.



Рентабельность использования вложенного в предпринимательскую деятельность капитала представлена в следующей таблице.

Показатель рентабельности	Значение показателя, %	Расчет показателя
	2025 г.	
Рентабельность собственного капитала (ROE)	31,2	Отношение чистой прибыли к средней величине собственного капитала. нормальное значение для данной отрасли: 16% и более.
Рентабельность активов (ROA)	28,7	Отношение чистой прибыли к средней стоимости активов. нормальное значение для данной отрасли: 7% и более.
Прибыль на задействованный капитал (ROCE)	34,6	Отношение прибыли до уплаты процентов и налогов (ЕБИТ) к собственному капиталу и долгосрочным обязательствам.

[За последний период] каждый рубль собственного капитала ОБЩЕСТВО С ОГРАНИЧЕННОЙ ОТВЕТСТВЕННОСТЬЮ ФИРМА "ПОЗИТИВ" принес чистую прибыль в размере 0,312 руб.

значение рентабельности активов за 2025 год (28,7%) можно характеризовать как полностью укладывающееся в норму.

3.3. Расчет показателей деловой активности (оборачиваемости)

В следующей таблице рассчитаны показатели оборачиваемости ряда активов, характеризующие скорость возврата вложенных в предпринимательскую деятельность денежных средств, а также показатель оборачиваемости кредиторской задолженности при расчетах с поставщиками и подрядчиками.

Показатель оборачиваемости	Значение в днях	Коэфф. 2025 г.
	2025 г.	
Оборачиваемость оборотных средств (отношение средней величины оборотных активов к среднедневной выручке*; нормальное значение для данной отрасли: 192 и менее дн.)	24	15
Оборачиваемость запасов (отношение средней стоимости запасов к среднедневной себестоимости проданных товаров; нормальное значение для данной отрасли: 4 и менее дн.)	–	–
Оборачиваемость кредиторской задолженности (отношение средней величины кредиторской задолженности к среднедневной выручке)	50	7,3
Оборачиваемость активов (отношение средней стоимости активов к среднедневной выручке; нормальное значение для данной отрасли: 515 и менее дн.)	627	0,6
Оборачиваемость собственного капитала (отношение средней величины собственного капитала к среднедневной выручке)	577	0,6

* Приведен расчет показателя в днях. Значение коэффициента равно отношению 365 к значению показателя в днях.

Данные об оборачиваемости активов в течение анализируемого периода свидетельствуют о том, что организация получает выручку, равную сумме всех имеющихся активов за 627 календарных дней.

4. Выводы по результатам анализа

Ниже обобщены ключевые финансовые показатели ОБЩЕСТВО С ОГРАНИЧЕННОЙ ОТВЕТСТВЕННОСТЬЮ ФИРМА "ПОЗИТИВ" за весь анализируемый период

Приведенные ниже 5 показателей финансового положения и результатов деятельности организации имеют хорошие значения:

- доля собственного капитала неоправданно высока (91%);
- чистые активы превышают уставный капитал, однако за весь анализируемый период произошло снижение величины чистых активов;
- положительная динамика рентабельности продаж (+1,2 процентных пункта от рентабельности 53,4% за аналогичный период прошлого года);
- за 2025 год получена прибыль от продаж (20 350 тыс. руб.), причем наблюдалась положительная динамика по сравнению с аналогичным периодом прошлого года (+1 405 тыс. руб.);
- рост прибыли до процентов к уплате и налогообложения (ЕВИТ) на рубль выручки ОБЩЕСТВО С ОГРАНИЧЕННОЙ ОТВЕТСТВЕННОСТЬЮ ФИРМА "ПОЗИТИВ" (+1,4 коп. к 53,4 коп. с рубля выручки за аналогичный период прошлого года).

С очень хорошей стороны финансовое положение и результаты деятельности организации характеризуют следующие показатели:

- коэффициент абсолютной ликвидности полностью соответствует нормальному значению;
- значительная, по сравнению с общей стоимостью активов организации прибыль (28,7% за последний год);
- коэффициент покрытия инвестиций имеет хорошее значение (доля собственного капитала и долгосрочных обязательств составляет 91% от общего капитала организации);
- прибыль от финансово-хозяйственной деятельности за период 01.01–31.12.2025 составила 18 357 тыс. руб. (+1 454 тыс. руб. по сравнению с аналогичным периодом прошлого года).

В ходе анализа были получены следующие критические показатели финансового положения ОБЩЕСТВО С ОГРАНИЧЕННОЙ ОТВЕТСТВЕННОСТЬЮ ФИРМА "ПОЗИТИВ":

- на последний день анализируемого периода (31.12.2025) значение коэффициента обеспеченности собственными оборотными средствами (-1,06) не удовлетворяет нормативному и находится в области критических значений;
- значительно ниже нормативного значения коэффициент текущей (общей) ликвидности;
- отрицательное изменение собственного капитала относительно общего изменения активов организации;
- критическое финансовое положение по величине собственных оборотных средств.

Приведенный анализ свидетельствует о положительном финансовом состоянии ОБЩЕСТВО С ОГРАНИЧЕННОЙ ОТВЕТСТВЕННОСТЬЮ ФИРМА "ПОЗИТИВ", возможности отвечать по своим обязательствам. Финансовое состояние организации позволяют использовать не только внутренние ресурсы, но и привлекать заемные средства.