

Пояснительная записка к бухгалтерской отчетности

1. Сведения об организации

Наименование юридического лица:

ООО "АРКАС"

Идентификационный номер налогоплательщика (ИНН): 2511098776

Код причины постановки на учет (КПП): 251101001

Основным видом деятельности, который является преобладающим и имеет приоритетное значение для организации, является аренда и лизинг прочих сухопутных транспортных средств и оборудования (ОКВЭД 77.39.1).

2. Анализ финансового положения

2.1. Структура имущества и источники его формирования

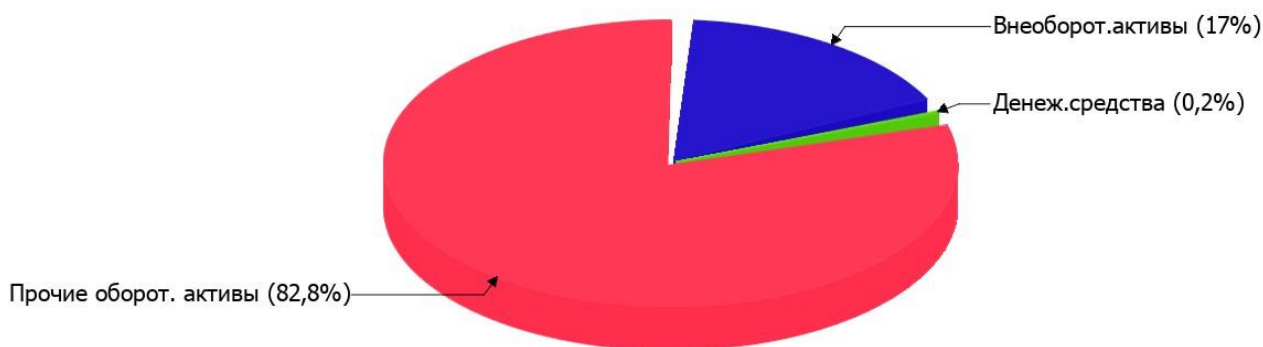
Показатель	Значение показателя				Изменение за анализируемый период	
	в тыс. руб.		в % к валюте баланса		тыс. руб. (гр.3- гр.2)	± % ((гр.3- гр.2) : гр.2)
	31.12.2024	31.12.2025	на начало анализируемого периода (31.12.2024)	на конец анализируемого периода (31.12.2025)		
Актив						
Внеоборотные активы	838	958	15	17	+120	+14,3
Оборотные	4 766	4 674	85	83	-92	-1,9
Пассив						
Собственный капитал	-3 045	-4 460	-54,3	-79,2	-1 415	↓
Долгосрочные обязательства	—	—	—	—	—	—
Краткосрочные обязательства	8 649	10 092	154,3	179,2	+1 443	+16,7
Валюта баланса	5 604	5 632	100	100	+28	+0,5

* Без доходов будущих периодов, включенных в собственный капитал.

Активы на последний день анализируемого периода характеризуются следующим соотношением: 17% внеоборотных активов и 83% текущих. Активы организации за весь период практически не изменились. При фактической неизменности величины активов собственный капитал уменьшился на 46,5%, что негативно характеризует динамику изменения имущественного положения организации.

Структура активов организации в разрезе основных групп представлена ниже на диаграмме:

Структура активов организации на 31 декабря 2025 г.



Рост активов организации связан с ростом показателя по строке "нематериальные, финансовые и другие внеоборотные активы" на **120** тыс. руб. (или **100%** вклада в прирост активов).

Одновременно, в пассиве баланса прирост произошел по строке "краткосрочные заемные средства" (**+1 474** тыс. руб., или **100%** вклада в прирост пассивов организации за весь рассматриваемый период).

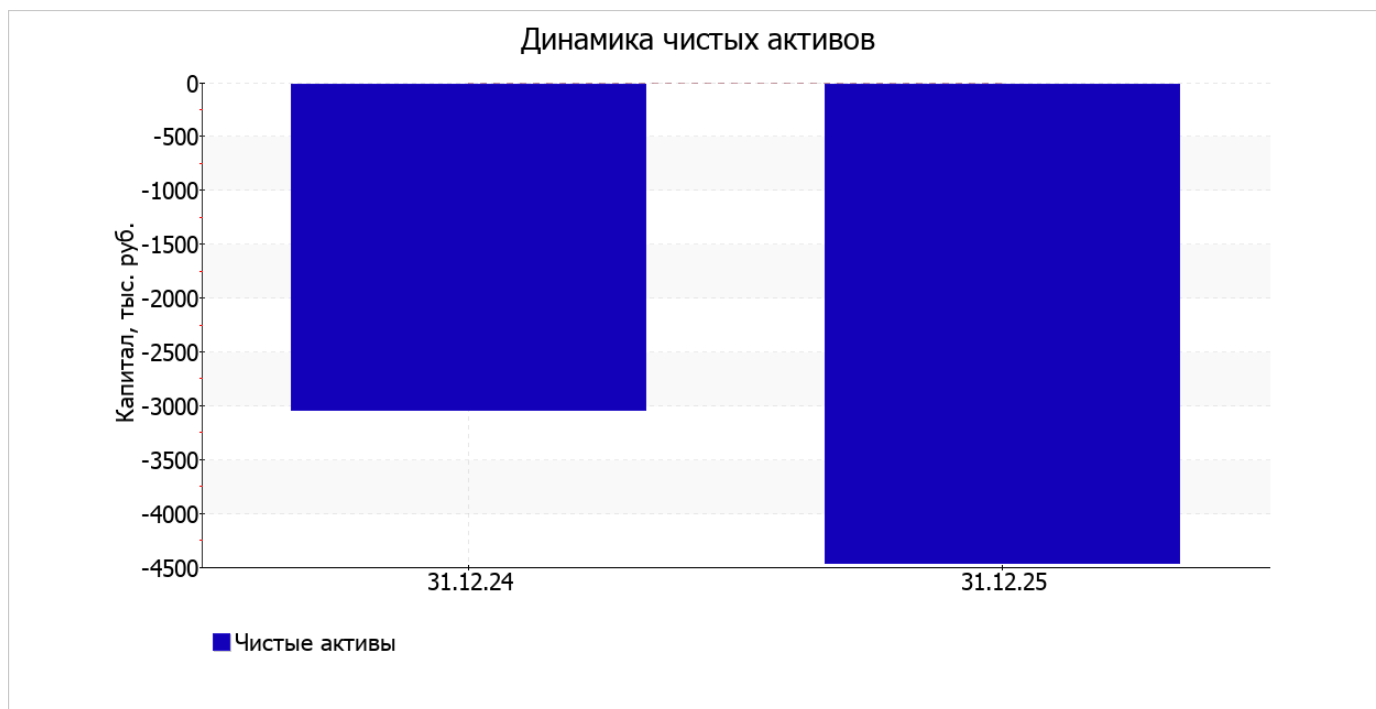
Среди отрицательно изменившихся статей баланса можно выделить "финансовые и другие оборотные активы" в активе и "капитал и резервы" в пассиве (**-92** тыс. руб. и **-1 415** тыс. руб. соответственно).

на 31.12.2025 собственный капитал организации составил **-4 460,0** тыс. руб.; это существенно (на **1 415,0** тыс. руб.) ниже значения на 31.12.2024.

2.2. Оценка стоимости чистых активов организации

Показатель	Значение показателя				Изменение	
	в тыс. руб.		в % к валюте баланса		тыс. руб. (гр.3-гр.2)	± % ((гр.3- гр.2) : гр.2)
	31.12.2024	31.12.2025	на начало анализируемого периода (31.12.2024)	на конец анализируемого периода (31.12.2025)		
1. Чистые активы	-3 045	-4 460	-54,3	-79,2	-1 415	↓

[На конец периода] чистые активы ООО "АРКАС" составляют отрицательную величину. Отрицательная величина чистых активов негативно характеризует финансовое положение и не удовлетворяет требованиям нормативных актов к величине чистых активов организации. В случае, если стоимость чистых активов общества останется меньше его уставного капитала по окончании финансового года, следующего за вторым финансовым годом или каждым последующим финансовым годом, по окончании которых стоимость чистых активов общества оказалась меньше его уставного капитала, общество не позднее чем через шесть месяцев после окончания соответствующего финансового года обязано уменьшить уставный капитал до размера, не превышающего стоимости его чистых активов, либо принять решение о ликвидации (п. 4 ст. 30 Федерального закона от 08.02.1998 г. N 14-ФЗ "Об обществах с ограниченной ответственностью"). К тому же, определив текущее состояние показателя, следует отметить снижение чистых активов за год. То есть наблюдается одновременно и критическое положение на конец периода и ухудшение показателя в течение периода. Сохранение имевшей место тенденции может привести к крайне негативным последствиям. Ниже на графике представлено изменение чистых активов организации.



2.3. Анализ финансовой устойчивости организации

2.3.1. Основные показатели финансовой устойчивости организации

Показатель	Значение показателя		Изменение показателя (гр.3-гр.2)	Описание показателя и его нормативное значение
	31.12.2024	31.12.2025		
Коэффициент автономии	-0,54	-0,79	-0,25	Отношение собственного капитала к общей сумме капитала. нормальное значение для данной отрасли: 0,5 и более (оптимальное 0,6-0,7).
Коэффициент обеспеченности собственными оборотными средствами	-0,81	-1,16	-0,35	Отношение собственных оборотных средств к оборотным активам. нормальное значение: 0,1 и более.
Коэффициент покрытия инвестиций	-0,54	-0,79	-0,25	Отношение собственного капитала и долгосрочных обязательств к общей сумме капитала. нормальное значение: 0,75 и более.
Коэффициент обеспеченности запасов	—	—	—	Отношение собственных оборотных средств к стоимости запасов. нормальное значение: не менее 0,5.
Коэффициент краткосрочной задолженности	1	1	—	Отношение краткосрочной задолженности к общей сумме задолженности.

Коэффициент автономии организации на последний день анализируемого периода составил **-0,79**. Полученное значение свидетельствует об отсутствии собственного капитала и полной зависимости организации от заемного капитала. коэффициент автономии за последний год уменьшился на **0,25**.

на 31 декабря 2025 г. коэффициент обеспеченности собственными оборотными средствами равнялся **-1,16**, однако на 31.12.2024 коэффициент обеспеченности собственными оборотными средствами был значительно выше – **-0,81** (т.е. уменьшение составило **0,35**). на 31 декабря 2025 г. значение коэффициента не удовлетворяет нормативному и находится в области критических значений.

за весь анализируемый период коэффициент покрытия инвестиций снизился с **-0,54** до **-0,79** (т.е. на **0,25**). Значение коэффициента на последний день анализируемого периода (31.12.2025) значительно ниже нормы (доля собственного капитала и долгосрочных обязательств в общей сумме капитала организации составляет **-79%**).

Коэффициент краткосрочной задолженности организации показывает на отсутствие долгосрочной задолженности при 100% краткосрочной.

2.4. Ликвидность

Показатель ликвидности	Значение показателя		Изменение показателя (гр.3 - гр.2)	Расчет, рекомендованное значение
	31.12.2024	31.12.2025		
Коэффициент текущей (общей) ликвидности	0,55	0,46	-0,09	Отношение текущих активов к краткосрочным обязательствам. нормальное значение для данной отрасли: 1,7 и более.
Коэффициент абсолютной ликвидности	<0,01	<0,01	–	Отношение денежных средств и их эквивалентов к краткосрочным обязательствам. нормальное значение: не менее 0,15.

[На конец периода] коэффициент текущей (общей) ликвидности не укладывается в норму (**0,46** против нормативного значения 1,7). При этом нужно обратить внимание на имевшее место в течение анализируемого периода негативное изменение – коэффициент снизился на **-0,09**.

При норме 0,15 значение коэффициента абсолютной ликвидности составило **<0,01**. С начала период коэффициент не изменился.

3. Анализ эффективности деятельности организации

3.1. Обзор результатов деятельности

В приведенной ниже таблице обобщены основные финансовые результаты деятельности ООО "АРКАС" за весь анализируемый период и аналогичный период прошлого года.

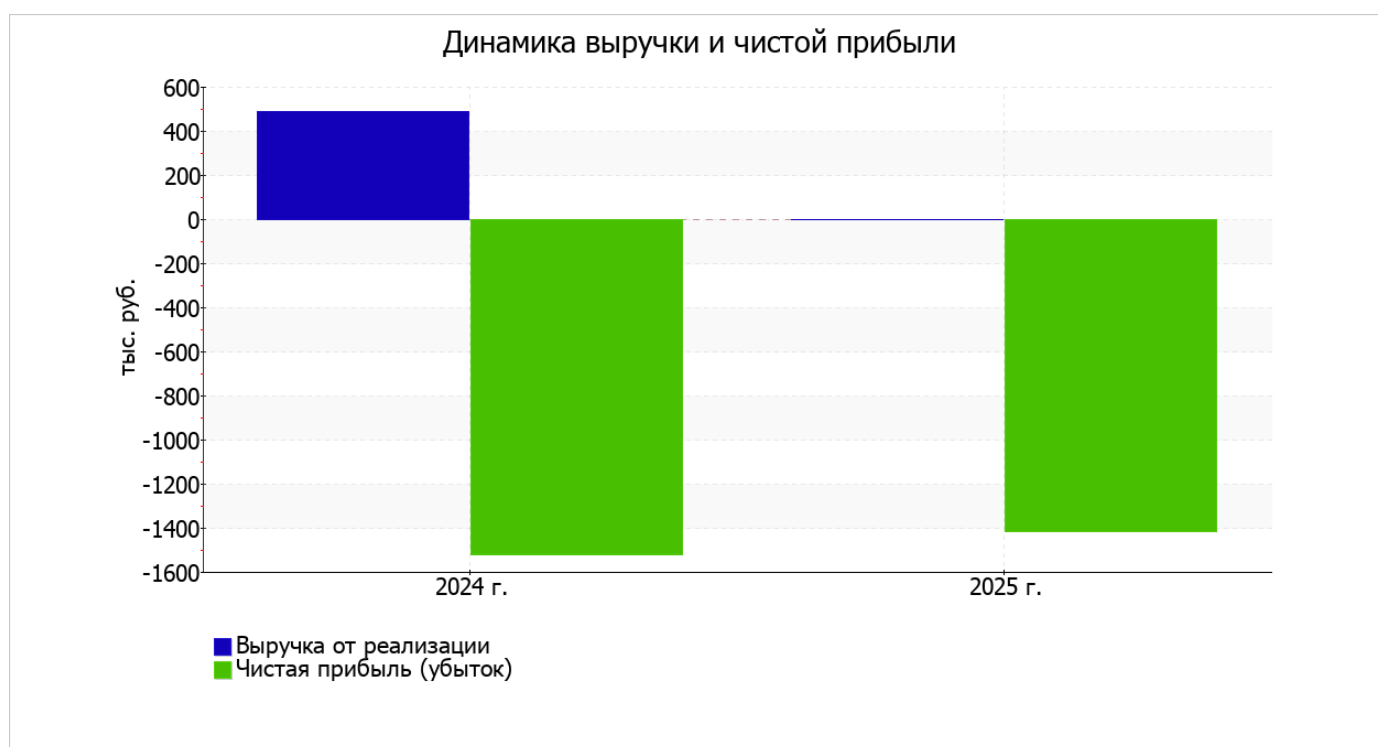
Из "Отчета о финансовых результатах" следует, что в течение анализируемого периода организация получила убыток от продаж в размере **1 389** тыс. руб. По сравнению с аналогичным периодом прошлого года убыток от продаж вырос на **98** тыс. руб., или на **7,6%**.

По сравнению с прошлым периодом в текущем уменьшилась как выручка от продаж, так и расходы по обычной деятельности (на **487** и **389** тыс. руб. соответственно). Причем в процентном отношении изменение выручки (**-100%**) опережает изменение расходов (**-21,9%**)

Показатель	Значение показателя, тыс. руб.		Изменение показателя		Средне- годовая величина, тыс. руб.
	2024 г.	2025 г.	тыс. руб. (гр.3 - гр.2)	± % ((3-2) : 2)	
1. Выручка	487	–	-487	-100	244
2. Расходы по обычным видам деятельности	1 778	1 389	-389	-21,9	1 584
3. Прибыль (убыток) от продаж (1-2)	-1 291	-1 389	-98	↓	-1 340

Показатель	Значение показателя, тыс. руб.		Изменение показателя		Средне- годовая величина, тыс. руб.
	2024 г.	2025 г.	тыс. руб. (гр.3 - гр.2)	± % ((3-2) : 2)	
4. Прочие доходы и расходы, кроме процентов к уплате	-230	-26	+204	↑	-128
5. EBIT (прибыль до уплаты процентов и налогов) (3+4)	-1 521	-1 415	+106	↑	-1 468
6. Проценты к уплате	—	—	—	—	—
7. Налоги на прибыль (доходы)	—	—	—	—	—
8. Чистая прибыль (убыток) (5-6-7)	-1 521	-1 415	+106	↑	-1 468

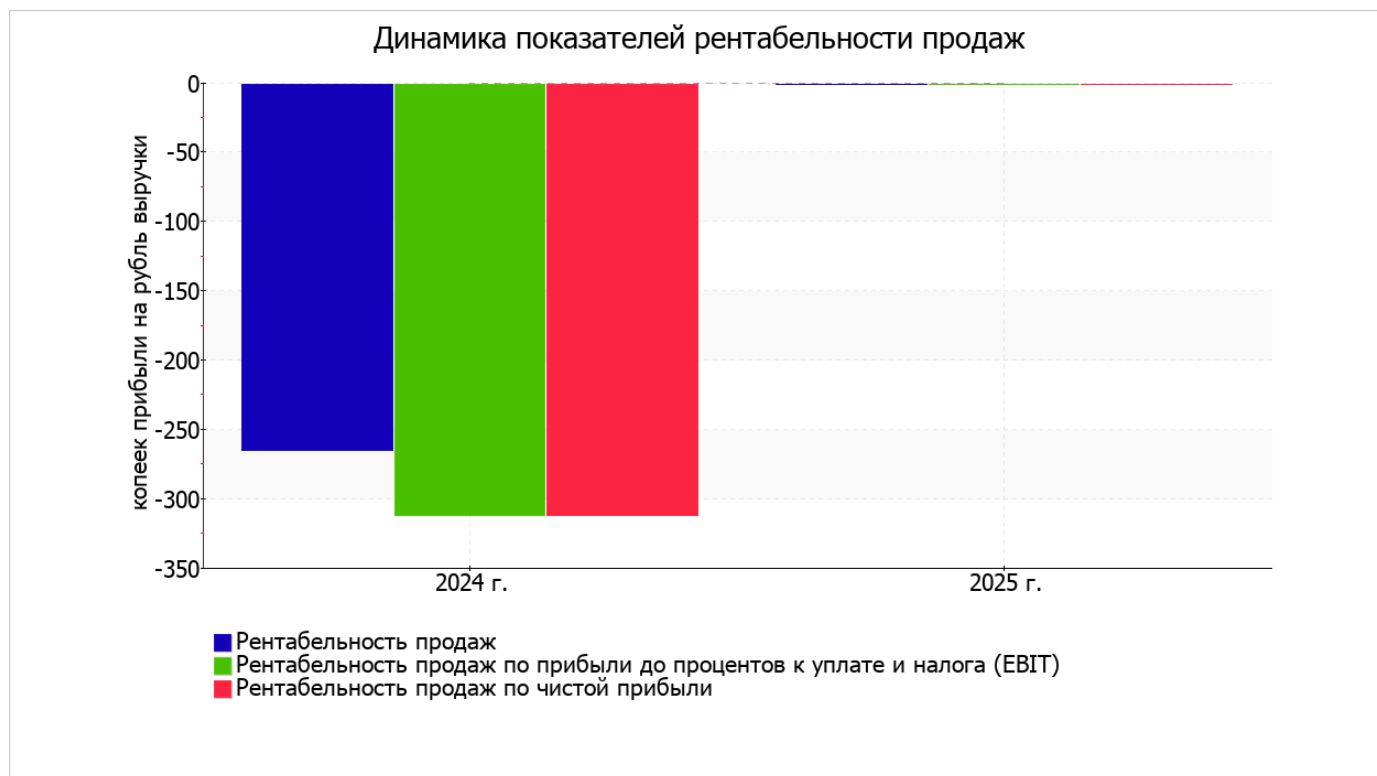
Изменение выручки наглядно представлено ниже на графике.



3.2. Анализ рентабельности

Показатели рентабельности	Значения показателя (в %, или в копейках с рубля)		Изменение показателя	
	2024 г.	2025 г.	коп., (гр.3 - гр.2)	± % ((3-2) : 2)
1. Рентабельность продаж (величина прибыли от продаж в каждом рубле выручки). нормальное значение для данной отрасли: не менее 8%.	-265,1	—	+265,1	↑
2. Рентабельность продаж по EBIT (величина прибыли от продаж до уплаты процентов и налогов в каждом рубле выручки).	-312,3	—	+312,3	↑

Показатели рентабельности	Значения показателя (в %, или в копейках с рубля)		Изменение показателя	
	2024 г.	2025 г.	коп., (гр.3 - гр.2)	± % ((3-2) : 2)
3. Рентабельность продаж по чистой прибыли (величина чистой прибыли в каждом рубле выручки). нормальное значение для данной отрасли: 5% и более.	-312,3	—	+312,3	↑



Рентабельность использования вложенного в предпринимательскую деятельность капитала представлена в следующей таблице.

Показатель рентабельности	Значение показателя, %	Расчет показателя
	2025 г.	
Рентабельность собственного капитала (ROE)	—	Отношение чистой прибыли к средней величине собственного капитала. нормальное значение для данной отрасли: 15% и более.
Рентабельность активов (ROA)	-25,2	Отношение чистой прибыли к средней стоимости активов. нормальное значение для данной отрасли: 6% и более.
Прибыль на задействованный капитал (ROCE)	—	Отношение прибыли до уплаты процентов и налогов (ЕВІТ) к собственному капиталу и долгосрочным обязательствам.

Поскольку у организации фактически отсутствовал собственный капитал (в среднем составил отрицательную величину: -4 460 тыс. руб. на 31 декабря 2025 г. и -3 045 тыс. руб. на 31.12.2024), значение показателя рентабельности собственного капитала за 2025 год отсутствует.

за 2025 год значение рентабельности активов (-25,2%) не удовлетворяет нормативному и находится в области критических значений.

3.3. Расчет показателей деловой активности (оборачиваемости)

В следующей таблице рассчитаны показатели оборачиваемости ряда активов, характеризующие скорость возврата вложенных в предпринимательскую деятельность средств, а также показатель оборачиваемости кредиторской задолженности при расчетах с поставщиками и подрядчиками.

Показатель оборачиваемости	Значение в днях	Коэфф. 2025 г.
	2025 г.	
Оборачиваемость оборотных средств (отношение средней величины оборотных активов к среднесуточной выручке*; нормальное значение для данной отрасли: 199 и менее дн.)	—	—
Оборачиваемость запасов (отношение средней стоимости запасов к среднесуточной себестоимости проданных товаров; нормальное значение для данной отрасли: не более 4 дн.)	—	—
Оборачиваемость кредиторской задолженности (отношение средней величины кредиторской задолженности к среднесуточной выручке)	—	—
Оборачиваемость активов (отношение средней стоимости активов к среднесуточной выручке; нормальное значение для данной отрасли: 391 и менее дн.)	—	—
Оборачиваемость собственного капитала (отношение средней величины собственного капитала к среднесуточной выручке)	—	—

* Приведен расчет показателя в днях. Значение коэффициента равно отношению 365 к значению показателя в днях.

4. Выводы по результатам анализа

Ниже обобщены ключевые финансовые показатели ООО "АРКАС" за весь анализируемый период

Среди показателей финансового положения и результатов деятельности организации, имеющих критические значения, можно выделить следующие:

- полная зависимость организации от заемного капитала (отрицательная величина собственного капитала);
- чистые активы меньше уставного капитала, при этом за период имело место снижение величины чистых активов;
- значение коэффициента обеспеченности собственными оборотными средствами, равное **-1,16**, является крайне неудовлетворительным;
- коэффициент текущей (общей) ликвидности значительно ниже нормального значения;
- коэффициент абсолютной ликвидности существенно ниже нормы;
- коэффициент покрытия инвестиций значительно ниже нормы (доля собственного капитала и долгосрочных обязательств в общей сумме капитала организации составляет **-79%** (нормальное значение: 75% и более);
- за 2025 год получен убыток от продаж (**-1 389** тыс. руб.), причем наблюдалась отрицательная динамика по сравнению с аналогичным периодом прошлого года (-98 тыс. руб.).

С негативной стороны финансовое положение и результаты деятельности организации характеризуют следующие показатели:

- уменьшение собственного капитала организации организации при том что, активы ООО "АРКАС" практически не изменились;
- неустойчивое финансовое положение по величине собственных оборотных средств;
- убыток от финансово-хозяйственной деятельности за 2025 год составил **-1 415** тыс. руб. (+106 тыс. руб. по сравнению с аналогичным периодом прошлого года).

Как следует из приведенных выше значений показателей, у организации наблюдается крайне сложная финансовая ситуация, что подразумевает принятие незамедлительных мер по ее оздоровлению.