

Пояснительная записка к бухгалтерской отчетности

1. Сведения об организации

Наименование юридического лица:

Муниципальное унитарное предприятие сельского поселения Красный Строитель муниципального района Челно-Вершинский Самарской области "Меркурий"

Идентификационный номер налогоплательщика (ИНН): 6381011680

Код причины постановки на учет (КПП): 638101001

Основным видом деятельности, который является преобладающим и имеет приоритетное значение для организации, является забор, очистка и распределение воды (ОКВЭД 36.00).

2. Анализ финансового положения Муниципальное унитарное предприятие сельского поселения Красный Строитель муниципального района Челно-Вершинский Самарской области "Меркурий"

2.1. Структура имущества и источники его формирования

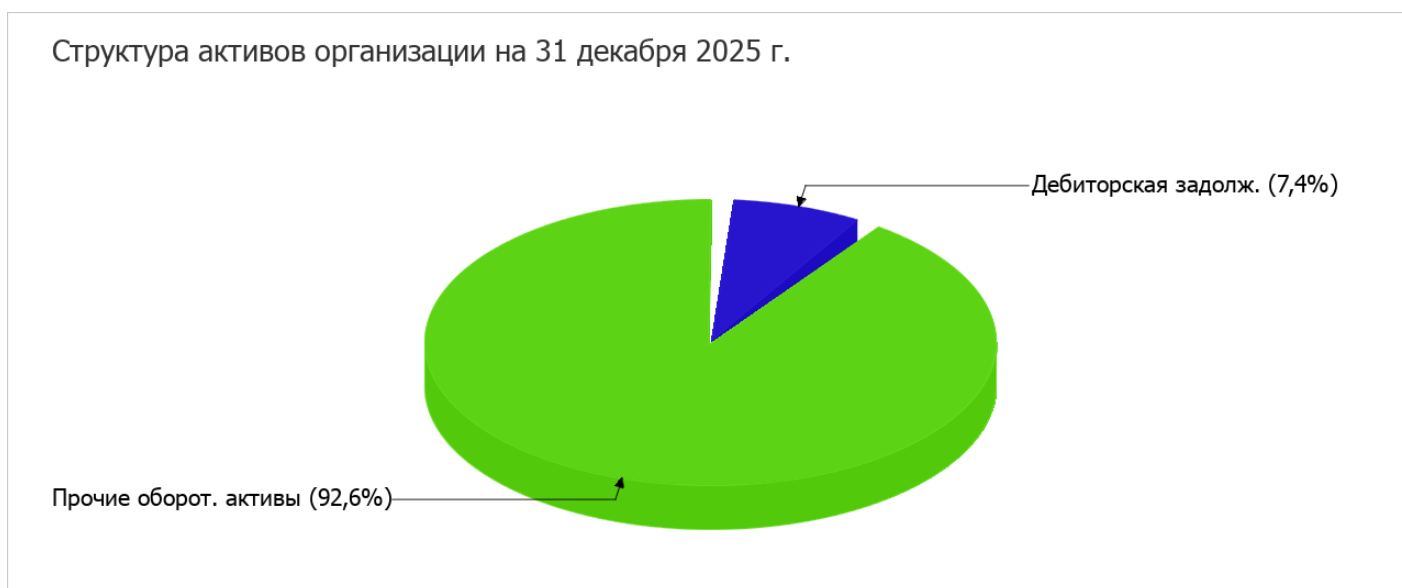
Показатель	Значение показателя				Изменение за анализируемый период	
	в тыс. руб.		в % к валюте баланса		тыс. руб. (гр.3- гр.2)	± % ((гр.3- гр.2) : гр.2)
	31.12.2024	31.12.2025	на начало анализируемого периода (31.12.2024)	на конец анализируемого периода (31.12.2025)		
Актив						
1. Внеоборотные активы	1	–	0,8	–	-1	-100
в том числе: основные средства	1	–	0,8	–	-1	-100
нематериальные активы	–	–	–	–	–	–
2. Оборотные, всего	121	148	99,2	100	+27	+22,3
в том числе: запасы	–	–	–	–	–	–
дебиторская задолженность	19	11	15,6	7,4	-8	-42,1
денежные средства и краткосрочные финансовые вложения	49	48	40,2	32,4	-1	-2
Пассив						
1. Собственный капитал	156	89	127,9	60,1	-67	-42,9
Справочно: Чистые активы	156	88	127,9	59,5	-68	-43,6
2. Долгосрочные обязательства, всего	–	–	–	–	–	–

Показатель	Значение показателя				Изменение за анализируемый период	
	в тыс. руб.		в % к валюте баланса		тыс. руб. (гр.3- гр.2)	± % ((гр.3- гр.2) : гр.2)
	31.12.2024	31.12.2025	на начало анализируемого периода (31.12.2024)	на конец анализируемого периода (31.12.2025)		
в том числе: заемные средства	-	-	-	-	-	-
3. Краткосрочные обязательства*, всего	-34	60	-27,9	40,5	+94	↑
в том числе: заемные средства	-	-	-	-	-	-
Валюта баланса	122	148	100	100	+26	+21,3

* Без доходов будущих периодов, возникших в связи с безвозмездным получением имущества и государственной помощи, включенных в собственный капитал.

Активы на 31.12.2025 характеризуются отсутствием внеоборотных средств при 100% текущих активов. Активы организации за весь период увеличились на 26 тыс. руб. (на 21,3%). Хотя имело место увеличение активов, собственный капитал уменьшился на 42,9%, что говорит об ухудшении имущественного положения организации.

На диаграмме ниже наглядно представлено соотношение основных групп активов организации:



Рост активов организации связан с ростом показателя по строке "прочие оборотные активы" на 36 тыс. руб. (или 100% вклада в прирост активов).

Одновременно, в пассиве баланса прирост произошел по строке "прочие краткосрочные обязательства" (+94 тыс. руб., или 100% вклада в прирост пассивов организации за последний год).

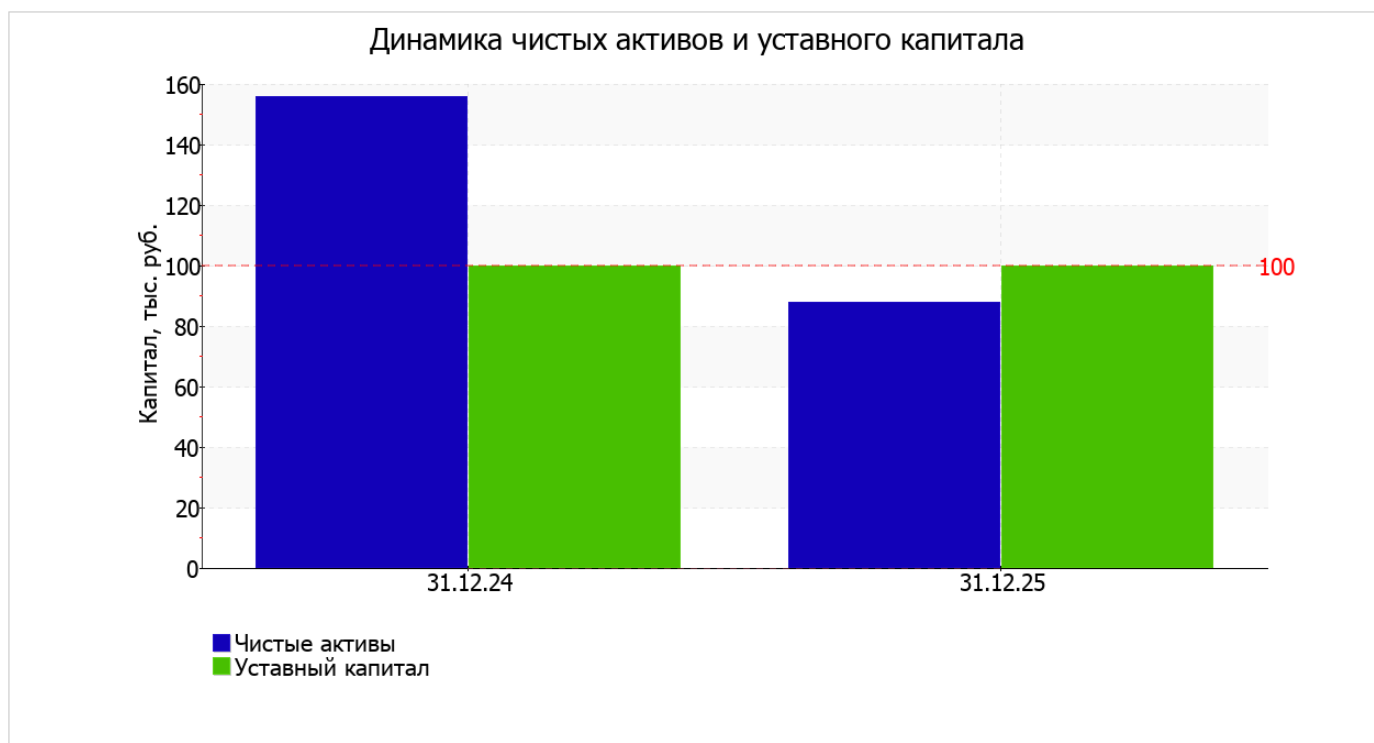
Среди отрицательно изменившихся статей баланса можно выделить "дебиторская задолженность" в активе и "нераспределенная прибыль (непокрытый убыток)" в пассиве (-8 тыс. руб. и -67 тыс. руб. соответственно).

собственный капитал организации за год существенно снизился до 89 тыс. руб. (-67 тыс. руб.).

2.2. Чистые активы организации

Показатель	Значение показателя				Изменение	
	в тыс. руб.		в % к валюте баланса		тыс. руб. (гр.3- гр.2)	± % ((гр.3- гр.2) : гр.2)
	31.12.2024	31.12.2025	на начало анализируемого периода (31.12.2024)	на конец анализируемого периода (31.12.2025)		
1. Чистые активы	156	88	127,9	59,5	-68	-43,6
2. Уставный капитал	100	100	82	67,6	-	-
3. Превышение чистых активов над уставным капиталом (стр.1-стр.2)	56	-12	45,9	-8,1	-68	↓

Чистые активы организации по состоянию на 31.12.2025 меньше уставного капитала на **12%**. Это негативно характеризует финансовое положение и не удовлетворяет требованиям нормативных актов к величине чистых активов организации. Если по окончании финансового года стоимость чистых активов государственного или муниципального предприятия окажется меньше размера его уставного фонда, собственник имущества такого предприятия обязан принять решение об уменьшении размера уставного фонда государственного или муниципального предприятия до размера, не превышающего стоимости его чистых активов. Если это не сделать в течение трех месяцев после окончания финансового года, предприятие может быть ликвидировано или реорганизовано (п. 2 ст. 15 Федерального закона от 14.11.2002 N 161-ФЗ "О государственных и муниципальных унитарных предприятиях"). Более того, определив текущее состояние показателя, следует отметить снижение чистых активов на **43,6%** за весь анализируемый период. Наблюдается одновременно и критическое положение на конец периода и ухудшение показателя в течение периода. Сохранение имевшей место тенденции способно привести организацию к банкротству. Наглядное изменение чистых активов и уставного капитал представлено на следующем графике.



2.3. Анализ финансовой устойчивости организации

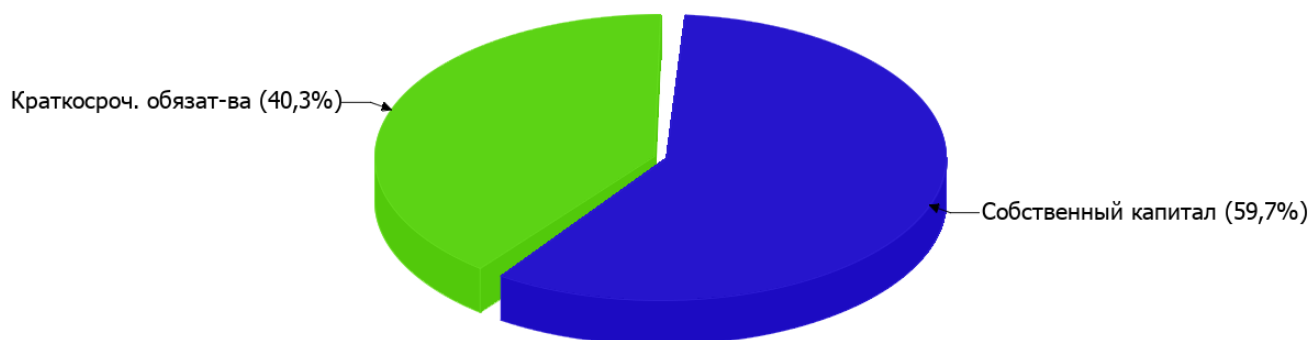
2.3.1. Основные показатели финансовой устойчивости организации

Показатель	Значение показателя		Изменение показателя (гр.3-гр.2)	Описание показателя и его нормативное значение
	31.12.2024	31.12.2025		
Коэффициент автономии	1,28	0,6	-0,68	Отношение собственного капитала к общей сумме капитала. нормальное значение для данной отрасли: 0,5 и более (оптимальное 0,6-0,8).
Коэффициент обеспеченности собственными оборотными средствами	1,28	0,6	-0,68	Отношение собственных оборотных средств к оборотным активам. нормальное значение: не менее 0,1.
Коэффициент покрытия инвестиций	1,28	0,6	-0,68	Отношение собственного капитала и долгосрочных обязательств к общей сумме капитала. нормальное значение: не менее 0,75.
Коэффициент маневренности собственного капитала	0,99	1	+0,01	Отношение собственных оборотных средств к источникам собственных средств. нормальное значение для данной отрасли: 0,15 и более.
Коэффициент обеспеченности запасов	–	–	–	Отношение собственных оборотных средств к стоимости запасов. нормальное значение: не менее 0,5.
Коэффициент краткосрочной задолженности	1	1	–	Отношение краткосрочной задолженности к общей сумме задолженности.

Коэффициент автономии организации на 31 декабря 2025 г. составил **0,6**. Данный коэффициент характеризует степень зависимости организации от заемного капитала. Полученное здесь значение указывает на оптимальное соотношение собственного и заемного капитала (собственный капитал составляет **60%** в общем капитале организации). за последний год имело место существенное падение коэффициента автономии – на **0,68**.

Ниже на диаграмме наглядно представлено соотношение собственного и заемного капитала организации: Необходимо отметить, что долгосрочные обязательства на диаграмме не отражены, поскольку полностью отсутствуют.

Структура капитала организации на 31 декабря 2025 г.



по состоянию на 31.12.2025 коэффициент обеспеченности собственными оборотными средствами составил **0,6**, за весь рассматриваемый период коэффициент обеспеченности собственными оборотными средствами сильно уменьшился (на **0,68**). на 31 декабря 2025 г. значение коэффициента можно характеризовать как очень хорошее.

С **1,28** до **0,6** (на **0,68**) снизился коэффициент покрытия инвестиций за год. Значение коэффициента на последний день анализируемого периода ниже допустимой величины (доля собственного капитала и долгосрочных обязательств в общей сумме капитала организации составляет только **60%**).

Коэффициент краткосрочной задолженности организации показывает на отсутствие долгосрочной задолженности при 100% краткосрочной.

2.4. Ликвидность

Показатель ликвидности	Значение показателя		Изменение показателя (гр.3 - гр.2)	Расчет, рекомендованное значение
	31.12.2024	31.12.2025		
1. Коэффициент текущей (общей) ликвидности	-3,56	2,47	+6,03	Отношение текущих активов к краткосрочным обязательствам. нормальное значение для данной отрасли: не менее 1,7.
2. Коэффициент быстрой (промежуточной) ликвидности	-2	0,98	+2,98	Отношение ликвидных активов к краткосрочным обязательствам. нормальное значение: 0,9 и более.
3. Коэффициент абсолютной ликвидности	-1,44	0,8	+2,24	Отношение высоколиквидных активов к краткосрочным обязательствам. нормальное значение: 0,15 и более.

[На конец периода] коэффициент текущей (общей) ликвидности полностью укладывается в норму (**2,47** при нормативном значении 1,7). При этом в течение анализируемого периода коэффициент текущей ликвидности вырос на **6,03**.

Значение коэффициента быстрой (промежуточной) ликвидности тоже соответствует норме – **0,98** при норме 0,9. Это означает, что у Муниципальное унитарное предприятие сельского поселения Красный Строитель муниципального района Челно-Вершинский Самарской области "Меркурий" достаточно активов, которые можно в сжатые сроки перевести в денежные средства и погасить краткосрочную кредиторскую задолженность.

Третий из коэффициентов, характеризующий способность организации погасить всю или часть краткосрочной задолженности за счет денежных средств и краткосрочных финансовых вложений, имеет значение, соответствующее допустимому (**0,8**). При этом за последний год коэффициент вырос на **2,24**.

3. Анализ эффективности деятельности организации

3.1. Обзор результатов деятельности

Основные финансовые результаты деятельности Муниципальное унитарное предприятие сельского поселения Красный Строитель муниципального района Челно-Вершинский Самарской области "Меркурий" за весь анализируемый период приведены ниже в таблице.

Как видно из "Отчета о финансовых результатах", за весь рассматриваемый период организация получила убыток от продаж в размере 11 тыс. руб., что составило 0,9% от выручки. В прошлом периоде, напротив, была получена прибыль в сумме 56 тыс. руб.

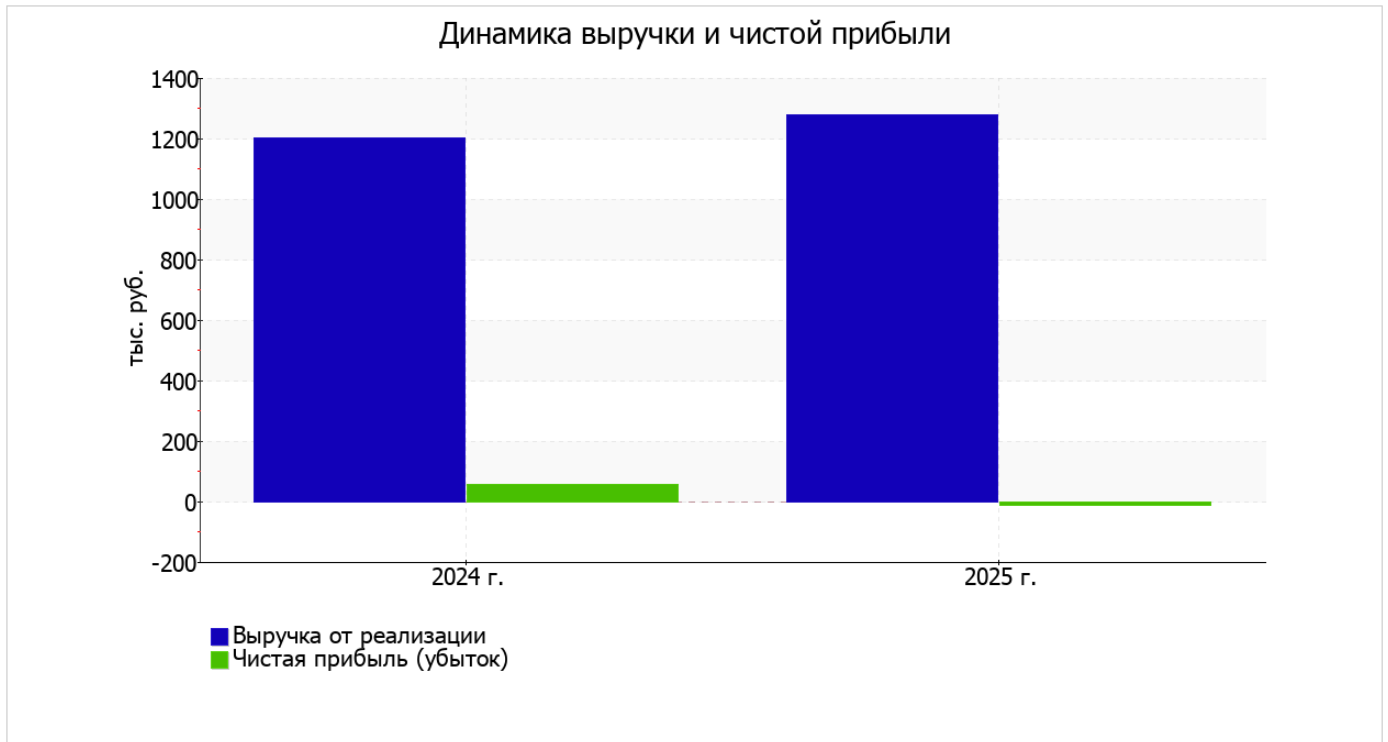
По сравнению с прошлым периодом в текущем выросла как выручка от продаж, так и расходы по обычным видам деятельности (на 78 и 145 тыс. руб. соответственно). Причем в процентном отношении изменение расходов (+12,7%) опережает изменение выручки (+6,5%)

Изучая расходы по обычным видам деятельности, следует отметить, что организация как и в прошлом году не использовала возможность учитывать общехозяйственные расходы в качестве условно-постоянных, включая их ежемесячно в себестоимость производимой продукции (выполняемых работ, оказываемых услуг). Это и обусловило отсутствие показателя "Управленческие расходы" за отчетный период в форме №2.

В "Отчете о финансовых результатах" отсутствуют прочие доходы и расходы. Поскольку даже при отсутствии деятельности практически невозможно избежать прочих расходов, есть основания предполагать наличие в отчете неточностей.

Показатель	Значение показателя, тыс. руб.		Изменение показателя		Средне- годовая величина, тыс. руб.
	2024 г.	2025 г.	тыс. руб. (гр.3 - гр.2)	± % ((3-2) : 2)	
1. Выручка	1 200	1 278	+78	+6,5	1 239
2. Расходы по обычным видам деятельности	1 144	1 289	+145	+12,7	1 217
3. Прибыль (убыток) от продаж (1-2)	56	-11	-67	↓	23
4. Прочие доходы и расходы, кроме процентов к уплате	–	–	–	–	–
5. ЕВТ (прибыль до уплаты процентов и налогов) (3+4)	56	-11	-67	↓	23
6. Проценты к уплате	–	–	–	–	–
7. Налог на прибыль, изменение налоговых активов и прочее	–	–	–	–	–
8. Чистая прибыль (убыток) (5-6+7)	56	-11	-67	↓	23
Справочно: Совокупный финансовый результат периода	56	-11	-67	↓	23
Изменение за период нераспределенной прибыли (непокрытого убытка) по данным бухгалтерского баланса (измен. стр. 1370)	x	-67	x	x	x

Изменение выручки наглядно представлено ниже на графике.



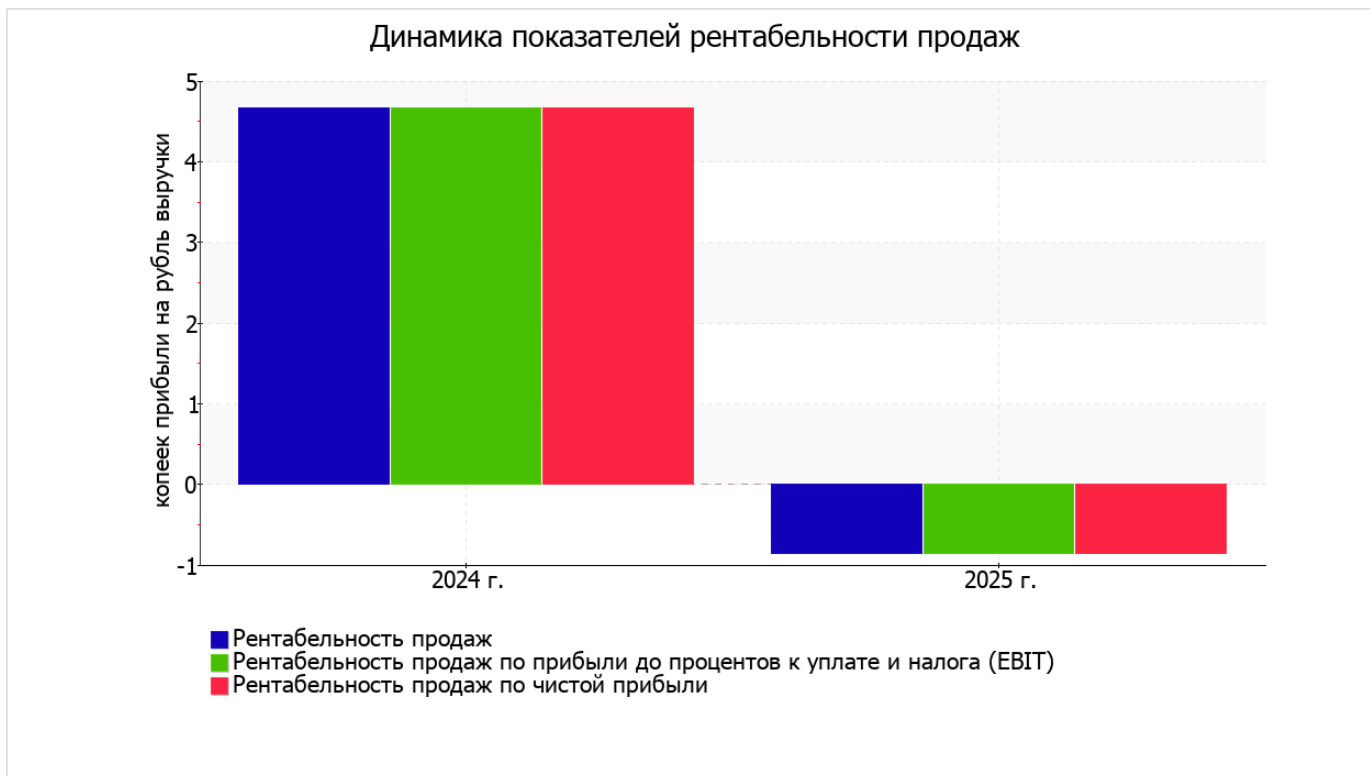
3.2. Анализ рентабельности

Показатели рентабельности	Значения показателя (в %, или в копейках с рубля)		Изменение показателя	
	2024 г.	2025 г.	коп., (гр.3 - гр.2)	± % ((3-2) : 2)
1. Рентабельность продаж (величина прибыли от продаж в каждом рубле выручки). нормальное значение для данной отрасли: 4% и более.	4,7	-0,9	-5,6	↓
2. Рентабельность продаж по ЕВИТ (величина прибыли от продаж до уплаты процентов и налогов в каждом рубле выручки).	4,7	-0,9	-5,6	↓
3. Рентабельность продаж по чистой прибыли (величина чистой прибыли в каждом рубле выручки). нормальное значение для данной отрасли: 1% и более.	4,7	-0,9	-5,6	↓

Представленные в таблице показатели рентабельности за последний год имеют отрицательные значения как следствие убыточной деятельности Муниципальное унитарное предприятие сельского поселения Красный Строитель муниципального района Челно-Вершинский Самарской области "Меркурий" за данный период.

убыток от продаж в анализируемом периоде составляет **-0,9%** от полученной выручки. При этом имеет место падение рентабельности обычных видов деятельности по сравнению с данным показателем за аналогичный период года, предшествующего отчётному, **(-5,6%)**.

Показатель рентабельности, рассчитанный как отношение прибыли до процентов к уплате и налогообложения (ЕВИТ) к выручке организации, за 2025 год составил **-0,9%**. То есть в каждом рубле выручки Муниципальное унитарное предприятие сельского поселения Красный Строитель муниципального района Челно-Вершинский Самарской области "Меркурий" содержалось **-0,9** коп. убытка до налогообложения и процентов к уплате.



Далее в таблице представлены три основных показателя, характеризующие рентабельность использования вложенного в предпринимательскую деятельность капитала.

Показатель рентабельности	Значение показателя, %	Расчет показателя
	2025 г.	
Рентабельность собственного капитала (ROE)	-9	Отношение чистой прибыли к средней величине собственного капитала. нормальное значение для данной отрасли: 10% и более.
Рентабельность активов (ROA)	-8,1	Отношение чистой прибыли к средней стоимости активов. нормальное значение для данной отрасли: не менее 3%.
Прибыль на задействованный капитал (ROCE)	-9	Отношение прибыли до уплаты процентов и налогов (ЕВИТ) к собственному капиталу и долгосрочным обязательствам.

[За последний период] каждый рубль собственного капитала Муниципальное унитарное предприятие сельского поселения Красный Строитель муниципального района Челно-Вершинский Самарской области "Меркурий" обеспечил 0,09 руб. убытка.

за последний год значение рентабельности активов (-8,1%) не соответствует нормативному, находясь в области критических значений.

3.3. Деловая активность (оборачиваемость активов и обязательств)

Далее в таблице рассчитаны показатели оборачиваемости ряда активов, характеризующие скорость возврата вложенных в предпринимательскую деятельность средств, а также показатель оборачиваемости кредиторской задолженности при расчетах с поставщиками и подрядчиками.

Показатель оборачиваемости	Значение в днях	Коэфф. 2025 г.
	2025 г.	
Оборачиваемость оборотных средств (отношение средней величины оборотных активов к среднедневной выручке*; нормальное значение для данной отрасли: 124 и менее дн.)	38	9,5
Оборачиваемость запасов (отношение средней стоимости запасов к среднедневной себестоимости проданных товаров; нормальное значение для данной отрасли: 6 и менее дн.)	0	–
Оборачиваемость дебиторской задолженности (отношение средней величины дебиторской задолженности к среднедневной выручке; нормальное значение для данной отрасли: 86 и менее дн.)	4	85,2
Оборачиваемость кредиторской задолженности (отношение средней величины кредиторской задолженности к среднедневной выручке)	0	–
Оборачиваемость активов (отношение средней стоимости активов к среднедневной выручке; нормальное значение для данной отрасли: 293 и менее дн.)	39	9,5
Оборачиваемость собственного капитала (отношение средней величины собственного капитала к среднедневной выручке)	35	10,4

* Приведен расчет показателя в днях. Значение коэффициента равно отношению 365 к значению показателя в днях.

Оборачиваемость активов за весь анализируемый период показывает, что предприятие получает выручку, равную сумме всех имеющихся активов за 39 календарных дней.

4. Выводы по результатам анализа

Ниже обобщены ключевые финансовые показатели Муниципальное унитарное предприятие сельского поселения Красный Строитель муниципального района Челно-Вершинский Самарской области "Меркурий".

Анализ выявил следующие показатели, исключительно хорошо характеризующие финансовое положение организации:

- оптимальная доля собственного капитала (60%);
- значение коэффициента обеспеченности собственными оборотными средствами, равное 0,6, можно характеризовать как исключительно хорошее;
- коэффициент текущей (общей) ликвидности полностью соответствует нормативному значению;
- коэффициент абсолютной ликвидности полностью соответствует нормальному значению;
- абсолютная финансовая устойчивость по величине излишка собственных оборотных средств.

Среди показателей финансового положения и результатов деятельности организации, имеющих критические значения, можно выделить такие:

- чистые активы меньше уставного капитала, при этом за период имело место снижение величины чистых активов;
- отрицательная динамика рентабельности продаж (-5,6 процентных пункта от рентабельности 4,7% за аналогичный период года, предшествующего отчётному);
- за последний год получен убыток от продаж (-11 тыс. руб.), более того наблюдалась отрицательная динамика по сравнению с аналогичным периодом прошлого года (-67 тыс. руб.);
- убыток от финансово-хозяйственной деятельности за последний год составил -11 тыс. руб.;
- отрицательная динамика финансового результата до процентов к уплате и налогообложения (ЕВИТ) на рубль выручки организации (-5,6 коп. от аналогичного показателя за аналогичный период года, предшествующего отчётному).

С отрицательной стороны финансовое положение организации характеризуют такие показатели:

- отрицательная динамика изменения собственного капитала организации при том что, активы Муниципальное унитарное предприятие сельского поселения Красный Строитель муниципального района Челно-Вершинский Самарской области "Меркурий" увеличились на 26 тыс. руб. (на 21,3%);
- коэффициент покрытия инвестиций ниже нормы (доля собственного капитала и долгосрочных обязательств составляет только 60% от общего капитала организации).

Положительно финансовое положение Муниципальное унитарное предприятие сельского поселения Красный Строитель муниципального района Челно-Вершинский Самарской области "Меркурий" характеризует следующий показатель – коэффициент быстрой (промежуточной) ликвидности соответствует нормальному значению.

Показателем, имеющим значение на границе норматива, является следующий – не в полной мере соблюдается нормальное соотношение активов по степени ликвидности и обязательств по сроку погашения.

Как видно из приведенного анализа, основные финансовые показатели укладываются в нормативные значения. При таком финансовом состоянии у Муниципальное унитарное предприятие сельского поселения Красный Строитель муниципального района Челно-Вершинский Самарской области "Меркурий" имеются все возможности для продолжения эффективной деятельности.