

# Пояснительная записка к бухгалтерской отчетности

## 1. Сведения об организации

Наименование юридического лица:

ЗАКРЫТОЕ АКЦИОНЕРНОЕ ОБЩЕСТВО СЕВЕРО-КАВКАЗСКОЕ КОМПЛЕКТОВОЧНОЕ ПРЕДПРИЯТИЕ  
"ЖЕЛДОРСПЕЦНАБ"

Идентификационный номер налогоплательщика (ИНН): 6168019429

Код причины постановки на учет (КПП): 616801001

Основным видом деятельности, который является преобладающим и имеет приоритетное значение для организации, является торговля оптовая неспециализированная (ОКВЭД 46.90).

## 2. Анализ финансового положения ЗАКРЫТОЕ АКЦИОНЕРНОЕ ОБЩЕСТВО СЕВЕРО-КАВКАЗСКОЕ КОМПЛЕКТОВОЧНОЕ ПРЕДПРИЯТИЕ "ЖЕЛДОРСПЕЦНАБ"

### 2.1. Структура имущества и источники его формирования

Показатель	Значение показателя				Изменение за анализируемый период	
	в тыс. руб.		в % к валюте баланса		тыс. руб. (гр.3- гр.2)	± % ((гр.3- гр.2) : гр.2)
	31.12.2024	31.12.2025	на начало анализируемого периода (31.12.2024)	на конец анализируемого периода (31.12.2025)		
<b>Актив</b>						
1. Внеоборотные активы	707	–	7,7	–	-707	-100
в том числе: основные средства	707	–	7,7	–	-707	-100
нематериальные активы	–	–	–	–	–	–
2. Оборотные, всего	8 442	9 376	92,3	100	+934	+11,1
в том числе: запасы	1 587	1 778	17,3	19	+191	+12
дебиторская задолженность	4 398	5 801	48,1	61,9	+1 403	+31,9
денежные средства и краткосрочные финансовые вложения	2 267	1 479	24,8	15,8	-788	-34,8
<b>Пассив</b>						
1. Собственный капитал	5 308	5 746	58	61,3	+438	+8,3
2. Долгосрочные обязательства, всего	500	500	5,5	5,3	–	–
в том числе: заемные средства	500	500	5,5	5,3	–	–

Показатель	Значение показателя				Изменение за анализируемый период	
	в тыс. руб.		в % к валюте баланса		тыс. руб. (гр.3- гр.2)	± % ((гр.3- гр.2) : гр.2)
	31.12.2024	31.12.2025	на начало анализируемого периода (31.12.2024)	на конец анализируемого периода (31.12.2025)		
3. Краткосрочные обязательства*, всего	3 341	3 130	36,5	33,4	-211	-6,3
в том числе: заемные средства	-	-	-	-	-	-
Валюта баланса	9 149	9 376	100	100	+227	+2,5

\* Без доходов будущих периодов, возникших в связи с безвозмездным получением имущества и государственной помощи, включенных в собственный капитал.

Активы по состоянию на 31.12.2025 характеризуются отсутствием внеоборотных средств при 100% текущих активов. Активы организации за весь период несколько увеличились (на 2,5%). Отмечая увеличение активов, необходимо учесть, что собственный капитал увеличился еще в большей степени – на 8,3%. опережающее увеличение собственного капитала относительно общего изменения активов – фактор положительный.

На диаграмме ниже наглядно представлено соотношение основных групп активов организации:



Рост величины активов организации связан, главным образом, с ростом следующих позиций актива бухгалтерского баланса (в скобках указана доля изменения статьи в общей сумме всех положительно изменившихся статей):

- дебиторская задолженность – 1 403 тыс. руб. (81,5%)
- запасы – 191 тыс. руб. (11,1%)

Одновременно, в пассиве баланса прирост произошел по строке "нераспределенная прибыль (непокрытый убыток)" (+438 тыс. руб., или 100% вклада в прирост пассивов организации за весь рассматриваемый период).

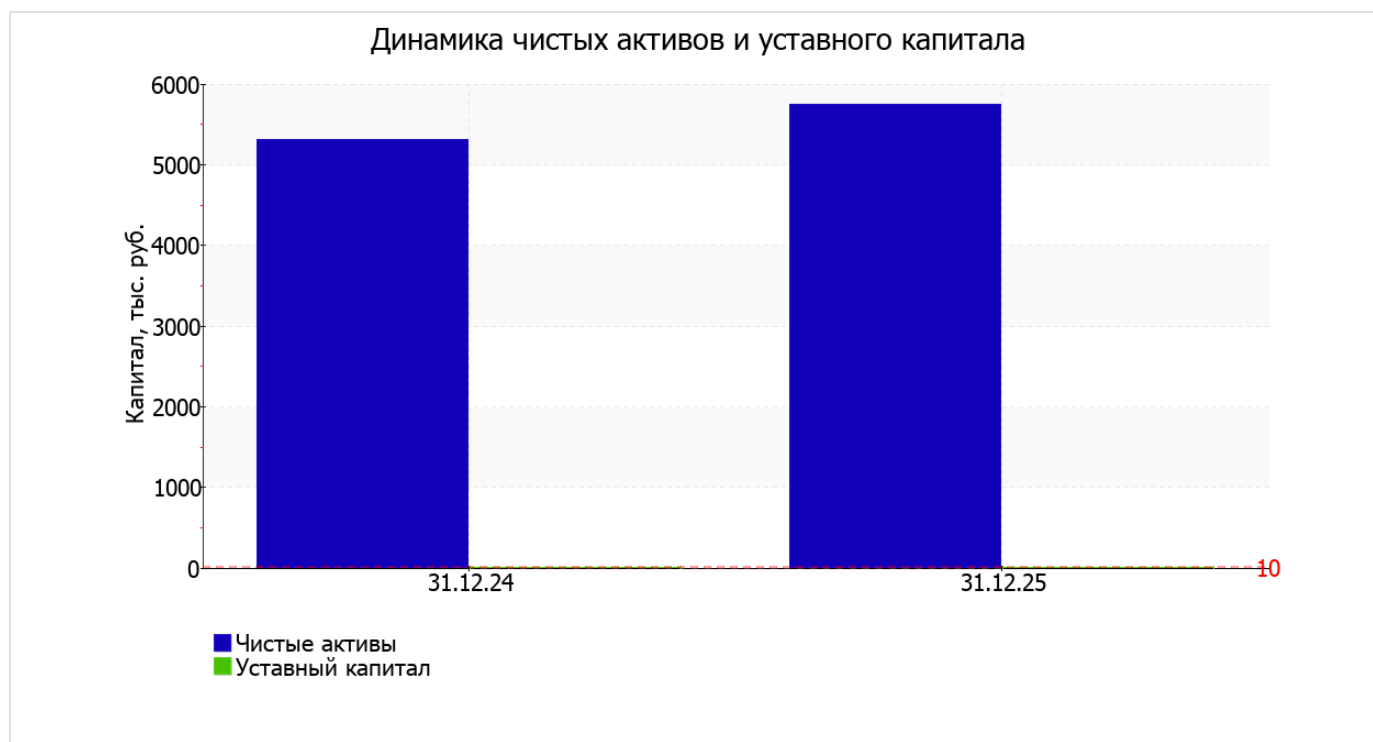
Среди отрицательно изменившихся статей баланса можно выделить "основные средства" в активе и "кредиторская задолженность" в пассиве (-707 тыс. руб. и -211 тыс. руб. соответственно).

за весь рассматриваемый период наблюдалось явное повышение собственного капитала на **438** тыс. руб., или на **8,3%** – до **5 746,0** тыс. руб.

## 2.2. Чистые активы организации

Показатель	Значение показателя				Изменение	
	в тыс. руб.		в % к валюте баланса		тыс. руб. (гр.3- гр.2)	± % ((гр.3- гр.2) : гр.2)
	31.12.2024	31.12.2025	на начало анализируемого периода (31.12.2024)	на конец анализируемого периода (31.12.2025)		
1. Чистые активы	5 308	5 746	58	61,3	+438	+8,3
2. Уставный капитал	10	10	0,1	0,1	–	–
3. Превышение чистых активов над уставным капиталом (стр.1-стр.2)	5 298	5 736	57,9	61,2	+438	+8,3

Чистые активы организации на 31 декабря 2025 г. намного (в **574,6** раза) превышают уставный капитал. Это положительно характеризует финансовое положение, полностью удовлетворяя требованиям нормативных актов к величине чистых активов организации. Более того необходимо отметить увеличение чистых активов на **8,3%** за год. Превышение чистых активов над уставным капиталом и в то же время их увеличение за период говорит о хорошем финансовом положении организации по данному признаку. Наглядное изменение чистых активов и уставного капитал представлено на следующем графике.



## 2.3. Анализ финансовой устойчивости организации

### 2.3.1. Основные показатели финансовой устойчивости организации

Показатель	Значение показателя		Изменение показателя (гр.3-гр.2)	Описание показателя и его нормативное значение
	31.12.2024	31.12.2025		
Коэффициент автономии	0,58	0,61	+0,03	Отношение собственного капитала к общей сумме капитала. нормальное значение: 0,45 и более (оптимальное 0,55-0,7).
Коэффициент обеспеченности собственными оборотными средствами	0,55	0,61	+0,06	Отношение собственных оборотных средств к оборотным активам. нормальное значение: 0,1 и более.
Коэффициент покрытия инвестиций	0,63	0,67	+0,04	Отношение собственного капитала и долгосрочных обязательств к общей сумме капитала. нормальное значение для данной отрасли: 0,65 и более.
Коэффициент маневренности собственного капитала	0,87	1	+0,13	Отношение собственных оборотных средств к источникам собственных средств. нормальное значение: 0,2 и более.
Коэффициент обеспеченности запасов	2,9	3,23	+0,33	Отношение собственных оборотных средств к стоимости запасов. нормальное значение: 0,5 и более.
Коэффициент краткосрочной задолженности	0,87	0,86	-0,01	Отношение краткосрочной задолженности к общей сумме задолженности.

Коэффициент автономии организации на последний день анализируемого периода (31.12.2025) составил **0,61**. Данный коэффициент характеризует степень зависимости организации от заемного капитала. Полученное здесь значение говорит об оптимальной величине собственного капитала (**61%** в общем капитале организации). за весь анализируемый период наблюдался заметный рост коэффициента автономии, составивший **0,03**.

На диаграмме ниже наглядно представлена структура капитала организации:



на 31.12.2025 значение коэффициента обеспеченности собственными оборотными средствами составило **0,61**. изменение коэффициента обеспеченности собственными оборотными средствами за весь анализируемый период составило **+0,06**. коэффициент на последний день анализируемого периода демонстрирует исключительно хорошее значение.

коэффициент покрытия инвестиций за весь рассматриваемый период несколько вырос (до **0,67**). Значение коэффициента на 31.12.2025 соответствует норме.

на 31 декабря 2025 г. значение коэффициента обеспеченности материальных запасов составило **3,23**. коэффициент обеспеченности материальных запасов в течение анализируемого периода заметно вырос (на **0,33**). по состоянию на 31.12.2025 значение коэффициента обеспеченности материальных запасов характеризуется как очень хорошее.

По коэффициенту краткосрочной задолженности видно, что величина краткосрочной кредиторской задолженности организации значительно превосходит величину долгосрочной задолженности (86,2% и 13,8% соответственно). При этом за весь рассматриваемый период доля долгосрочной задолженности выросла на 0,8%.

## 2.4. Ликвидность

Показатель ликвидности	Значение показателя		Изменение показателя (гр.3 - гр.2)	Расчет, рекомендованное значение
	31.12.2024	31.12.2025		
1. Коэффициент текущей (общей) ликвидности	2,53	3	+0,47	Отношение текущих активов к краткосрочным обязательствам. нормальное значение: не менее 1,8.
2. Коэффициент быстрой (промежуточной) ликвидности	1,99	2,33	+0,34	Отношение ликвидных активов к краткосрочным обязательствам. нормальное значение: 0,9 и более.
3. Коэффициент абсолютной ликвидности	0,68	0,47	-0,21	Отношение высоколиквидных активов к краткосрочным обязательствам. нормальное значение: 0,15 и более.

[На конец периода] коэффициент текущей ликвидности имеет значение, соответствующее норме (**3** при нормативном значении 1,8). При этом за год коэффициент вырос на **0,47**.

Значение коэффициента быстрой (промежуточной) ликвидности также соответствует норме – **2,33** при норме 0,9. Это означает, что у ЗАКРЫТОЕ АКЦИОНЕРНОЕ ОБЩЕСТВО СЕВЕРО-КАВКАЗСКОЕ КОМПЛЕКТОВОЧНОЕ ПРЕДПРИЯТИЕ "ЖЕЛДОРСПЕЦНАБ" достаточно активов, которые можно в сжатые сроки перевести в денежные средства и погасить краткосрочную кредиторскую задолженность.

Соответствующим норме оказался коэффициент абсолютной ликвидности (**0,47** при норме 0,15). В тоже время за год коэффициент абсолютной ликвидности снизился на **-0,21**.

## 3. Анализ эффективности деятельности организации

### 3.1. Обзор результатов деятельности

Ниже в таблице приведены основные финансовые результаты деятельности ЗАКРЫТОЕ АКЦИОНЕРНОЕ ОБЩЕСТВО СЕВЕРО-КАВКАЗСКОЕ КОМПЛЕКТОВОЧНОЕ ПРЕДПРИЯТИЕ "ЖЕЛДОРСПЕЦНАБ" за весь анализируемый период и аналогичный период прошлого года.

По данным "Отчета о финансовых результатах" за год организация получила прибыль от продаж в размере **296** тыс. руб., что составило 2,5% от выручки. По сравнению с аналогичным периодом прошлого года прибыль от продаж снизилась на **122** тыс. руб., или на **29,2%**.

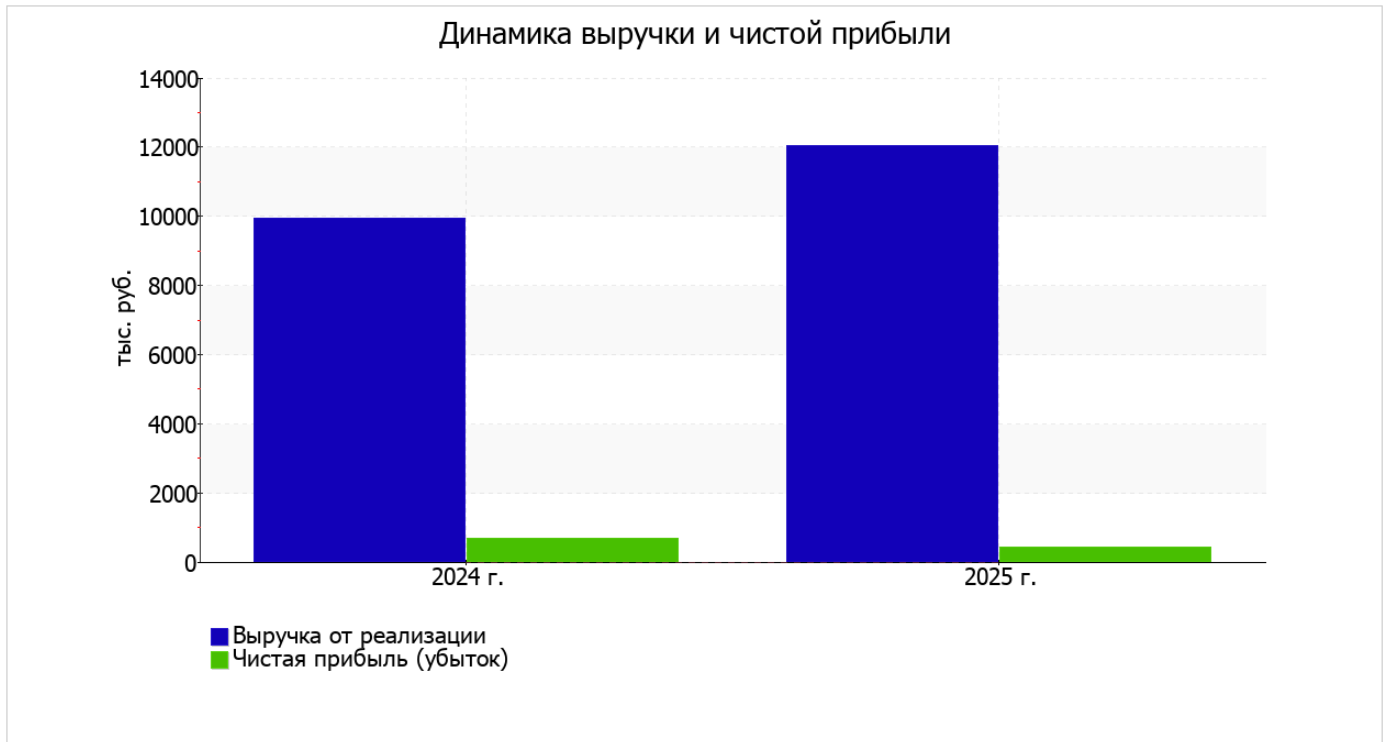
По сравнению с прошлым периодом в текущем выросла как выручка от продаж, так и расходы по обычным видам деятельности (на 2 119 и 2 241 тыс. руб. соответственно). Причем в процентном отношении изменение расходов (+23,6%) опережает изменение выручки (+21,3%)

Обратив внимание на строку 2220 формы №2 можно отметить, что организация как и в прошлом году не использовала возможность учитывать общехозяйственные расходы в качестве условно-постоянных, включая их ежемесячно в себестоимость производимой продукции (выполняемых работ, оказываемых услуг). Поэтому показатель "Управленческие расходы" за отчетный период в форме №2 отсутствует.

прибыль от прочих операций за последний год составила 254 тыс. руб., что на 197 тыс. руб. (43,7%) меньше, чем прибыль за аналогичный период прошлого года. При этом величина прибыли от прочих операций составляет 85,8% от абсолютной величины прибыли от продаж за анализируемый период.

Показатель	Значение показателя, тыс. руб.		Изменение показателя		Средне- годовая величина, тыс. руб.
	2024 г.	2025 г.	тыс. руб. (гр.3 - гр.2)	± % ((3-2) : 2)	
1. Выручка	9 933	12 052	+2 119	+21,3	10 993
2. Расходы по обычным видам деятельности	9 515	11 756	+2 241	+23,6	10 636
3. Прибыль (убыток) от продаж (1-2)	418	296	-122	-29,2	357
4. Прочие доходы и расходы, кроме процентов к уплате	451	315	-136	-30,2	383
5. ЕВИТ (прибыль до уплаты процентов и налогов) (3+4)	869	611	-258	-29,7	740
6. Проценты к уплате	–	61	+61	–	31
7. Налог на прибыль, изменение налоговых активов и прочее	-174	-111	+63	↑	-143
8. Чистая прибыль (убыток) (5-6+7)	695	439	-256	-36,8	567
Справочно: Совокупный финансовый результат периода	695	439	-256	-36,8	567
Изменение за период нераспределенной прибыли (непокрытого убытка) по данным бухгалтерского баланса (измен. стр. 1370)	x	438	x	x	x

Ниже на графике наглядно представлено изменение выручки и прибыли ЗАКРЫТОЕ АКЦИОНЕРНОЕ ОБЩЕСТВО СЕВЕРО-КАВКАЗСКОЕ КОМПЛЕКТОВОЧНОЕ ПРЕДПРИЯТИЕ "ЖЕЛДОРСПЕЦНАБ" в течение всего анализируемого периода.



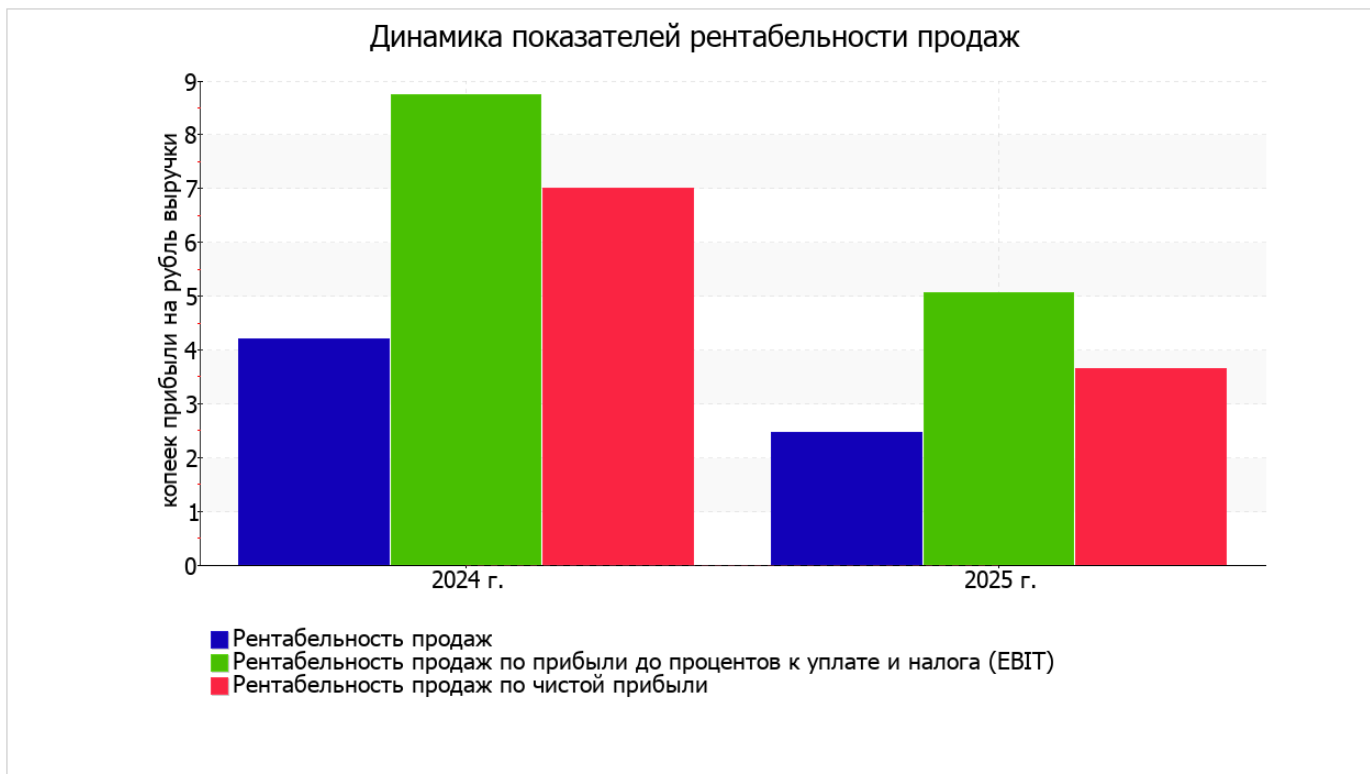
### 3.2. Анализ рентабельности

Показатели рентабельности	Значения показателя (в %, или в копейках с рубля)		Изменение показателя	
	2024 г.	2025 г.	коп., (гр.3 - гр.2)	± % ((3-2) : 2)
1. Рентабельность продаж (величина прибыли от продаж в каждом рубле выручки). нормальное значение для данной отрасли: 4% и более.	4,2	2,5	-1,7	-41,6
2. Рентабельность продаж по ЕВИТ (величина прибыли от продаж до уплаты процентов и налогов в каждом рубле выручки).	8,7	5,1	-3,6	-42,1
3. Рентабельность продаж по чистой прибыли (величина чистой прибыли в каждом рубле выручки). нормальное значение для данной отрасли: 2% и более.	7	3,6	-3,4	-47,9

Все три показателя рентабельности за период с 01.01.2025 по 31.12.2025, приведенные в таблице, имеют положительные значения, поскольку организацией получена как прибыль от продаж, так и в целом прибыль от финансово-хозяйственной деятельности за данный период.

Рентабельность продаж за последний год составила 2,5%. Однако имеет место отрицательная динамика рентабельности продаж по сравнению с данным показателем за аналогичный период года, предшествующего отчетному, (-1,7%).

Показатель рентабельности, рассчитанный как отношение прибыли до процентов к уплате и налогообложения (ЕВИТ) к выручке организации, за последний год составил 5,1%. То есть в каждом рубле выручки ЗАКРЫТОЕ АКЦИОНЕРНОЕ ОБЩЕСТВО СЕВЕРО-КАВКАЗСКОЕ КОМПЛЕКТОВОЧНОЕ ПРЕДПРИЯТИЕ "ЖЕЛДОРСПЕЦСНАБ" содержалось 5,1 коп. прибыли до налогообложения и процентов к уплате.



В следующей таблице представлена рентабельность использования вложенного в предпринимательскую деятельность капитала.

Показатель рентабельности	Значение показателя, %	Расчет показателя
	2025 г.	
Рентабельность собственного капитала (ROE)	7,9	Отношение чистой прибыли к средней величине собственного капитала. нормальное значение для данной отрасли: 17% и более.
Рентабельность активов (ROA)	4,7	Отношение чистой прибыли к средней стоимости активов. нормальное значение для данной отрасли: 7% и более.
Прибыль на задействованный капитал (ROCE)	10,1	Отношение прибыли до уплаты процентов и налогов (ЕБИТ) к собственному капиталу и долгосрочным обязательствам.

[За последний период] каждый рубль собственного капитала организации принес **0,079** руб. чистой прибыли. за последний год значение рентабельности активов (**4,7%**) соответствует норме.

### 3.3. Деловая активность (оборачиваемость активов и обязательств)

Далее в таблице рассчитаны показатели оборачиваемости ряда активов, характеризующие скорость возврата авансированных на осуществление предпринимательской деятельности средств, а также показатель оборачиваемости кредиторской задолженности при расчетах с поставщиками и подрядчиками.

Показатель оборачиваемости	Значение в днях	Коэфф. 2025 г.
	2025 г.	
Оборачиваемость оборотных средств (отношение средней величины оборотных активов к среднедневной выручке*; нормальное значение для данной отрасли: не более 131 дн.)	270	1,4
Оборачиваемость запасов (отношение средней стоимости запасов к среднедневной себестоимости проданных товаров; нормальное значение для данной отрасли: 32 и менее дн.)	52	7
Оборачиваемость дебиторской задолженности (отношение средней величины дебиторской задолженности к среднедневной выручке; нормальное значение для данной отрасли: 55 и менее дн.)	154	2,4
Оборачиваемость кредиторской задолженности (отношение средней величины кредиторской задолженности к среднедневной выручке)	98	3,7
Оборачиваемость активов (отношение средней стоимости активов к среднедневной выручке; нормальное значение для данной отрасли: не более 142 дн.)	281	1,3
Оборачиваемость собственного капитала (отношение средней величины собственного капитала к среднедневной выручке)	167	2,2

\* Приведен расчет показателя в днях. Значение коэффициента равно отношению 365 к значению показателя в днях.

Оборачиваемость активов за год показывает, что акционерное общество получает выручку, равную сумме всех имеющихся активов за 281 календарный день. При этом требуется 52 дня, чтобы расходы организации по обычным видам деятельности составили величину среднегодового остатка материально-производственных запасов.

## 4. Выводы по результатам анализа

Ниже обобщены ключевые финансовые показатели ЗАКРЫТОЕ АКЦИОНЕРНОЕ ОБЩЕСТВО СЕВЕРО-КАВКАЗСКОЕ КОМПЛЕКТОВОЧНОЕ ПРЕДПРИЯТИЕ "ЖЕЛДОРСПЕЦСНАБ".

С исключительно хорошей стороны финансовое положение организации характеризуют следующие показатели:

- оптимальная доля собственного капитала (61%);
- чистые активы превышают уставный капитал, к тому же они увеличились за анализируемый период;
- на последний день анализируемого периода значение коэффициента обеспеченности собственными оборотными средствами, равное 0,61, можно характеризовать как очень хорошее;
- коэффициент текущей (общей) ликвидности полностью соответствует нормативному значению;
- полностью соответствует нормативному значению коэффициент быстрой (промежуточной) ликвидности;
- коэффициент абсолютной ликвидности полностью соответствует нормативному значению;
- положительное изменение собственного капитала относительно общего изменения активов организации;
- абсолютная финансовая устойчивость по величине излишка собственных оборотных средств.

Приведенные ниже 3 показателя финансового положения и результатов деятельности организации имеют хорошие значения:

- коэффициент покрытия инвестиций соответствует норме (доля собственного капитала и долгосрочных обязательств составляет 67% в общей сумме капитала организации);
- за период 01.01–31.12.2025 получена прибыль от продаж (296 тыс. руб.), однако наблюдалась ее отрицательная динамика по сравнению с аналогичным периодом прошлого года (-122 тыс. руб.);
- прибыль от финансово-хозяйственной деятельности за 2025 год составила 439 тыс. руб.

С негативной стороны результаты деятельности организации характеризуют такие показатели:

- недостаточная рентабельность активов (4,7% за 2025 год);
- значительное падение прибыльности продаж (-1,7 процентных пункта от рентабельности за аналогичный период года, предшествующего отчётному, равной 4,2%);
- значительная отрицательная динамика прибыли до процентов к уплате и налогообложения (ЕВИТ) на рубль выручки ЗАКРЫТОЕ АКЦИОНЕРНОЕ ОБЩЕСТВО СЕВЕРО-КАВКАЗСКОЕ КОМПЛЕКТОВОЧНОЕ ПРЕДПРИЯТИЕ "ЖЕЛДОРСПЕЦНАБ" (-3,6 коп. от данного показателя рентабельности за такой же период прошлого года).

Показателем, имеющим значение на границе норматива, является следующий – не в полной мере соблюдается нормальное соотношение активов по степени ликвидности и обязательств по сроку погашения.

Приведенный анализ свидетельствует о хорошем финансовом состоянии организации, ее способности как минимум в краткосрочной перспективе отвечать по своим обязательствам. Организации с подобными финансовыми показателями имеют хорошие возможности для расширения своей деятельности за счет привлечения кредитных ресурсов.