

Пояснительная записка к бухгалтерской отчетности

1. Сведения об организации

Наименование юридического лица:

Общество с ограниченной ответственностью "Техсервис"

Идентификационный номер налогоплательщика (ИНН): 9310002325

Код причины постановки на учет (КПП): 931001001

Основным видом деятельности, который является преобладающим и имеет приоритетное значение для организации, является аренда и управление собственным или арендованным недвижимым имуществом (ОКВЭД 68.20).

2. Анализ финансового положения

2.1. Структура имущества и источники его формирования

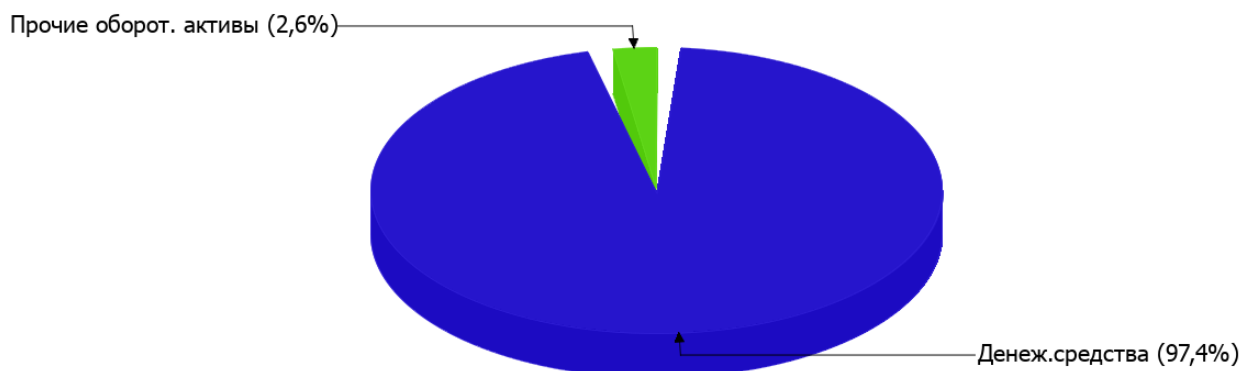
Показатель	Значение показателя				Изменение за анализируемый период	
	в тыс. руб.		в % к валюте баланса		тыс. руб. (гр.3- гр.2)	± % ((гр.3- гр.2) : гр.2)
	31.12.2024	31.12.2025	на начало анализируемого периода (31.12.2024)	на конец анализируемого периода (31.12.2025)		
Актив						
Внеоборотные активы	21	–	3,1	–	-21	-100
Оборотные	653	857	96,9	100	+204	+31,2
Пассив						
Собственный капитал	472	853	70	99,5	+381	+80,7
Долгосрочные обязательства	–	–	–	–	–	–
Краткосрочные обязательства	202	4	30	0,5	-198	-98
Валюта баланса	674	857	100	100	+183	+27,2

* Без доходов будущих периодов, включенных в собственный капитал.

Активы на 31.12.2025 характеризуются отсутствием внеоборотных средств при 100% текущих активов. Активы организации за весь период увеличились на 183 тыс. руб. (на 27,2%). Учитывая увеличение активов, необходимо отметить, что собственный капитал увеличился еще в большей степени – на 80,7%. опережающее увеличение собственного капитала относительно общего изменения активов следует рассматривать как положительный фактор.

На диаграмме ниже представлена структура активов организации в разрезе основных групп:

Структура активов организации на 31 декабря 2025 г.



Рост активов организации связан с ростом показателя по строке "денежные средства и денежные эквиваленты" на **355** тыс. руб. (или **100%** вклада в прирост активов).

Одновременно, в пассиве баланса прирост произошел по строке "капитал и резервы" (**+381** тыс. руб., или **100%** вклада в прирост пассивов организации за год).

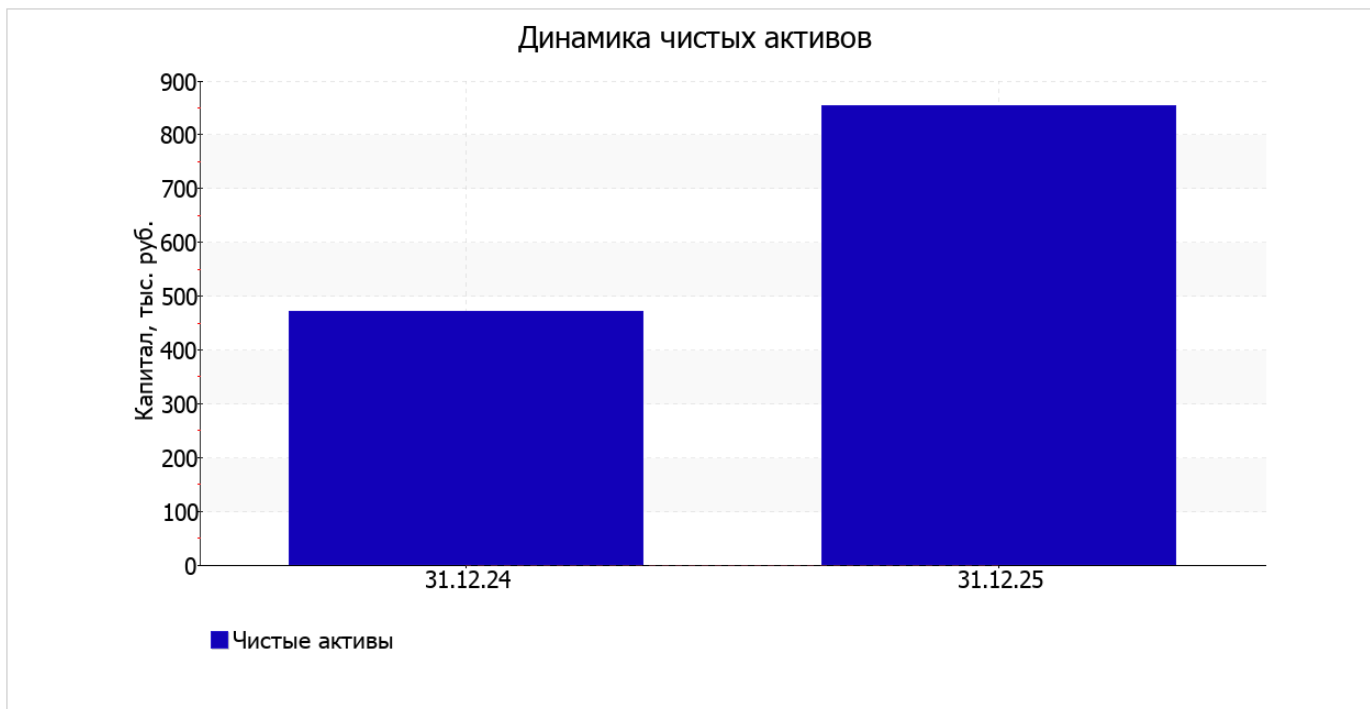
Среди отрицательно изменившихся статей баланса можно выделить "финансовые и другие оборотные активы" в активе и "краткосрочная кредиторская задолженность" в пассиве (**-151** тыс. руб. и **-198** тыс. руб. соответственно).

на последний день анализируемого периода собственный капитал организации равнялся **853** тыс. руб. собственный капитал организации за год резко вырос (на **381** тыс. руб., или на **81%**).

2.2. Оценка стоимости чистых активов организации

Показатель	Значение показателя				Изменение	
	в тыс. руб.		в % к валюте баланса		тыс. руб. (гр.3-гр.2)	± % ((гр.3-гр.2) : гр.2)
	31.12.2024	31.12.2025	на начало анализируемого периода (31.12.2024)	на конец анализируемого периода (31.12.2025)		
1. Чистые активы	472	853	70	99,5	+381	+80,7

Имеющаяся величина чистых активов положительно характеризует финансовое положение, полностью удовлетворяя требованиям нормативных актов к величине чистых активов организации. Более того, определив текущее состояние показателя, необходимо отметить увеличение чистых активов на **80,7%** за весь анализируемый период. Превышение чистых активов над уставным капиталом и в то же время их увеличение за период говорит о хорошем финансовом положении организации по данному признаку. На следующем графике наглядно представлена динамика чистых активов.



2.3. Анализ финансовой устойчивости организации

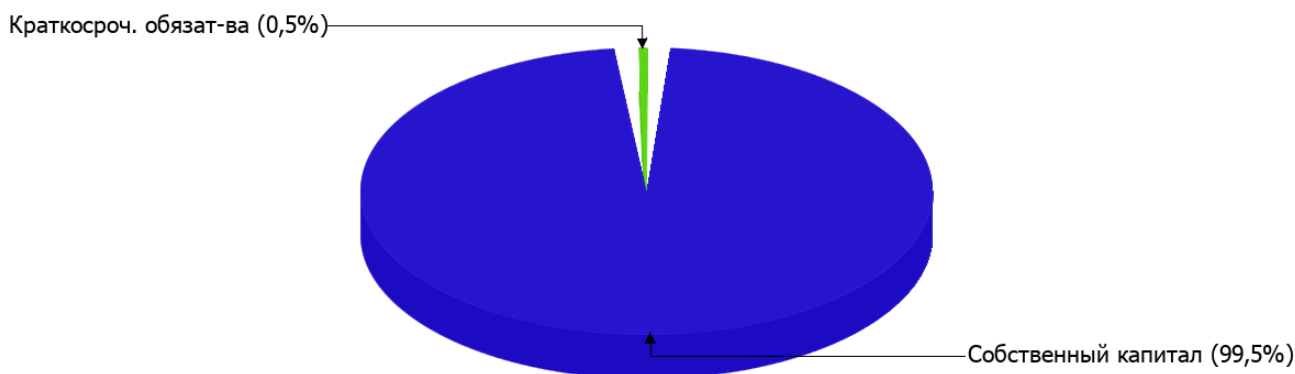
2.3.1. Основные показатели финансовой устойчивости организации

Показатель	Значение показателя		Изменение показателя (гр.3-гр.2)	Описание показателя и его нормативное значение
	31.12.2024	31.12.2025		
Коэффициент автономии	0,7	1	+0,3	Отношение собственного капитала к общей сумме капитала. нормальное значение для данной отрасли: не менее 0,55 (оптимальное 0,65-0,8).
Коэффициент обеспеченности собственными оборотными средствами	0,69	1	+0,31	Отношение собственных оборотных средств к оборотным активам. нормальное значение: 0,1 и более.
Коэффициент покрытия инвестиций	0,7	1	+0,3	Отношение собственного капитала и долгосрочных обязательств к общей сумме капитала. нормальное значение для данной отрасли: не менее 0,8.
Коэффициент обеспеченности запасов	–	–	–	Отношение собственных оборотных средств к стоимости запасов. нормальное значение: 0,5 и более.
Коэффициент краткосрочной задолженности	1	1	–	Отношение краткосрочной задолженности к общей сумме задолженности.

Коэффициент автономии организации на 31 декабря 2025 г. составил **1**. Данный коэффициент характеризует степень зависимости организации от заемного капитала. Полученное здесь значение говорит о слишком осторожном отношении Общество с ограниченной ответственностью "Техсервис" к привлечению заемных денежных средств (собственный капитал составляет **100%** в общем капитале организации). за последний год коэффициент автономии увеличился на **0,3**.

Структура капитала организации представлена ниже на диаграмме: Следует отметить, что долгосрочные обязательства на диаграмме не отражены, поскольку полностью отсутствуют.

Структура капитала организации на 31 декабря 2025 г.



на 31.12.2025 коэффициент обеспеченности собственными оборотными средствами составил **1**. за весь анализируемый период коэффициент обеспеченности собственными оборотными средствами вырос на **0,31**. коэффициент на последний день анализируемого периода (31.12.2025) демонстрирует очень хорошее значение.

за год произошел значительный рост коэффициента покрытия инвестиций с **0,7** до **1** (т.е. на **0,3**). Значение коэффициента на 31 декабря 2025 г. вполне соответствует норме.

Коэффициент краткосрочной задолженности организации показывает на отсутствие долгосрочной задолженности при 100% краткосрочной.

2.4. Ликвидность

Показатель ликвидности	Значение показателя		Изменение показателя (гр.3 - гр.2)	Расчет, рекомендованное значение
	31.12.2024	31.12.2025		
Коэффициент текущей (общей) ликвидности	3,23	214,25	+211,02	Отношение текущих активов к краткосрочным обязательствам. нормальное значение: 1,8 и более.
Коэффициент абсолютной ликвидности	2,38	208,75	+206,37	Отношение денежных средств и их эквивалентов к краткосрочным обязательствам. нормальное значение для данной отрасли: не менее 0,2.

[На конец периода] коэффициент текущей ликвидности имеет значение, соответствующее норме (**214,25** при нормативном значении 1,8). При этом за весь рассматриваемый период коэффициент текущей ликвидности вырос на **211,02**.

Второй коэффициент, характеризующий способность организации погасить всю или часть краткосрочной задолженности за счет денежных средств и их эквивалентов, имеет значение, соответствующее допустимому (**208,75**). При этом в течение анализируемого периода коэффициент вырос на **206,37**.

3. Анализ эффективности деятельности организации

3.1. Обзор результатов деятельности

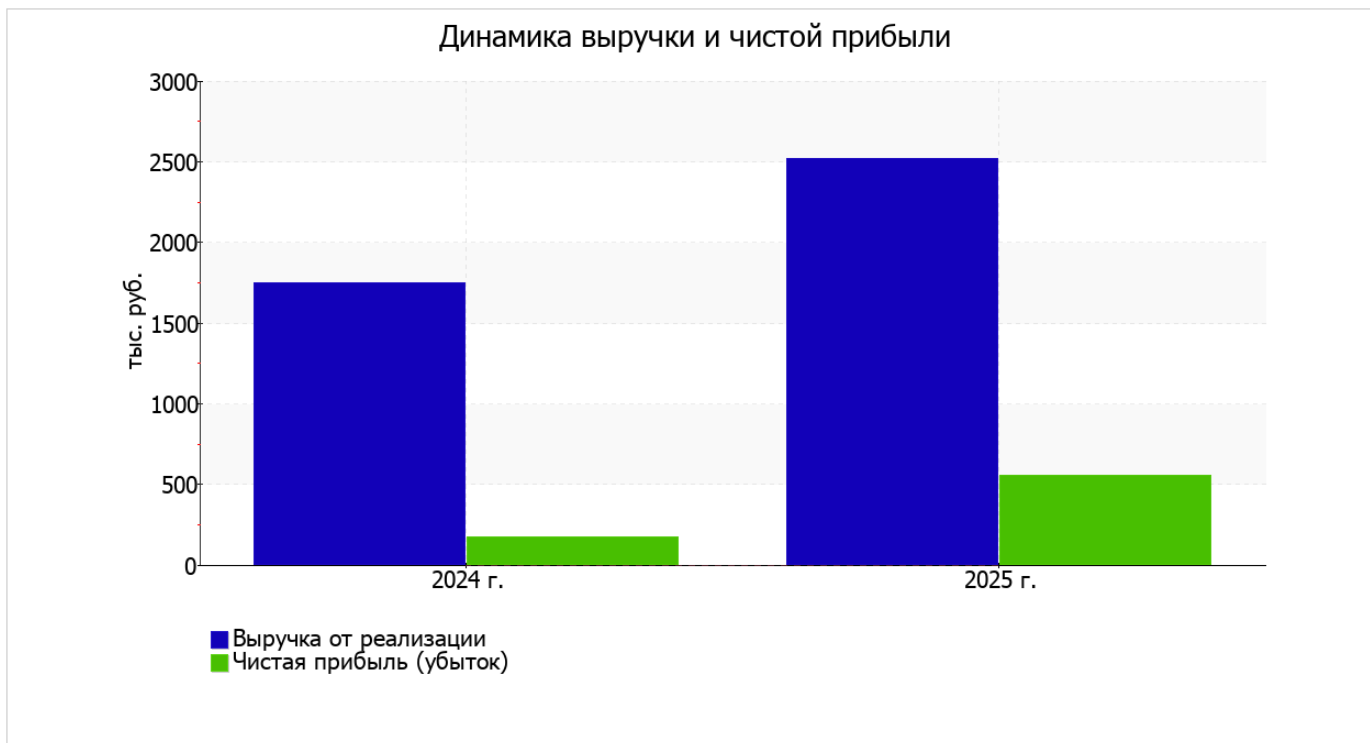
В приведенной ниже таблице обобщены основные финансовые результаты деятельности Общество с ограниченной ответственностью "Техсервис" за весь анализируемый период и аналогичный период прошлого года.

Из "Отчета о финансовых результатах" следует, что за весь рассматриваемый период организация получила прибыль от продаж в размере 533 тыс. руб., что составило 21,2% от выручки. По сравнению с аналогичным периодом прошлого года прибыль от продаж выросла на 360 тыс. руб., или в 3,1 раза.

По сравнению с прошлым периодом в текущем выросла как выручка от продаж, так и расходы по обычной деятельности (на 769 и 409 тыс. руб. соответственно). Причем в процентном отношении изменение выручки (+43,9%) опережает изменение расходов (+25,9%)

Показатель	Значение показателя, тыс. руб.		Изменение показателя		Средне- годовая величина, тыс. руб.
	2024 г.	2025 г.	тыс. руб. (гр.3 - гр.2)	± % ((3-2) : 2)	
1. Выручка	1 750	2 519	+769	+43,9	2 135
2. Расходы по обычным видам деятельности	1 577	1 986	+409	+25,9	1 782
3. Прибыль (убыток) от продаж (1-2)	173	533	+360	+3,1 раза	353
4. Прочие доходы и расходы, кроме процентов к уплате	-1	21	+22	↑	10
5. ЕБИТ (прибыль до уплаты процентов и налогов) (3+4)	172	554	+382	+3,2 раза	363
6. Проценты к уплате	-	-	-	-	-
7. Налоги на прибыль (доходы)	-	-	-	-	-
8. Чистая прибыль (убыток) (5-6-7)	172	554	+382	+3,2 раза	363

Ниже на графике наглядно представлено изменение выручки и прибыли Общество с ограниченной ответственностью "Техсервис" в течение всего анализируемого периода.



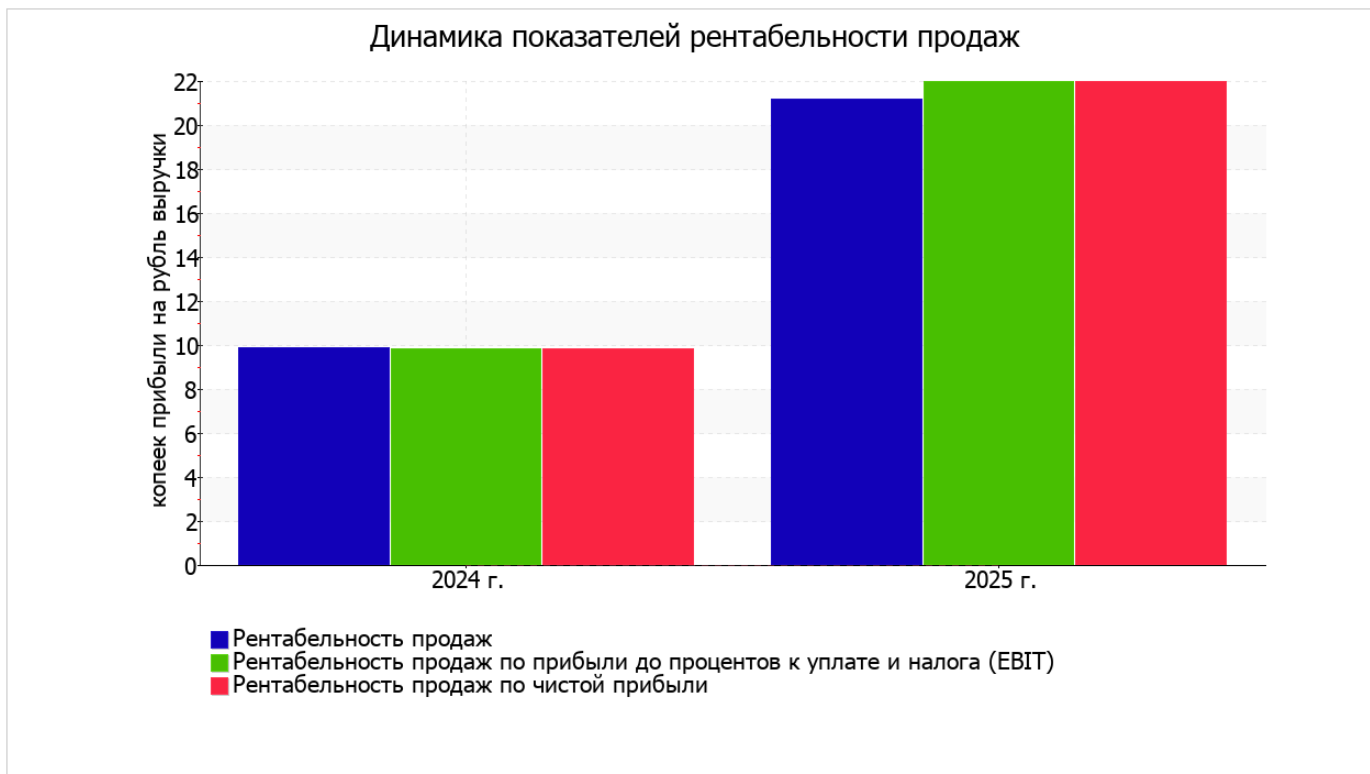
3.2. Анализ рентабельности

Показатели рентабельности	Значения показателя (в %, или в копейках с рубля)		Изменение показателя	
	2024 г.	2025 г.	коп., (гр.3 - гр.2)	± % ((3-2) : 2)
1. Рентабельность продаж (величина прибыли от продаж в каждом рубле выручки). нормальное значение для данной отрасли: 12% и более.	9,9	21,2	+11,3	+114
2. Рентабельность продаж по ЕВІТ (величина прибыли от продаж до уплаты процентов и налогов в каждом рубле выручки).	9,8	22	+12,2	+123,8
3. Рентабельность продаж по чистой прибыли (величина чистой прибыли в каждом рубле выручки). нормальное значение: 6% и более.	9,8	22	+12,2	+123,8

Представленные в таблице показатели рентабельности за период с 01.01.2025 по 31.12.2025 имеют положительные значения как следствие прибыльной деятельности Общества с ограниченной ответственностью "Техсервис".

Рентабельность продаж за период с 01.01.2025 по 31.12.2025 составила 21,2%. Более того, имеет место рост рентабельности продаж по сравнению с данным показателем за такой же период прошлого года (01.01–31.12.2024) (+11,3%).

Показатель рентабельности, рассчитанный как отношение прибыли до процентов к уплате и налогообложения (ЕВІТ) к выручке организации, за последний год составил 22%. Это значит, что в каждом рубле выручки Общество с ограниченной ответственностью "Техсервис" содержалось 22 коп. прибыли до налогообложения и процентов к уплате.



Рентабельность использования вложенного в предпринимательскую деятельность капитала представлена в следующей таблице.

Показатель рентабельности	Значение показателя, %	Расчет показателя
	2025 г.	
Рентабельность собственного капитала (ROE)	83,6	Отношение чистой прибыли к средней величине собственного капитала. нормальное значение для данной отрасли: не менее 16%.
Рентабельность активов (ROA)	72,4	Отношение чистой прибыли к средней стоимости активов. нормальное значение для данной отрасли: 7% и более.
Прибыль на задействованный капитал (ROCE)	83,6	Отношение прибыли до уплаты процентов и налогов (ЕБИТ) к собственному капиталу и долгосрочным обязательствам.

[За последний период] каждый рубль собственного капитала организации обеспечил **0,836** руб. чистой прибыли.

рентабельность активов за период 01.01–31.12.2025 демонстрирует вполне соответствующее нормальному значению – **72,4%**.

3.3. Расчет показателей деловой активности (оборачиваемости)

Далее в таблице рассчитаны показатели оборачиваемости ряда активов, характеризующие скорость возврата вложенных в предпринимательскую деятельность средств, а также показатель оборачиваемости кредиторской задолженности при расчетах с поставщиками и подрядчиками.

Показатель оборачиваемости	Значение в днях	Коэфф. 2025 г.
	2025 г.	
Оборачиваемость оборотных средств (отношение средней величины оборотных активов к среднедневной выручке*; нормальное значение для данной отрасли: не более 192 дн.)	109	3,3
Оборачиваемость запасов (отношение средней стоимости запасов к среднедневной себестоимости проданных товаров; нормальное значение для данной отрасли: 4 и менее дн.)	–	–
Оборачиваемость кредиторской задолженности (отношение средней величины кредиторской задолженности к среднедневной выручке)	15	24,5
Оборачиваемость активов (отношение средней стоимости активов к среднедневной выручке; нормальное значение для данной отрасли: 515 и менее дн.)	111	3,3
Оборачиваемость собственного капитала (отношение средней величины собственного капитала к среднедневной выручке)	96	3,8

* Приведен расчет показателя в днях. Значение коэффициента равно отношению 365 к значению показателя в днях.

Оборачиваемость активов в течение анализируемого периода показывает, что организация получает выручку, равную сумме всех имеющихся активов за 111 календарных дней.

4. Выводы по результатам анализа

Ниже обобщены ключевые финансовые показатели Общество с ограниченной ответственностью "Техсервис" за последний год

Приведенные ниже 12 показателей финансового положения и результатов деятельности организации имеют исключительно хорошие значения:

- чистые активы превышают уставный капитал, при этом за весь анализируемый период наблюдалось увеличение чистых активов;
- на 31 декабря 2025 г. значение коэффициента обеспеченности собственными оборотными средствами, равное **1**, можно характеризовать как вполне соответствующее нормальному;
- полностью соответствует нормальному значению коэффициент текущей (общей) ликвидности;
- коэффициент абсолютной ликвидности полностью соответствует нормативному значению;
- отличная рентабельность активов (**72,4%** за последний год);
- рост рентабельности продаж (**+11,3** процентных пункта от рентабельности **9,9%** за аналогичный период прошлого года (01.01–31.12.2024));
- положительное изменение собственного капитала относительно общего изменения активов организации;
- коэффициент покрытия инвестиций имеет хорошее значение (доля собственного капитала и долгосрочных обязательств составляет **100%** от общего капитала организации);
- абсолютная финансовая устойчивость по величине излишка собственных оборотных средств;
- за 2025 год получена прибыль от продаж (**533** тыс. руб.), причем наблюдалась положительная динамика по сравнению с аналогичным периодом прошлого года (+360 тыс. руб.);
- чистая прибыль за последний год составила **554** тыс. руб. (+382 тыс. руб. по сравнению с аналогичным периодом прошлого года);
- рост прибыли до процентов к уплате и налогообложения (ЕВИТ) на рубль выручки организации (**+12,2** коп. к **9,8** коп. с рубля выручки за аналогичный период года, предшествующего отчетному).

Положительно характеризующим финансовое положение организации показателем является следующий – доля собственного капитала неоправданно высока (**100%**).

Анализ свидетельствует об отличном финансовом состоянии организации, ее способности отвечать по своим обязательствам в краткосрочной, и, возможно, долгосрочной перспективе. При данных финансовых показателях Общество с ограниченной ответственностью "Техсервис" относится к категории надежных заемщиков и может рассчитывать на получение кредитов.